



Tepic, Nayarit a 12 de julio de 2024
Oficio: PAIEUAN/PRES/190/2024
Asunto: Informe de Avance de
Gestión Financiera

L.C. José Luis Rivera Hernández
Director General de Contabilidad
Gubernamental de la secretaría
De Administración y Finanzas de
Gobierno del Estado
Presente:

Conforme a lo dispuesto en el Artículo 12 de la Ley del Patronato para Administrar el Impuesto Especial Destinado a la Universidad Autónoma de Nayarit y al Artículo 36, fracción III, de la Ley de Fiscalización y Rendición de Cuentas del Estado de Nayarit; así como a los formatos que hace referencia la Ley de Disciplina Financiera de las Entidades Federativas y los Municipios, y dando respuesta al Oficio Circular No. SAF/0502/2024, me permito anexar el informe de Avance de Gestión Financiera del periodo 01 de enero al 30 de junio de 2024, al tenor siguiente

1.- INFORMES DE AVANCE DE GESTIÓN FINANCIERA (TRIMESTRAL)

A) DOCUMENTACION E INFORMACIÓN:

- I.- Flujo contable de ingresos y egresos (Anexo Estado de Flujo Operacional)
- II.- Avance de cumplimiento de los programas con base a indicadores aprobados en el Presupuesto de Egresos. (Anexo Reporte).
- III.- Documentación e información de los puntos III, IV, V, VI, VII y VIII se reporta información en las Notas al informe de Avances y Gestión Financiera.

B) INFORMACION ADICIONAL

- I.- Estado de Situación Financiera al 30 de junio de 2024.
- II.- Estado de Actividades del 01 de enero al 30 de junio de 2024.
- III.- Notas al Informe de Avance de Gestión Financiera del 01 de enero al 30 de junio de 2024.
- IV.- CD (Disco Compacto) Respaldo de base de datos al 30 de junio de 2024.

2.- FORMATOS DE LA LEY DE DISCIPLINA FINANCIERA (LDF).

- a) Estado de situación Financiera detallado LDF.
- b) Informe Analítico de la Deuda y otros Pasivos LDF.
- c) Informe Analítico de Obligaciones Diferentes de Financiamientos LDF
- d) Balance Presupuestario LDF.
- e) Estado Analítico de Ingresos Detallado LDF
Clasificación del Ejercicio del Presupuesto de Egresos Detallado LDF.
Clasificación Por Objeto del Gasto
Clasificación Administrativa
Clasificación Funcional.
- f) Estado Analítico de Ingresos Detallado LDF.
Clasificación de servicios Personales por Categoría.



PATRONATO UAN

PLATAFORMA PARA EL PUESTO ESPECIAL CESTABO S. J.

Los formatos de la Ley de Disciplina Financiera se presentan del periodo del 01 de enero al 30 de junio de 2024.

3.- ASPECTOS GENERALES:

Se presenta el informe Financiero del periodo 01 enero al 30 de junio de 2024 en 2 tantos en original.

Los archivos PDF con firma en cada documento.

4.- ENTREGA DE LA INFORMACIÓN Y DOCUMENTACIÓN:

Se remite la información al Titular de la Dirección General de Contabilidad de la Secretaría de Administración y Finanzas como lo establece el oficio circular SAF/0502/2024.

OBLIGACIONES ADICIONALES:

La información solicitada mediante el oficio circular atendido se publica en la página oficial de esta entidad, así como en la plataforma de Transparencia.

Sin más que agregar a la presente, le envío un cordial saludo.

Atentamente

Arq. Carlos Francisco García Jiménez
Presidente del Patronato UAN.


Lic. Karim García Sandoval
Directora General


C.P. Rosaura Palomino González
Departamento de Administración

c.c.p.- Dr. Miguel Ángel Navarro Quintero. Gobernador Constitucional del Estado. Para su conocimiento.
c.c.p.- Lic. Daniel Cortes Ceja. Subsecretario de Egresos. Mismo efecto.
c.c.p.- Mtro. En Fiscal Julio César López Ruelas. Secretario de Administración y Finanzas. Mismo efecto.
c.c.p.- Expediente.







EXPOSICION DE MOTIVOS

En el trimestre del 01 de abril al 30 de junio de 2024 se recaudó de los municipios la cantidad de \$ **58,381,871.14** (**CINCUENTA Y OCHO MILLONES TRESCIENTOS OCHENTA Y UN MIL OCHOCIENTOS SETENTA Y UN PESOS 14/100 M.N.**); por productos financieros la cantidad de \$ **2,644,037.97** (**DOS MILLONES SEISCIENTOS CUARENTA Y CUATRO MIL TREINTA Y SIETE PESOS 97/100 M.N.**); y por la venta de bases y otros ingresos la cantidad de \$ **49,000.00** (**CUARENTA Y NUEVE MIL PESOS 00/100 M.N.**), debido principalmente a la respuesta favorable por parte de los municipios en el entero por la recaudación del Impuesto especial para la UAN, lo cual ha permitido que los programas presupuestados tengan el recurso necesario para su ejecución.

Por otra parte, los gastos administrativos se han controlado para ejercer lo necesario para el funcionamiento del Patronato. Cabe aclarar, que nuestro ingreso deriva única y exclusivamente del entero de la recaudación del Impuesto Especial que realizan los municipios.

En cuanto al ejercicio del gasto, principalmente se cubren los proyectos aprobados en el Programa Operativo Anual. En el presente trimestre, se destinó para proyectos la cantidad de \$ **28,847,097.70** (**VEINTIOCHO MILLONES OCHOCIENTOS CUARENTA Y SIETE MIL NOVENTA Y SIETE PESOS 70/100 M.N.**); para sueldos, gasto administrativo y servicios generales se ejerció la cantidad de \$ **1,181,398.83** (**UN MILLON CIENTO OCHENTA Y UN MIL TRESCIENTOS NOVENTA Y OCHO PESOS 83/100 M.N.**). Lo cual se mantiene dentro de los parámetros aprobados, con la consigna de no exceder los montos máximos permitidos.



ARQ. CARLOS F. GARCÍA JIMENEZ
PRESIDENTE DEL PATRONATO


L.C. MARIA DE LA CRUZ ROBLES V.
TESORERA DEL PATRONATO



AVANCE FINANCIERO OBRAS ENERO A JUNIO 2024

No.	Nombre	Contrato	Ubicación	Inversión Aprobada	Importe de Contrato	Recurso Ejercido	Saldos Generados	Avance Físico	Avance Financiero
1	Rehabilitación de Continuidad de Infraestructura y Espacio Común del Mesón de los Deportes	PAIEUAN/OP/CONTRATO/001/2024	al interior de la Universidad Autónoma de Nayarit, con domicilio en Ciudad de la Cultura "Amado Nervo" Tepic, Nayarit.	\$ 8,450,000.00	\$ 8,265,655.37	\$ 3,719,544.92	\$ 4,730,455.08	45%	45%
2	Instalación de enmallado y rehabilitación en áreas deportivas del campus universitario Ciudad de la Cultura	PAIEUAN/OP/CONTRATO/002/2024	al interior de la Universidad Autónoma de Nayarit, con domicilio en Ciudad de la Cultura "Amado Nervo" Tepic, Nayarit.	\$ 4,000,000.00	\$ 3,938,857.38	\$ 1,772,485.82	\$ 2,227,514.18	33%	45%
3	Mejoramiento del Sistema de Iluminación de áreas exteriores en el Campus Ciudad de la Cultura, Tepic.	PAIEUAN/OP/CONTRATO/003/2024	al interior de la Universidad Autónoma de Nayarit, con domicilio en Ciudad de la Cultura "Amado Nervo" Tepic, Nayarit.	\$ 5,000,000.00	\$ 4,770,146.62	\$ 3,100,595.30	\$ 1,899,404.70	53%	65%
4	Construcción de cancha de usos múltiples y canal pluvial en la Unidad Académica Preparatoria No. 7	PAIEUAN/OP/CONTRATO/004/2024	preparatoria No. 7, con domicilio Carretera Compostela- Puerto Vallarta Km 3 Unidad Académica preparatoria No. 3, prologación Morelos s/n Poniente, Acaponeta, Nayarit C.P. 63430	\$ 1,500,000.00	\$ 1,348,899.53	\$ 539,559.81	\$ 960,440.19	45%	40%
5	Rehabilitación de explanada central de la Unidad Académica Preparatoria No. 03, Acaponeta.	PAIEUAN/OP/CONTRATO/005/2024	prologación Morelos s/n Poniente, Acaponeta, Nayarit C.P. 63430	\$ 1,000,000.00	\$ 953,445.47	\$ 266,964.73	\$ 733,035.27	25%	28%
6	Declarado Desierto Mantenimiento de la Pista Olímpica Universitaria y rehabilitación de áreas comunes	PAIEUAN/OP/CONTRATO/006/2024							
7	Colocación de paneles solares en la UAN. Campus ciudad de la cultura	PAIEUAN/OP/CONTRATO/007/2024	al interior de la Universidad Autónoma de Nayarit, con domicilio en Ciudad de la Cultura "Amado Nervo" Tepic, Nayarit.	\$ 11,000,000.00	\$ 10,764,839.09				



AVANCE FINANCIERO OBRAS ENERO A JUNIO 2024

No.	Nombre	Contrato	Ubicación	Inversión Aprobada	Importe de Contrato	Recurso Ejercido	Saldos Generados	Avance Físico	Avance Financiero
8	Mantenimiento de la Pista Olímpica comunes, 2da vuelta.	PAIEUAN/OP/CONTRATO/008/2024	al interior de la Universidad Autónoma de Nayarit, con domicilio en Ciudad de la Cultura "Amado Nervo" Tepic, Nayarit.	\$ 4,000,000.00	\$ 3,951,483.65				

ARQ. CARLOS FRANCISCO GARCIA JIMENEZ
PRESIDENTE DEL PATRONATO UAN

MARIA DE LA CRUZ ROBLES VILLARREAL
TESORERA DEL PATRONATO UAN.





PATRONATO JUAN

Presidencia Municipal de Mexcala, Oaxaca

II AVANCE DEL CUMPLIMIENTO DE LOS PROGRAMAS CON BASE EN LOS INDICADORES APROBADOS EN EL PRESUPUESTO DE EGRESOS:

En lo referente a este punto informamos que actualmente el personal se encuentra tomando los cursos correspondientes para cumplir en forma con esta información requerida, el personal que anteriormente tomó dicha capacitación ya no es personal activo del Patronato.



ARQ. CARLOS F. GARCIA JIMENEZ
PRESIDENTE DEL PATRONATO



L.C. MARIA DE LA CRUZ ROBLES V.
TESORERA DEL PATRONATO



DATOS BASICOS Y CIFRAS RELEVANTES

- Subsidio estatal recibido en el trimestre y acumulado al cierre de dicho periodo. NO APLICA PARA ESTE ENTE.
- Subsidio federal recibido en el trimestre y acumulado al cierre de dicho periodo. NO APLICA PARA ESTE ENTE.
- Ingresos propios captados, enterados a la Secretaría de Administración y Finanzas y reintegrados al ente público; durante el trimestre que se reportan ingresos por la cantidad de \$ 72,191,887.16 (SETENTA Y DOS MILLONES CIENTO NOVENTA Y UN MIL OCHOCIENTOS SETENTA Y SIETE PESOS 16/100 M.N.) y acumulados al cierre de dicho periodo. Por la cantidad de \$ 102,719,935.84 (CIENTO DOS MILLONES SETECIENTOS DIECINUEVE MIL NOVECIENTOS TREINTA Y CINCO PESOS 84/100 M.N.).
- Número de plazas ocupadas de Base, Confianza y contrato; así como horas asignadas en el caso del sector educativo. PERSONAL DE CONFIANZA 14 PLAZAS OCUPADAS.
- Número de plazas vacantes de Base y Confianza. DOS PLAZAS VACANTES DE CONFIANZA.
- Número de personas jubiladas y pensionadas de Burocracia Base, Confianza y Magisterio, así como pensiones y jubilaciones en trámite. NO APLICA PARA ESTE ENTE.
- Importe de las economías generadas en el trimestre y acumuladas a dicho periodo. En el trimestre se generaron economías por la cantidad de \$ 466,403.30 (CUATROCIENTOS SESENTA Y SEIS MIL CUATROCIENTOS TRES PESOS 30/100 M.N.).
- Importe de las economías reintegradas en el trimestre y acumuladas a dicho periodo. NO APLICA PARA ESTE ENTE.
- Denominación de las auditorías en proceso, practicadas por el Órgano Interno de Control del ente Público. NO APLICA PARA ESTE ENTE.
- Nombre del sistema de Contabilidad Gubernamental utilizado por el ente público. SISTEMA AUTOMATIZADO DE ADMINISTRACION Y CONTABILIDAD GUBERNAMENTAL.
- Descripción de las áreas administrativas que introducen datos al Sistema de Contabilidad Gubernamental (Centros de Registro) DEPARTAMENTO DE CONTABILIDAD.

**PATRONATO PARA ADMINISTRAR EL IMPUESTO ESPECIAL
DESTINADO A LA UNIVERSIDAD AUTÓNOMA DE NAYARIT**



NAYARIT

Flujo Operacional

Del 01/ene./2024 al 30/jun./2024

Usu: contabilidad
Rep: rptFlujoOperacional

10/jul./20
Fecha y
..... 24
hora m.

DISPONIBILIDAD AL 1 DE ENERO DE 2024		\$3,444,885.60	
INGRESOS Y OTROS BENEFICIOS		\$88,080,072.19	
PRODUCTOS		\$11,194,978.05	
TRANSFERENCIAS, ASIGNACIONES, SUBSIDIOS Y SUBVENCIONES, Y PENSIONES Y OTROS INGRESOS Y BENEFICIOS VARIOS			\$102,719,935.84
TOTAL INGRESOS Y OTROS BENEFICIOS			<u>\$102,719,935.84</u>
GASTOS Y OTRAS PERDIDAS			
SERVICIOS PERSONALES	\$1,842,272.08		
MATERIALES Y SUMINISTROS	\$94,854.72		
SERVICIOS GENERALES	\$451,020.37		
TRANSFERENCIAS AL RESTO DEL SECTOR PÚBLICO	\$47,090,334.73		
DISPONIBILIDAD AL 30 DE JUNIO DE 2024			<u>\$49,478,481.90</u>
INTEGRACIÓN DE DISPONIBILIDAD AL 30 DE JUNIO DE 2024			<u>\$53,241,453.94</u>
CUENTAS DE BALANCE DEUDORA			
EFFECTIVO	\$10,000.00		
BANCOS/TESORERÍA	\$53,987,361.32		
INVERSIONES TEMPORALES (HASTA 3 MESES)	\$53,141,811.79		
CUENTAS POR COBRAR A CORTO PLAZO	\$7,013.44		
DEUDORES DIVERSOS POR COBRAR A CORTO PLAZO	-\$100.00		
ANTICIPO A PROVEEDORES POR ADQUISICIÓN DE BIENES Y PRESTACIÓN DE SERVICIOS A MOBILIARIO Y EQUIPO DE ADMINISTRACIÓN	\$32,003.47		
MOBILIARIO Y EQUIPO EDUCACIONAL Y RECREATIVO	\$1,344,312.24		
VEHICULOS Y EQUIPO DE TRANSPORTE	\$43,133.75		
MAQUINARIA, OTROS EQUIPOS Y HERRAMIENTAS	\$575,161.00		
SOFTWARE	\$2,579.00		
LICENCIAS	\$21,343.66		
	\$188,304.14		
		\$109,352,923.81	
CUENTAS DE BALANCE ACREADORAS			
SERVICIOS PERSONALES POR PAGAR A CORTO PLAZO	\$7,222.70		
PROVEEDORES POR PAGAR A CORTO PLAZO	-\$46,601.49		
TRANSFERENCIAS OTORGADAS POR PAGAR A CORTO PLAZO	-\$190.87		
RETENCIONES Y CONTRIBUCIONES POR PAGAR A CORTO PLAZO	\$219,017.48		
OTRAS CUENTAS POR PAGAR A CORTO PLAZO	\$758.82		
RESULTADOS DE EJERCICIOS ANTERIORES	\$55,933,263.23		
		\$56,111,469.87	
		<u>\$53,241,453.94</u>	

ARQ. CARLOS FRANCISCO GARCÍA JIMÉNEZ
PRESIDENTE DEL PATRONATO UAN

L.C. MARIA DE LA CRUZ ROBLES VILLARREAL
TESORERA DEL PATRONATO UAN

DISPONIBILIDAD AL 1 DE ABRIL DE 2024		\$11,078,063.31
INGRESOS Y OTROS BENEFICIOS		
PRODUCTOS		
TRANSFERENCIAS, ASIGNACIONES, SUBSIDIOS Y SUBVENCIONES, Y PENSIONES Y JUBILACIONES		\$2,644,037.97
OTROS INGRESOS Y BENEFICIOS VARIOS		\$58,381,871.14
TOTAL INGRESOS Y OTROS BENEFICIOS		\$11,165,978.05
GASTOS Y OTRAS PERDIDAS		
SERVICIOS PERSONALES		\$953,524.57
MATERIALES Y SUMINISTROS		\$48,242.52
SERVICIOS GENERALES		\$179,631.74
TRANSFERENCIAS AL RESTO DEL SECTOR PÚBLICO		\$28,847,097.70
DISPONIBILIDAD AL 30 DE JUNIO DE 2024		<u>\$30,028,496.53</u>
INTEGRACIÓN DE DISPONIBILIDAD AL 30 DE JUNIO DE 2024		<u>\$53,241,453.94</u>
CUENTAS DE BALANCE DEUDORA		
EFECTIVO		\$10,000.00
BANCOS/TESORERÍA		\$53,987,361.32
INVERSIONES TEMPORALES (HASTA 3 MESES)		\$53,141,811.79
CUENTAS POR COBRAR A CORTO PLAZO		\$7,013.44
DEUDORES DIVERSOS POR COBRAR A CORTO PLAZO		-\$100.00
ANTICIPO A PROVEEDORES POR ADQUISICIÓN DE BIENES Y PRESTACIÓN DE SERVICIOS A CORTO PLAZO		\$32,003.47
MOBILIARIO Y EQUIPO DE ADMINISTRACIÓN		\$1,344,312.24
MOBILIARIO Y EQUIPO EDUCACIONAL Y RECREATIVO		\$43,133.75
VEHÍCULOS Y EQUIPO DE TRANSPORTE		\$575,161.00
MAQUINARIA, OTROS EQUIPOS Y HERRAMIENTAS		\$2,579.00
SOFTWARE		\$21,343.66
LICENCIAS		\$188,304.14
		\$109,352,923.81
CUENTAS DE BALANCE ACREADORAS		
SERVICIOS PERSONALES POR PAGAR A CORTO PLAZO		\$7,222.70
PROVEEDORES POR PAGAR A CORTO PLAZO		-\$48,601.49
TRANSFERENCIAS OTORGADAS POR PAGAR A CORTO PLAZO		-\$190.87
RETENCIONES Y CONTRIBUCIONES POR PAGAR A CORTO PLAZO		\$219,017.48
OTRAS CUENTAS POR PAGAR A CORTO PLAZO		\$758.82
RESULTADOS DE EJERCICIOS ANTERIORES		\$55,933,263.23
		<u>\$56,111,469.87</u>
		<u>\$53,241,453.94</u>

ARQ. CARLOS FRANCISCO GARCIA JIMENEZ
PRESIDENTE DEL PATRONATO UAN

L.C. MARIA DE LA CRUZ ROBLES VILLARREAL
TESORERA DEL PATRONATO UAN

**PATRONATO PARA ADMINISTRAR EL IMPUESTO ESPECIAL DESTINADO A LA UNIVERSIDAD
AUTÓNOMA DE NAYARIT**



**NAYARIT
Estado de Situación Financiera**

Al 30/jun./2024

Fecha y 10/jul./2024

Usr: contabilidad
rptEstadoSituaci

(Cifras en Pesos)

01:15 p. m.

CONCEPTO	2024	2023	CONCEPTO	2024	2023
ACTIVO			PASIVO		
ACTIVO CIRCULANTE			PASIVO CIRCULANTE		
EFFECTIVO Y EQUIVALENTES	\$107,139,173.11	\$54,435,880.33	CUENTAS POR PAGAR A CORTO PLAZO	\$178,206.64	\$46,585.03
DERECHOS A RECIBIR EFECTIVO O EQUIVALENTES	\$6,913.44	\$7,013.44	DOCUMENTOS POR PAGAR A CORTO PLAZO	\$0.00	\$0.00
DERECHOS A RECIBIR BIENES O SERVICIOS	\$32,003.47	\$24,813.20	PORCIÓN A CORTO PLAZO DE LA DEUDA PÚBLICA A LARGO PLAZO	\$0.00	\$0.00
INVENTARIOS	\$0.00	\$0.00	TÍTULOS Y VALORES A CORTO PLAZO	\$0.00	\$0.00
ALMACENES	\$0.00	\$0.00	PASIVOS DIFERIDOS A CORTO PLAZO	\$0.00	\$0.00
ESTIMACIÓN POR PÉRDIDA O DETERIORO DE ACTIVOS	\$0.00	\$0.00	FONDOS Y BIENES DE TERCEROS EN GARANTÍA Y/O	\$0.00	\$0.00
OTROS ACTIVOS CIRCULANTES	\$0.00	\$0.00	PROVISIONES A CORTO PLAZO	\$0.00	\$0.00
			OTROS PASIVOS A CORTO PLAZO	\$0.00	\$0.00
Total de Activos Circulantes	\$107,178,090.02	\$54,467,706.97	Total de Pasivos Circulantes	\$178,206.64	\$46,585.03
ACTIVO NO CIRCULANTE			PASIVO NO CIRCULANTE		
INVERSIONES FINANCIERAS A LARGO PLAZO	\$0.00	\$0.00	CUENTAS POR PAGAR A LARGO PLAZO	\$0.00	\$0.00
DERECHOS A RECIBIR EFECTIVO O EQUIVALENTES A LARGO PLAZO	\$0.00	\$0.00	DOCUMENTOS POR PAGAR A LARGO PLAZO	\$0.00	\$0.00
BIENES INMUEBLES, INFRAESTRUCTURA Y CONSTRUCCIONES EN	\$0.00	\$0.00	DEUDA PÚBLICA A LARGO PLAZO	\$0.00	\$0.00
BIENES MUEBLES	\$1,965,185.99	\$1,312,063.49	PASIVOS DIFERIDOS A LARGO PLAZO	\$0.00	\$0.00
ACTIVOS INTANGIBLES	\$209,647.80	\$200,077.80	FONDOS Y BIENES DE TERCEROS EN GARANTÍA Y/O	\$0.00	\$0.00
DEPRECIACIÓN, DETERIORO Y AMORTIZACIÓN ACUMULADA DE	\$0.00	\$0.00	PROVISIONES A LARGO PLAZO	\$0.00	\$0.00
ACTIVOS DIFERIDOS	\$0.00	\$0.00			
ESTIMACIÓN POR PÉRDIDA O DETERIORO DE ACTIVOS NO	\$0.00	\$0.00	Total de Pasivos No Circulantes	\$0.00	\$0.00
OTROS ACTIVOS NO CIRCULANTES	\$0.00	\$0.00			
Total de Activos No Circulantes	\$2,174,833.79	\$1,512,141.29	Total del Pasivo	\$178,206.64	\$46,585.03
Total del Activo	\$109,352,923.81	\$55,979,848.26	HACIENDA PÚBLICA/ PATRIMONIO		
			HACIENDA PÚBLICA/PATRIMONIO CONTRIBUIDO	\$0.00	\$0.00
			APORTACIONES	\$0.00	\$0.00
			DONACIONES DE CAPITAL	\$0.00	\$0.00
			ACTUALIZACIÓN DE LA HACIENDA PÚBLICA/PATRIMONIO	\$0.00	\$0.00
			HACIENDA PÚBLICA /PATRIMONIO GENERADO	\$109,174,717.17	\$55,933,263.23
			RESULTADOS DEL EJERCICIO (AHORRO/ DESAHORRO)	\$53,241,453.94	-\$12,511,933.26
			RESULTADOS DE EJERCICIOS ANTERIORES	\$55,933,263.23	\$68,445,196.49
			REVALUOS	\$0.00	\$0.00
			RESERVAS	\$0.00	\$0.00

**PATRONATO PARA ADMINISTRAR EL IMPUESTO ESPECIAL DESTINADO A LA UNIVERSIDAD
AUTÓNOMA DE NAYARIT**



NAYARIT
Estado de Situación Financiera

Usr: contabilidad
rptEstadoSituaci

Al 30/jun./2024

Fecha y 10/jul./2024

01:15 p. m.

(Cifras en Pesos)

CONCEPTO	2024	2023	CONCEPTO	2024	2023
			RECTIFICACIONES DE RESULTADOS DE EJERCICIOS ANTERIORES	\$0.00	\$0.00
			EXCESO O INSUFICIENCIA EN LA ACTUALIZACIÓN DE LA	\$0.00	\$0.00
			RESULTADO POR POSICIÓN MONETARIA	\$0.00	\$0.00
			RESULTADO POR TENENCIA DE ACTIVOS NO MONETARIOS	\$0.00	\$0.00
			Total Hacienda Pública/Patrimonio	\$109,174,717.17	\$55,933,263.23
			Total del Pasivo y Hacienda Pública/Patrimonio	\$109,352,923.81	\$55,979,848.26

PATRONATO PARA ADMINISTRAR EL IMPUESTO ESPECIAL DESTINADO A LA UNIVERSIDAD AUTÓNOMA DE NAYARIT



NAYARIT
Estado de Situación Financiera

Al 30/jun./2024

Fecha y 10/jul./2024

01:15 p. m.

Usr: contabilidad
rptEstadoSituaci

(Cifras en Pesos)

CONCEPTO	2024	2023	CONCEPTO	2024	2023
CUENTAS DE ORDEN CONTABLES			CONTRATO DE COMODATO POR BIENES	\$0.00	\$0.00
VALORES	\$0.00	\$0.00			
VALORES EN CUSTODIA	\$0.00	\$0.00			
CUSTODIA DE VALORES	\$0.00	\$0.00			
INSTRUMENTOS DE CREDITO PRESTADOS A FORMADORES DE	\$0.00	\$0.00			
PRÉSTAMO DE INSTRUMENTOS DE CRÉDITO A FORMADORES DE	\$0.00	\$0.00			
INSTRUMENTOS DE CRÉDITO RECIBIDOS EN GARANTÍA DE LOS	\$0.00	\$0.00			
GARANTÍA DE CRÉDITOS RECIBIDOS DE LOS FORMADORES DE	\$0.00	\$0.00			
EMISIÓN DE OBLIGACIONES	\$0.00	\$0.00			
AUTORIZACIÓN PARA LA EMISIÓN DE BONOS, TÍTULOS Y VALORES	\$0.00	\$0.00			
AUTORIZACIÓN PARA LA EMISIÓN DE BONOS, TÍTULOS Y VALORES	\$0.00	\$0.00			
EMISIONES AUTORIZADAS DE LA DEUDA PÚBLICA INTERNA Y	\$0.00	\$0.00			
SUSCRIPCIÓN DE CONTRATOS DE PRÉSTAMOS Y OTRAS	\$0.00	\$0.00			
SUSCRIPCIÓN DE CONTRATOS DE PRÉSTAMOS Y OTRAS	\$0.00	\$0.00			
CONTRATOS DE PRÉSTAMOS Y OTRAS OBLIGACIONES DE LA	\$0.00	\$0.00			
AVALES Y GARANTÍAS	\$0.00	\$0.00			
AVALES AUTORIZADOS	\$0.00	\$0.00			
AVALES FIRMADOS	\$0.00	\$0.00			
FIANZAS Y GARANTÍAS RECIBIDAS POR DEUDAS A COBRAR	\$0.00	\$0.00			
FIANZAS Y GARANTÍAS RECIBIDAS	\$0.00	\$0.00			
FIANZAS OTORGADAS PARA RESPALDAR OBLIGACIONES NO	\$0.00	\$0.00			
FIANZAS OTORGADAS DEL GOBIERNO PARA RESPALDAR	\$0.00	\$0.00			
JUICIOS	\$0.00	\$0.00			
DEMANDAS JUDICIALES EN PROCESO DE RESOLUCIÓN	\$0.00	\$0.00			
RESOLUCIÓN DE DEMANDAS EN PROCESO JUDICIAL	\$0.00	\$0.00			
INVERSIÓN MEDIANTE PROYECTOS PARA PRESTACIÓN DE	\$0.00	\$0.00			
CONTRATOS PARA INVERSIÓN MEDIANTE PROYECTOS PARA	\$0.00	\$0.00			
INVERSIÓN PÚBLICA CONTRATADA MEDIANTE PROYECTOS PARA	\$0.00	\$0.00			
BIENES CONCESIONADOS O EN COMODATO	\$0.00	\$0.00			
BIENES BAJO CONTRATO EN CONCESIÓN	\$0.00	\$0.00			
CONTRATO DE CONCESIÓN POR BIENES	\$0.00	\$0.00			
BIENES BAJO CONTRATO EN COMODATO	\$0.00	\$0.00			

PATRONATO PARA ADMINISTRAR EL IMPUESTO ESPECIAL DESTINADO A LA UNIVERSIDAD AUTÓNOMA DE NAYARIT



NAYARIT
Estado de Situación Financiera

Usr: contabilidad
rptEstadoSituaci

Al 30/jun./2024

Fecha y 10/jul./2024
01:15 p. m.

(Cifras en Pesos)

CONCEPTO	2024	2023
CUENTAS DE ORDEN PRESUPUESTARIAS		
LEY DE INGRESOS		
LEY DE INGRESOS ESTIMADA	\$181,287,654.14	\$127,242,500.00
LEY DE INGRESOS POR EJECUTAR	\$89,762,696.35	\$58,966,833.90
MODIFICACIONES A LA LEY DE INGRESOS ESTIMADA	\$0.00	\$63,264,962.90
LEY DE INGRESOS DEVENGADA	\$91,524,957.79	\$131,540,629.00
LEY DE INGRESOS RECAUDADA	\$91,524,957.79	\$131,521,250.90
PRESUPUESTO DE EGRESOS		
PRESUPUESTO DE EGRESOS APROBADO	\$150,396,859.66	\$127,241,470.77
PRESUPUESTO DE EGRESOS POR EJERCER	\$147,427,437.48	\$3,839,866.35
MODIFICACIONES AL PRESUPUESTO DE EGRESOS APROBADO	\$50,432,067.88	\$21,093,917.13
PRESUPUESTO DE EGRESOS COMPROMETIDO	\$53,420,630.40	\$144,496,553.78
PRESUPUESTO DE EGRESOS DEVENGADO	\$50,141,174.40	\$144,494,200.62
PRESUPUESTO DE EGRESOS EJERCIDO	\$50,141,174.40	\$144,494,200.62
PRESUPUESTO DE EGRESOS PAGADO	\$50,122,034.06	\$144,493,168.56

"Bajo protesta de decir verdad declaramos que los Estados Financieros y sus notas, son razonablemente correctos y son responsabilidad del emisor".


ARQ. CARLOS FRANCISCO GARCÍA JIMÉNEZ
PRESIDENTE DEL PATRONATO UAN


L.C. MARIA DE LA CRUZ ROBLES VILLARREAL
TESORERA DEL PATRONATO UAN



**PATRONATO PARA ADMINISTRAR EL IMPUESTO ESPECIAL
DESTINADO A LA UNIVERSIDAD AUTÓNOMA DE NAYARIT**



NAYARIT

Estado de Actividades

Del 01/abr./2024 al 30/jun./2024

(Cifras en Pesos)

Usr: contabilidad


10/jun./2024
01:19 p.

Rep:

Fecha y

01:19 p.

Concepto	2024	2023
INGRESOS Y OTROS BENEFICIOS		
INGRESOS DE GESTION	\$2,644,037.97	\$8,934,585.74
IMPUESTOS	\$0.00	\$0.00
CUOTAS Y APORTACIONES DE SEGURIDAD SOCIAL	\$0.00	\$0.00
CONTRIBUCIONES DE MEJORAS	\$0.00	\$0.00
DERECHOS	\$0.00	\$0.00
PRODUCTOS	\$2,644,037.97	\$8,934,585.74
APROVECHAMIENTOS	\$0.00	\$0.00
INGRESOS POR VENTA DE BIENES Y PRESTACION DE SERVICIOS	\$0.00	\$0.00
PARTICIPACIONES, APORTACIONES, CONVENIOS, INCENTIVOS DERIVADOS DE LA COLABORACION FISCAL, FONDOS DISTINTOS DE APORTACIONES, TRANSFERENCIAS, ASIGNACIONES, SUBSIDIOS Y SUBVENCIONES, Y PENSIONES Y JUBILACIONES	\$58,381,871.14	\$122,511,021.46
COLABORACION FISCAL Y FONDOS DISTINTOS DE APORTACIONES	\$0.00	\$0.00
TRANSFERENCIAS, ASIGNACIONES, SUBSIDIOS Y SUBVENCIONES, Y PENSIONES Y JUBILACIONES	\$58,381,871.14	\$122,511,021.46
OTROS INGRESOS Y BENEFICIOS	\$11,165,978.05	\$229,801.83
INGRESOS FINANCIEROS	\$0.00	\$0.00
INCREMENTO POR VARIACION DE INVENTARIOS	\$0.00	\$0.00
DISMINUCION DEL EXCESO DE ESTIMACIONES POR PERDIDA O DETENIMIENTO U DISMINUCION DEL EXCESO DE PROVISIONES	\$0.00	\$0.00
OTROS INGRESOS Y BENEFICIOS VARIOS	\$11,165,978.05	\$229,801.83
Total de Ingresos y Otros Beneficios	\$72,191,887.16	\$131,675,409.03
GASTOS Y OTRAS PERDIDAS		
GASTOS DE FUNCIONAMIENTO	\$4,181,398.83	\$4,236,394.05
SERVICIOS PERSONALES	\$853,524.57	\$3,405,835.81
MATERIALES Y SUMINISTROS	\$48,242.52	\$234,626.10
SERVICIOS GENERALES	\$179,631.74	\$615,932.14
TRANSFERENCIAS, ASIGNACIONES, SUBSIDIOS Y OTRAS AYUDAS	\$28,847,097.70	\$139,930,948.24
TRANSFERENCIAS INTERNAS Y ASIGNACIONES AL SECTOR PUBLICO	\$0.00	\$0.00
TRANSFERENCIAS AL RESTO DEL SECTOR PUBLICO	\$28,847,097.70	\$139,930,948.24
SUBSIDIOS Y SUBVENCIONES	\$0.00	\$0.00
AYUDAS SOCIALES	\$0.00	\$0.00
PENSIONES Y JUBILACIONES	\$0.00	\$0.00
TRANSFERENCIAS A FIDEICOMISOS, MANDATOS Y CONTRATOS ANALOGOS	\$0.00	\$0.00
TRANSFERENCIAS A LA SEGURIDAD SOCIAL	\$0.00	\$0.00
DONATIVOS	\$0.00	\$0.00
TRANSFERENCIAS AL EXTERIOR	\$0.00	\$0.00
PARTICIPACIONES Y APORTACIONES	\$0.00	\$0.00
PARTICIPACIONES	\$0.00	\$0.00
APORTACIONES	\$0.00	\$0.00
CONVENIOS	\$0.00	\$0.00
INTERESES, COMISIONES Y OTROS GASTOS DE LA DEUDA PUBLICA	\$0.00	\$0.00
INTERESES DE LA DEUDA PUBLICA	\$0.00	\$0.00
COMISIONES DE LA DEUDA PUBLICA	\$0.00	\$0.00
GASTO DE LA DEUDA PUBLICA	\$0.00	\$0.00
COSTO POR COBERTURAS	\$0.00	\$0.00
APOYOS FINANCIEROS	\$0.00	\$0.00
OTROS GASTOS Y PERDIDAS EXTRAORDINARIAS	\$0.00	\$0.00
ESTIMACIONES, DEPRECIACIONES, DETERIOROS, OBSOLESCENCIA Y AMORTIZACIONES	\$0.00	\$0.00
PROVISIONES	\$0.00	\$0.00
DISMINUCION DE INVENTARIOS	\$0.00	\$0.00
OTROS GASTOS	\$0.00	\$0.00





PATRONATO PARA ADMINISTRAR EL IMPUESTO ESPECIAL
DESTINADO A LA UNIVERSIDAD AUTÓNOMA DE NAYARIT

NAYARIT

Estado de Actividades
Del 01/abr./2024 al 30/jun./2024

Urr. contabilidad
rplEstadoActividades

(Cifras en Pesos)

10/jul./20
Fecha y hora
24
m.

Concepto	2024	2023
INVERSION PUBLICA	\$0.00	\$0.00
INVERSION PUBLICA NO CAPITALIZABLE	\$0.00	\$0.00
Total de Gastos y otras Perdidas	\$30,028,496.53	\$144,187,342.29
Resultados del Ejercicio (Ahorro/Desahorro)	\$42,163,390.63	-\$12,511,933.26

"Bajo protesta de decir verdad declaramos que los Estados Financieros y sus notas, son razonablemente correctos y son responsabilidad del emisor".

ARQ. CARLOS FRANCISCO GARCÍA JIMÉNEZ
PRESIDENTE DEL PATRONATO UAN


L.C. MARIA DE LA CRUZ ROBLES VILLARREAL
TESORERA DEL PATRONATO UAN



**PATRONATO PARA ADMINISTRAR EL IMPUESTO ESPECIAL
DESTINADO A LA UNIVERSIDAD AUTÓNOMA DE NAYARIT**



NAYARIT

**Estado de Actividades
Del 01/ene./2024 al 30/jun./2024**

Usr: contabilidad

10/jul/20
24
01:19 p.
m.

rp:estadocivildades

(Cifras en Pesos)

hora

Concepto	2024	2023
INGRESOS Y OTROS BENEFICIOS		
INGRESOS DE GESTION	\$3,444,885.60	\$8,934,585.74
IMPUESTOS	\$0.00	\$0.00
CUOTAS Y APORTACIONES DE SEGURIDAD SOCIAL	\$0.00	\$0.00
CONTRIBUCIONES DE MEJORAS	\$0.00	\$0.00
DERECHOS	\$0.00	\$0.00
PRODUCTOS	\$3,444,885.60	\$8,934,585.74
APROVECHAMIENTOS	\$0.00	\$0.00
INGRESOS POR VENTA DE BIENES Y PRESTACION DE SERVICIOS	\$0.00	\$0.00
PARTICIPACIONES, APORTACIONES, CONVENIOS, INCENTIVOS DERIVADOS DE LA COLABORACION FISCAL, FONDOS DISTINTOS DE APORTACIONES, TRANSFERENCIAS, ASIGNACIONES, SUBSIDIOS Y SUBVENCIONES, Y PENSIONES Y JUBILACIONES	\$88,080,072.19	\$122,511,021.46
COLABORACION FISCAL Y FONDOS DISTINTOS DE APORTACIONES	\$0.00	\$0.00
PARTICIPACIONES, APORTACIONES, CONVENIOS, INCENTIVOS DERIVADOS DE LA COLABORACION FISCAL Y FONDOS DISTINTOS DE APORTACIONES	\$88,080,072.19	\$122,511,021.46
TRANSFERENCIAS, ASIGNACIONES, SUBSIDIOS Y SUBVENCIONES, Y PENSIONES Y JUBILACIONES		
OTROS INGRESOS Y BENEFICIOS		
INGRESOS FINANCIEROS	\$11,194,978.05	\$229,801.83
INCREMENTO POR VARIACION DE INVENTARIOS	\$0.00	\$0.00
DISMINUCION DEL EXCESO DE ESTIMACIONES POR PERDIDA O DETERIORO U	\$0.00	\$0.00
DISMINUCION DEL EXCESO DE PROVISIONES	\$0.00	\$0.00
OTROS INGRESOS Y BENEFICIOS VARIOS	\$11,194,978.05	\$229,801.83
Total de Ingresos y Otros Beneficios	\$102,719,935.84	\$131,675,409.03
GASTOS Y OTRAS PERDIDAS		
GASTOS DE FUNCIONAMIENTO	\$2,388,147.17	\$4,296,394.05
SERVICIOS PERSONALES	\$1,842,272.08	\$3,405,835.81
MATERIALES Y SUMINISTROS	\$94,854.72	\$234,626.10
SERVICIOS GENERALES	\$451,020.37	\$615,932.14
TRANSFERENCIAS, ASIGNACIONES, SUBSIDIOS Y OTRAS AYUDAS	\$47,090,334.73	\$139,930,948.24
TRANSFERENCIAS INTERNAS Y ASIGNACIONES AL SECTOR PUBLICO	\$0.00	\$0.00
TRANSFERENCIAS AL RESTO DEL SECTOR PUBLICO	\$47,090,334.73	\$139,930,948.24
SUBSIDIOS Y SUBVENCIONES	\$0.00	\$0.00
AYUDAS SOCIALES	\$0.00	\$0.00
PENSIONES Y JUBILACIONES	\$0.00	\$0.00
TRANSFERENCIAS A FIDELICOMISOS, MANDATOS Y CONTRATOS ANALOGOS	\$0.00	\$0.00
TRANSFERENCIAS A LA SEGURIDAD SOCIAL	\$0.00	\$0.00
DONATIVOS	\$0.00	\$0.00
TRANSFERENCIAS AL EXTERIOR	\$0.00	\$0.00
PARTICIPACIONES Y APORTACIONES	\$0.00	\$0.00
PARTICIPACIONES	\$0.00	\$0.00
APORTACIONES	\$0.00	\$0.00
CONVENIOS	\$0.00	\$0.00
INTERESES, COMISIONES Y OTROS GASTOS DE LA DEUDA PUBLICA	\$0.00	\$0.00
INTERESES DE LA DEUDA PUBLICA	\$0.00	\$0.00
COMISIONES DE LA DEUDA PUBLICA	\$0.00	\$0.00
GASTOS DE LA DEUDA PUBLICA	\$0.00	\$0.00
COSTO POR COBERTURAS	\$0.00	\$0.00
APOYOS FINANCIEROS	\$0.00	\$0.00
OTROS GASTOS Y PERDIDAS EXTRAORDINARIAS	\$0.00	\$0.00
ESTIMACIONES, DEPRECIACIONES, DETERIOROS, OBSOLESCENCIA Y AMORTIZACIONES	\$0.00	\$0.00
PROVISIONES	\$0.00	\$0.00
DISMINUCION DE INVENTARIOS	\$0.00	\$0.00
OTROS GASTOS	\$0.00	\$0.00



**PATRONATO PARA ADMINISTRAR EL IMPUESTO ESPECIAL
DESTINADO A LA UNIVERSIDAD AUTÓNOMA DE NAYARIT**

NAYARIT

Estado de Actividades

Del 01/ene./2024 al 30/jun./2024

(Cifras en Pesos)

Utr: contabilidad
roblesoActividades

Fecha y hora
10/jun/20
24
m.

Concepto	2024	2023
INVERSION PUBLICA	\$0.00	\$0.00
INVERSION PUBLICA NO CAPITALIZABLE	\$0.00	\$0.00
Total de Gastos y otras Pérdidas	\$49,478,481.90	\$144,187,342.29
Resultados del Ejercicio (Ahorro/Desahorro)	\$53,241,453.94	-\$12,511,933.26

"Bajo protesta de decir verdad declaramos que los Estados Financieros y sus notas, son razonablemente correctos y son responsabilidad del emisor".

ARQ. CARLOS FRANCISCO GARCÍA JIMÉNEZ
PRESIDENTE DEL PATRONATO UAN

L.C. MARIA DE LA CRUZ ROBLES VILLARREAL
TESORERA DEL PATRONATO UAN



NOTAS A LOS ESTADOS FINANCIEROS

I.- Flujo contable de ingresos del trimestre. Durante el periodo del 01 de abril al 30 de junio ingresaron \$ 2,644,037.97 (DOS MILLONES SEISCIENTOS CUARENTA Y CUATRO MIL TREINTA Y SIETE PESOS 97/100 M.N.) por concepto de rendimientos de las cuentas de inversión, y \$ 58,381,871.14 (CINCUENTA Y OCHO MIL TRESCIENTOS OCHENTA Y UN MIL OCHOCIENTOS SETENTA Y UN PESOS 14/100) derivado de los enteros del Impuesto Especial de los municipios, así como también la cantidad de \$ 11,116,978.05 (ONCE MILLONES CIENTO DIECISEIS MIL NOVECIENTOS SETENTA Y OCHO PESOS 05/100 M.N.) por el reintegro realizado de la UAN por proyectos no realizados, así como \$ 49,000.00 (CUARENTA Y NUEVE MIL PESOS 00/100) por la venta de bases. El total de ingresos disponible se canaliza para dar cumplimiento con la ejecución del POA 2024 y en su caso generar proyectos nuevos en la medida que la recaudación lo permita. En cuanto a los gastos erogados, se tiene que se destinó la cantidad de \$ 8,140,418.11 (OCHO MILLONES CIENTO CUARENTA Y MIL CUATROCIENTOS DIECIOCHO PESOS 11/100 M.N.) para el gasto administrativo que incluye servicios personales materiales y suministros así como servicios generales erogando \$ 2,352,107.32 (DOS MILLONES TRESCIENTOS CINCUENTA Y DOS MIL CIENTO SIETE PESOS 32/100 M.N.) los cuales representan el 30.22% del presupuesto aprobado, indicándonos que los gastos se efectúan como están previstos para el ejercicio.

II.-Avance de cumplimiento de los programas con base a indicadores aprobados en el Presupuesto de Egresos. SE ANEXA INFORMACION

III.- Balances presupuestarios de recursos disponibles negativos. NO APLICA PARA ESTE ENTE.

IV.-Número, nombre y ubicación de las obras y acciones realizadas. SE ANEXA INFORMACION.

V.- Aumento o creación de gasto al presupuesto de egresos; dicho incremento al presupuesto se debe principalmente a remanentes del ejercicio anterior.

VI.- Financiamiento u obligación. ESTE PUNTO NO APLICA PARA ESTE ENTE.

VII.-Obligaciones a corto plazo. NO APLICA PARA ESTE ENTE.

VIII.-Cumplimiento de convenios en materia de deuda Estatal Garantizada. NO APLICA PARA ESTE ENTE.

ARQ. CARLOS F. GARCIA JIMENEZ
PRESIDENTE DEL PATRONATO

L.C. MARIA DE LA CRUZ ROBLES V.
TESORERA DEL PATRONAT

PATRONATO PARA ADMINISTRAR EL IMPUESTO ESPECIAL DESTINADO A LA UNIVERSIDAD AUTÓNOMA DE NAYARIT (e)
Estado de Situación Financiera Detallado - LDF
Al 31 de diciembre de 2023 y al 30 de Junio de 2024 (b)
(PESOS)

Concepto (c)	2024 (d)	31 de diciembre de 2023 (e)	Concepto (c)	2024 (d)	31 de diciembre de 2023 (e)
ACTIVO			PASIVO		
Activo Circulante			Pasivo Circulante		
a) Efectivo y Equivalentes (f=a1 +a2+a3+a4+a5+a6+a7)	107,139,173.11	54,425,880.33	Cuentas por Pagar a Corto Plazo (f=a1+a2+a3+a4+a5+a6+a7+a8)	178,205.64	46,585.03
a1) Efectivo	10,000.00	0.00	a1) Servicios Personales por Pagar a Corto Plazo	7,222.70	7,222.70
a2) Bancos/Depositos en Otros	59,987,261.32	27,076,055.34	a2) Proveedores por Pagar a Corto Plazo	-48,601.46	-41,271.46
a3) Bancos/Depositos en el Extranjero	0.00	0.00	a3) Contratas por Otras Políticas por Pagar a Corto Plazo	0.00	0.00
a4) Inversiones Temporales (hasta 3 meses)	53,141,911.79	27,259,824.98	a4) Participaciones y Aportaciones por Pagar a Corto Plazo	0.00	0.00
a5) Depósitos de Fondos de Terceiros en Garantía y/o Administración	0.00	0.00	a5) Intereses, Comisiones y Otros Gastos de la Deuda Pública por Pagar a Corto Plazo	-190.87	-180.87
a7) Otros Efectivos y Equivalentes	0.00	0.00	Padre a Corto Plazo	0.00	0.00
b) Derechos a Recibir Efectivo o Equivalentes (b=a1+b2+b3+b4+b5+b6+b7)	6,913.44	7,013.44	a7) Relaciones y Contribuciones por Pagar a Corto Plazo	219,017.48	80,055.57
b1) Inversiones Financieras de Corto Plazo	0.00	0.00	a8) Devoluciones por la Ley de Ingresos por Pagar a Corto Plazo	0.00	0.00
b2) Cuentas por Cobrar a Corto Plazo	7,013.44	7,013.44	a8) Otras Cuentas por Pagar a Corto Plazo (b=a8+b9)	758.82	758.82
b3) Deudores por Cobrar a Corto Plazo	-100.00	0.00	b) Documentos con Contratas por Pagar a Corto Plazo	0.00	0.00
b4) Ingresos por Recupera a Corto Plazo	0.00	0.00	b1) Documentos Comerciales por Pagar a Corto Plazo	0.00	0.00
b5) Deudores por Anticipos de la Tesorería a Corto Plazo	0.00	0.00	b2) Documentos con Contratas por Otras Políticas por Pagar a Corto Plazo	0.00	0.00
b6) Prestamos Orientados a Corto Plazo	0.00	0.00	b3) Otros Documentos por Pagar a Corto Plazo	0.00	0.00
b7) Otros Derechos a Recibir Efectivo o Equivalentes a Corto Plazo	0.00	0.00	c) Porción a Corto Plazo de la Deuda Pública a Largo Plazo (c=a1+c2)	0.00	0.00
c) Deudores a Recibir Bienes o Servicios (c=a1+c2+c3+c4+c5)	32,003.47	24,813.20	c1) Porción a Corto Plazo de la Deuda Pública	0.00	0.00
c1) Anticipos a Proveedores por Adquisición de Bienes y Prestación de Servicios a Corto Plazo	32,003.47	24,813.20	c2) Porción a Corto Plazo de Arrendamiento Financiero	0.00	0.00
c2) Anticipos a Proveedores por Adquisición de Bienes Inmuebles y Muebles a Corto Plazo	0.00	0.00	d) Títulos y Valores a Corto Plazo	0.00	0.00
c3) Anticipos a Proveedores por Adquisición de Bienes Intangibles a Corto Plazo	0.00	0.00	e) Pasivos Diferidos a Corto Plazo (e=a1+a2+a3)	0.00	0.00
c5) Otros Derechos a Recibir Bienes o Servicios a Corto Plazo	0.00	0.00	e1) Ingresos Cobrados por Adelantado a Corto Plazo	0.00	0.00
d) Inventarios (d=a1+a2+a3+a4+a5)	0.00	0.00	e2) Intereses Cobrados por Adelantado a Corto Plazo	0.00	0.00
d1) Inventario de Mercancías para Venta	0.00	0.00	e3) Otros Pasivos Diferidos a Corto Plazo	0.00	0.00
d2) Inventario de Mercancías Terminadas	0.00	0.00	f) Fondos y Bienes de Terceiros en Garantía y/o Administración a Corto Plazo (f=a1+a2+a3+a4+a5+a6)	0.00	0.00
d3) Inventario de Mercancías en Proceso de Elaboración	0.00	0.00	f1) Fondos en Garantía a Corto Plazo	0.00	0.00
d4) Inventario de Materias Primas, Materiales y Suministros para Producción	0.00	0.00	f2) Fondos en Administración a Corto Plazo	0.00	0.00
d5) Bienes en Tránsito	0.00	0.00	f3) Fondos Contingentes a Corto Plazo	0.00	0.00
e) Alimentaciones	0.00	0.00	f4) Fondos de Fideicomisos, Mandatos y Contratos Anticipos a Corto Plazo	0.00	0.00
f) Estimación por Pérdida de Activos Circulantes (f=a1+a2)	0.00	0.00	f5) Otros Fondos de Terceiros en Garantía y/o Administración a Corto Plazo	0.00	0.00
f1) Estimaciones para Cuentas Incobrables por Derechos a Recibir Efectivo o Equivalentes	0.00	0.00	f6) Valores y Bienes en Garantía a Corto Plazo	0.00	0.00
f2) Estimación por Deterioro de Inventarios	0.00	0.00	g) Provisiones a Corto Plazo (g=a1+g2+g3)	0.00	0.00
f3) Estimación por Deterioro de Inventario de Bienes Inmuebles	0.00	0.00	g1) Provisión para Demandas y Juicios a Corto Plazo	0.00	0.00
f4) Valores en Garantía	0.00	0.00	g2) Provisión para Contingencias a Corto Plazo	0.00	0.00
f5) Bienes Derivados de Embargos, Decomisos, Aseguaramientos y Dación en Pago	0.00	0.00	g3) Otras Provisiones a Corto Plazo	0.00	0.00
g) Adquisición con Fondos de Terceiros	0.00	0.00	h) Otros Pasivos a Corto Plazo (h=a1+h2+h3)	0.00	0.00
g1) Adquisición con Fondos de Terceiros	0.00	0.00	h1) Ingresos por Clasificar	0.00	0.00
g2) Adquisición con Fondos de Terceiros	0.00	0.00	h2) Reevaluación por Participar	0.00	0.00
g3) Adquisición con Fondos de Terceiros	0.00	0.00	h3) Otros Pasivos Circulantes	0.00	0.00
IA. Total de Activos Circulantes (IA = a + b + c + d + e + f + g)	107,173,090.02	54,467,705.97	IIA. Total de Pasivos Circulantes (IIA = a + b + c + d + e + f + g + h)	178,205.64	46,585.03
Activo No Circulante			Pasivo No Circulante		
a) Inversiones Financieras a Largo Plazo	0.00	0.00	a) Cuentas por Pagar a Largo Plazo	0.00	0.00
b) Derechos a Recibir Efectivo o Equivalentes a Largo Plazo	0.00	0.00	b) Documentos por Pagar a Largo Plazo	0.00	0.00
c) Bienes Inmuebles, Infraestructura y Construcciones en Proceso	1,965,183.99	1,312,053.48	c) Deuda Pública a Largo Plazo	0.00	0.00
d) Bienes Muebles	209,647.80	200,077.80	d) Pasivos Diferidos a Largo Plazo	0.00	0.00
e) Activos Intangibles	0.00	0.00	e) Fondos y Bienes de Terceiros en Garantía y/o Administración a Largo Plazo	0.00	0.00
f) Depreciación, Deterioro y Amortización Acumulada de Bienes	0.00	0.00	f) Provisiones a Largo Plazo	0.00	0.00
g) Activos Diferidos	0.00	0.00	IIIB. Total de Pasivos No Circulantes (IIIB = a + b + c + d + e + f)	0.00	0.00
h) Estimación por Pérdida o Deterioro de Activos no Circulantes	0.00	0.00	IV. Total del Pasivo (IV = IIA + IIIB)	178,205.64	46,585.03
i) Otros Activos no Circulantes	0.00	0.00	HACIENDA PÚBLICA/PATRIMONIO		
IB. Total de Activos No Circulantes (IB = a + b + c + d + e + f + g + h + i)	2,174,833.79	1,512,141.29	IIIA. Hacienda Pública/Patrimonio Contribuido (IIIA = a + b + c)		
I. Total del Activo (I = IA + IB)	109,352,923.81	55,979,848.26	a) Aportaciones	0.00	0.00
			b) Donaciones de Capital	0.00	0.00
			c) Actualización de la Hacienda Pública/Patrimonio	0.00	0.00
			IIIB. Hacienda Pública/Patrimonio Generado (IIIB = a + b + c + d + e)		
			a) Resultados del Ejercicio (Ahorro/Desahorro)	109,174,717.17	55,933,253.23
			b) Resultados de Ejercicios Anteriores	53,241,453.94	-12,511,883.26
			c) Reservas	55,533,283.23	63,445,196.48
			d) Reservas	0.00	0.00
			e) Revaluaciones de Resultados de Ejercicios Anteriores	0.00	0.00
			IIIC. Exceso o Insuficiencia en la Actualización de la Hacienda Pública/Patrimonio (IIIC = a + b)		
			a) Resultado por Posición Monetaria	0.00	0.00
			b) Resultado por Tenencia de Activos no Monetarios	0.00	0.00
			III. Total Hacienda Pública/Patrimonio (III = IIIA + IIIB + IIIC)	109,174,717.17	55,933,253.23
			IV. Total del Pasivo y Hacienda Pública/Patrimonio (IV = II + III)	109,352,923.81	55,979,848.26

ARQ. CARLOS RAMÍREZ GARCÍA-JIMÉNEZ
PRESIDENTE DEL PATRONATO UAN

L.C. MARIA DE LA CRUZ ROBLES TILABARRAL
TESORERA DEL PATRONATO UAN

PATRONATO PARA ADMINISTRAR EL IMPUESTO ESPECIAL DESTINADO A LA UNIVERSIDAD AUTONOMA DE NARIÑO (A)
Estado de Situación Financiera Detallado - LDF
Al 31 de diciembre de 2023 y al 30 de Junio de 2024 (B)
(PESOS)

Concepto (c)	2024 (d)	31 de diciembre de 2023 (e)	Concepto (e)	2024 (d)	31 de diciembre de 2023 (e)
ACTIVO			PASIVO		
Activo Circulante			Activo Circulante		
a. Efectivo y Equivalentes (e=a1+e2+e3+e4+e5+e6+e7)	107,139,173.11	54,435,880.33	a. Cuentas por Pagar a Corto Plazo (e=a1+e2+e3+e4+e5+e6+e7+e8+e9)	178,206.64	46,595.03
e1) Efectivo	10,000.00	0.00	a1) Servicios Personales por Pagar a Corto Plazo	7,222.70	7,222.70
e2) Bancos/Reserva	53,987,361.32	27,076,055.34	a2) Proveedores por Pagar a Corto Plazo	-48,601.69	-41,271.46
e3) Bancos/Depositos en Otros	0.00	0.00	a3) Comisiones por Pagar a Corto Plazo	0.00	0.00
e4) Inversiones Temporales (Plazo 3 meses)	53,141,811.79	27,959,924.98	a4) Participaciones y Asociaciones por Pagar a Corto Plazo	0.00	0.00
e5) Fondos con Alieación Especifica	0.00	0.00	a5) Interferencias Omitidas por Pagar a Corto Plazo	-190.97	-160.97
e6) Fondos de Fondos de Terceros en Garantía y/o Administración	0.00	0.00	a6) Intereses, Comisiones y Otros Gastos de la Deuda Pública por Pagar a Corto Plazo	0.00	0.00
e7) Derivados y Equivalentes	0.00	0.00	a7) Retenciones y Contribuciones por Pagar a Corto Plazo	219,017.48	80,065.87
b. Derechos a Recibir Efectivo o Equivalentes (e=b1+e2+e3+e4+e5+e6+e7)	6,915.44	7,013.44	a8) Devoluciones de la Ley de Ingresos por Pagar a Corto Plazo	0.00	0.00
b1) Inversiones Financieras de Corto Plazo	0.00	0.00	a9) Otras Cuentas por Pagar a Corto Plazo	738.82	738.82
b2) Cuentas por Cobrar a Corto Plazo	7,013.44	7,013.44	b. Documentos por Pagar a Corto Plazo (e=b1+e2+e3)	0.00	0.00
b3) Ingresos por Cobrar a Corto Plazo	-100.00	0.00	b1) Documentos Comerciales por Pagar a Corto Plazo	0.00	0.00
b4) Ingresos por Recupera a Corto Plazo	0.00	0.00	b2) Documentos con Comitativas por Otras Públicas por Pagar a Corto Plazo	0.00	0.00
b5) Derivados por Cobrar a Corto Plazo	0.00	0.00	b3) Otros Documentos por Pagar a Corto Plazo	0.00	0.00
b6) Prestamos Otorgados a Corto Plazo	0.00	0.00	c. Porción a Corto Plazo de la Deuda Pública a Largo Plazo (e=c1+c2)	0.00	0.00
b7) Otros Derechos a Recibir Efectivo o Equivalentes a Corto Plazo	0.00	0.00	c1) Porción a Corto Plazo de la Deuda Pública	0.00	0.00
c. Derechos a Recibir Bienes o Servicios (e=c1+c2+c3+c4+c5)	32,003.47	24,813.20	c2) Porción a Corto Plazo de Arrendamiento Financiero	0.00	0.00
c1) Anticipo a Proveedores por Adquisición de Bienes y Prestación de Servicios a Corto Plazo	32,003.47	24,813.20	d. Títulos y Valores a Corto Plazo	0.00	0.00
c2) Anticipo a Proveedores por Adquisición de Bienes Inmuebles y Muebles a Corto Plazo	0.00	0.00	e. Pasivos Diferidos a Corto Plazo (e=e1+e2+e3)	0.00	0.00
c3) Anticipo a Proveedores por Adquisición de Bienes Intangibles a Corto Plazo	0.00	0.00	e1) Ingresos Cobrados por Adelantado a Corto Plazo	0.00	0.00
c4) Anticipo a Comitativas por Otras Públicas a Corto Plazo	0.00	0.00	e2) Intereses Cobrados por Adelantado a Corto Plazo	0.00	0.00
c5) Otros Derechos a Recibir Bienes o Servicios a Corto Plazo	0.00	0.00	e3) Otros Pasivos Diferidos a Corto Plazo	0.00	0.00
d. Inventarios (e=d1+e2+e3+e4+e5)	0.00	0.00	f. Fondos y Bienes de Terceros en Garantía y/o Administración a Corto Plazo (e=f1+e2+e3+e4+e5+e6)	0.00	0.00
d1) Inventario de Mercancías para Venta	0.00	0.00	f1) Fondos en Garantía a Corto Plazo	0.00	0.00
d2) Inventario de Mercancías Terminadas	0.00	0.00	f2) Fondos en Administración a Corto Plazo	0.00	0.00
d3) Inventario de Mercancías en Proceso de Elaboración	0.00	0.00	f3) Fondos Contingentes a Corto Plazo	0.00	0.00
d4) Inventario de Materias Primas, Materiales y Suministros para Producción	0.00	0.00	f4) Fondos de Fideicomisos, Mandatos y Contratos Análogos a Corto Plazo	0.00	0.00
d5) Bienes en Tránsito	0.00	0.00	f5) Otros Fondos de Terceros en Garantía y/o Administración a Corto Plazo	0.00	0.00
e. Almacenes	0.00	0.00	f6) Valores y Bienes en Garantía a Corto Plazo	0.00	0.00
f. Estimación por Pérdida o Deterioro de Activos Circulantes (f=f1+f2)	0.00	0.00	g. Provisiones a Corto Plazo (e=g1+e2+e3)	0.00	0.00
f1) Estimaciones para Cuentas Incobrables por Derechos a Recibir Efectivo o Equivalentes	0.00	0.00	g1) Provisión para Demandas y Juicios a Corto Plazo	0.00	0.00
f2) Estimación por Deterioro de Inventarios	0.00	0.00	g2) Provisión para Contingentes a Corto Plazo	0.00	0.00
f3) Estimaciones para Cuentas Incobrables por Derechos a Recibir Efectivo o Equivalentes	0.00	0.00	g3) Otras Provisiones a Corto Plazo	0.00	0.00
f4) Valores en Garantía	0.00	0.00	h. Otros Pasivos a Corto Plazo (e=h1+e2+e3)	0.00	0.00
f5) Valores en Garantía	0.00	0.00	h1) Ingresos por Clasificar	0.00	0.00
f6) Bienes Deteriorados de Embargos, Decomisos, Asignamientos y Dación en Pago	0.00	0.00	h2) Recaudación por Participar	0.00	0.00
f7) Adquisición con Fondos de Terceros	0.00	0.00	h3) Otros Pasivos Circulantes	0.00	0.00
IA. Total de Activos Circulantes (IA = a + b + c + d + e + f + g)	107,178,090.02	54,467,709.97	IA. Total de Pasivos Circulantes (IIA = a + b + c + d + e + f + g + h)	178,206.64	46,595.03
Activo No Circulante			Pasivo No Circulante		
a. Inversiones Financieras a Largo Plazo	0.00	0.00	a. Cuentas por Pagar a Largo Plazo	0.00	0.00
b. Derechos a Recibir Efectivo o Equivalentes a Largo Plazo	0.00	0.00	b. Documentos por Pagar a Largo Plazo	0.00	0.00
c. Bienes Inmuebles, Infraestructura y Construcciones en Proceso	1,965,189.59	1,312,053.49	c. Deuda Pública a Largo Plazo	0.00	0.00
d. Bienes Muebles	209,641.80	200,077.80	d. Pasivos Diferidos a Largo Plazo	0.00	0.00
e. Activos Intangibles	0.00	0.00	e. Fondos y Bienes en Garantía y/o en Administración a Largo Plazo	0.00	0.00
f. Depreciación, Deterioro y Amortización Acumulada de Bienes	0.00	0.00	f. Provisiones a Largo Plazo	0.00	0.00
g. Activos Diferidos	0.00	0.00	IIB. Total de Pasivos No Circulantes (IIB = a + b + c + d + e + f)	0.00	0.00
h. Estimación por Pérdida o Deterioro de Activos no Circulantes	0.00	0.00	II. Total del Pasivo (II = IIA + IIB)	178,206.64	46,595.03
IB. Total de Activos No Circulantes (IB = a + b + c + d + e + f + g + h + i)	2,174,833.79	1,512,141.29	HACIENDA PÚBLICA/PATRIMONIO		
I. Total del Activo (I = IA + IB)	109,352,923.81	55,979,848.26	IIA. Hacienda Pública/Patrimonio Contribuido (IIA = a + b + c)	0.00	0.00
			a. Aportaciones	0.00	0.00
			b. Donaciones de Capital	0.00	0.00
			c. Actualización de la Hacienda Pública/Patrimonio	0.00	0.00
			IIIB. Hacienda Pública/Patrimonio Generado (IIIB = a + b + c + d + e)	109,174,717.17	55,933,263.23
			a. Resultados del Ejercicio (Ahorro/Disavanzo)	53,241,453.94	-12,511,933.26
			b. Resultados de Ejercicios Anteriores	55,933,263.23	68,445,196.49
			c. Revalúos	0.00	0.00
			d. Reservas	0.00	0.00
			e. Realizaciones de Resultados de Ejercicios Anteriores	0.00	0.00
			IIIC. Exceso o Insuficiencia en la Actualización de la Hacienda Pública/Patrimonio (IIIC = a + b)	0.00	0.00
			a. Resultado por Posición Monetaria	0.00	0.00
			b. Resultado por Tenencia de Activos no Monetarios	0.00	0.00
			III. Total Hacienda Pública/Patrimonio (III = IIA + IIIB + IIIC)	109,174,717.17	55,933,263.23
			IV. Total del Pasivo y Hacienda Pública/Patrimonio (IV = II + III)	109,352,923.81	55,979,848.26

ARQ. CARLOS FRANCISCO GARCIA JIMENEZ
PRESIDENTE DEL PATRONATO UAN

Lc. MARIA DE LA CRUZ ROBLES WILARREAL
TESORERA DEL PATRONATO UAN



PATRONATO PARA ADMINISTRAR EL IMPUESTO ESPECIAL DESTINADO A LA UNIVERSIDAD AUTONOMA DE NAYARIT (a)
Informe Analítico de la Deuda Pública y Otros Pasivos - LDF
Del 1 de Enero al 30 de Junio de 2024 (b)
(PESOS)

Denominación de la Deuda Pública y Otros Pasivos	Saldo al 31 de diciembre de 2023 (d)	Disposiciones del Periodo (e)	Amortizaciones del Periodo (f)	Revaluaciones, Reclasificaciones y Otros Ajustes (g)	Saldo Final del Periodo (h) h=d+e-f+g	Pago de Intereses del Periodo (i)	Pago de Comisiones y demás costos asociados durante el Periodo (j)
1. Deuda Pública (1=A+B)	0.00	0.00	0.00	0.00	0.00	0.00	0.00
A. Corto Plazo (A=a1+a2+a3)	0.00	0.00	0.00	0.00	0.00	0.00	0.00
a1) Instituciones de Crédito	0.00	0.00	0.00	0.00	0.00	0.00	0.00
a2) Títulos y Valores	0.00	0.00	0.00	0.00	0.00	0.00	0.00
a3) Arrendamientos Financieros	0.00	0.00	0.00	0.00	0.00	0.00	0.00
B. Largo Plazo (B=b1+b2+b3)	0.00	0.00	0.00	0.00	0.00	0.00	0.00
b1) Instituciones de Crédito	0.00	0.00	0.00	0.00	0.00	0.00	0.00
b2) Títulos y Valores	0.00	0.00	0.00	0.00	0.00	0.00	0.00
b3) Arrendamientos Financieros	0.00	0.00	0.00	0.00	0.00	0.00	0.00
2. Otros Pasivos	46,585.03	0.00	0.00	0.00	178,206.64	0.00	0.00
3. Total de la Deuda Pública y Otros Pasivos	46,585.03	0.00	0.00	0.00	178,206.64	0.00	0.00
4. Deuda Contingente 1 (Informativo)	0.00	0.00	0.00	0.00	0.00	0.00	0.00
A. Deuda Contingente 1	0.00	0.00	0.00	0.00	0.00	0.00	0.00
B. Deuda Contingente 2	0.00	0.00	0.00	0.00	0.00	0.00	0.00
C. Deuda Contingente XX	0.00	0.00	0.00	0.00	0.00	0.00	0.00
5. Valor de Instrumentos Bono Cupón Cero 2 (Informativo)	0.00	0.00	0.00	0.00	0.00	0.00	0.00
A. Instrumento Bono Cupón Cero 1	0.00	0.00	0.00	0.00	0.00	0.00	0.00
B. Instrumento Bono Cupón Cero 2	0.00	0.00	0.00	0.00	0.00	0.00	0.00
C. Instrumento Bono Cupón Cero XX	0.00	0.00	0.00	0.00	0.00	0.00	0.00

1. Se refiere a cualquier financiamiento sin fuente o garantía de pago definida, que sea asumida de manera solidaria o subsidiaria por las Entidades Federativas con sus Municipios, organismos descentralizados y empresas de participación estatal mayoritaria y fiduciarias, locales o municipales, y por los Municipios con sus respectivos organismos descentralizados y empresas de participación municipal mayoritaria.
2. Se refiere al valor del Bono Cupón Cero que respalda el pago de los créditos asociados al mismo (Activo).

Obligaciones a Corto Plazo (k)	Monto Contratado (l)	Plazo Pactado (m)	Tasa de Interés (n)	Comisiones y Costos Relacionados (o)	Tasa Efectiva (p)
6. Obligaciones a Corto Plazo (Informativo)	0.00	0.00	0.00	0.00	0.00
A. Crédito 1	0.00	0.00	0.00	0.00	0.00
B. Crédito 2	0.00	0.00	0.00	0.00	0.00
C. Crédito XX	0.00	0.00	0.00	0.00	0.00

ARQ. CARLOS FRANCISCO GARCIA JIMENEZ
PRESIDENTE DEL PATRONATO UAN

Priscilla M...
L.C. MARIA DE LA CRUZ ROBLES VILLARREAL
TESORERA DEL PATRONATO UAN

[Signature]

PATRONATO PARA ADMINISTRAR EL IMPUESTO ESPECIAL DESTINADO A LA UNIVERSIDAD AUTONOMA DE NAVARRA (a)

Informe Anual de Obligaciones Diferentes de Financiamientos - LDF

Del 1 de Enero al 30 de Junio de 2024 (b)

(PESOS)

Denominación de las Obligaciones Diferentes de Financiamiento (c)	Fecha del Contrato (d)	Fecha de inicio de operación del proyecto (e)	Fecha de vencimiento (f)	Monto de la inversión pactado (g)	Plazo pactado (h)	Monto promedio mensual del pago de la contraprestación (i)	Monto promedio mensual del pago de la contraprestación correspondiente al pago de inversión (j)	Monto pagado de la inversión al XXX de XXXX de 20XX (k)	Monto pagado de la inversión actualizado al XX de XXXX de 20XX (l)	Saldo pendiente por pagar de la inversión al XX de XXXX de 20XX (m = g - l)
A. Asociaciones Publicas Privadas (APPs) (A=a+b+c+d)										
a) APP 1	0,00	0,00	0,00	0,00	0,00	0,00	0,00	0,00	0,00	0,00
b) APP 2	0,00	0,00	0,00	0,00	0,00	0,00	0,00	0,00	0,00	0,00
c) APP 3	0,00	0,00	0,00	0,00	0,00	0,00	0,00	0,00	0,00	0,00
d) APP XX	0,00	0,00	0,00	0,00	0,00	0,00	0,00	0,00	0,00	0,00
B. Otros Instrumentos (B=a+b+c+d)										
a) Otro Instrumento 1	0,00	0,00	0,00	0,00	0,00	0,00	0,00	0,00	0,00	0,00
b) Otro Instrumento 2	0,00	0,00	0,00	0,00	0,00	0,00	0,00	0,00	0,00	0,00
c) Otro Instrumento 3	0,00	0,00	0,00	0,00	0,00	0,00	0,00	0,00	0,00	0,00
d) Otro Instrumento XX	0,00	0,00	0,00	0,00	0,00	0,00	0,00	0,00	0,00	0,00
C. Total de Obligaciones Diferentes de Financiamiento (C=A+B)	0,00	0,00	0,00	0,00	0,00	0,00	0,00	0,00	0,00	0,00

ARQ. CARLOS FRANCISCO GARCIA JIMENEZ
PRESIDENTE DEL PATRONATO UAN

L.C. MARIA DE LA CRUZ ROBLES VILLARREAL
TESORERA DEL PATRONATO UAN




PATRONATO PARA ADMINISTRAR EL IMPUESTO ESPECIAL DESTINADO A LA UNIVERSIDAD AUTONOMA DE NAYARIT (a)
Balance Presupuestario - LDF
 Del 1 de Enero al 30 de Junio de 2024 (b)
 (PESOS)

Concepto (c)	Estimado/ Aprobado (d)	Devengado	Recaudado/ Pagado
A. Ingresos Totales (A = A1+A2+A3)	181,287,654.14	91,524,957.79	91,524,957.79
A1. Ingresos de Libre Disposición	181,287,654.14	91,524,957.79	91,524,957.79
A2. Transferencias Federales Etiquetadas	0.00	0.00	0.00
A3. Financiamiento Neto	0.00	0.00	0.00
B. Egresos Presupuestarios (B = B1+B2)	150,396,859.66	50,141,174.40	50,122,034.06
B1. Gasto No Etiquetado (sin incluir Amortización de la Deuda Pública)	150,396,859.66	50,141,174.40	50,122,034.06
B2. Gasto Etiquetado (sin incluir Amortización de la Deuda Pública)	0.00	0.00	0.00
C. Remanentes del Ejercicio Anterior (C = C1 + C2)	0.00	22,459,019.61	22,459,019.61
C1. Remanentes de Ingresos de Libre Disposición aplicados en el periodo	0.00	22,459,019.61	22,459,019.61
C2. Remanentes de Transferencias Federales Etiquetadas aplicados en el periodo	0.00	0.00	0.00
I. Balance Presupuestario (I = A - B + C)	30,890,794.48	63,842,803.00	63,861,943.34
II. Balance Presupuestario sin Financiamiento Neto (II = I - A3)	30,890,794.48	63,842,803.00	63,861,943.34
III. Balance Presupuestario sin Financiamiento Neto y sin Remanentes del Ejercicio Anterior (III = II - C)	30,890,794.48	41,383,783.39	41,402,923.73

Concepto	Aprobado	Devengado	Pagado
E. Intereses, Comisiones y Gastos de la Deuda (E = E1+E2)	0.00	0.00	0.00
E1. Intereses, Comisiones y Gastos de la Deuda con Gasto No Etiquetado	0.00	0.00	0.00
E2. Intereses, Comisiones y Gastos de la Deuda con Gasto Etiquetado	0.00	0.00	0.00
IV. Balance Primario (IV = III + E)	30,890,794.48	41,383,783.39	41,402,923.73

Concepto	Estimado/ Aprobado	Devengado	Recaudado/ Pagado
F. Financiamiento (F = F1 + F2)	0.00	0.00	0.00
F1. Financiamiento con Fuente de Pago de Ingresos de Libre Disposición	0.00	0.00	0.00
F2. Financiamiento con Fuente de Pago de Transferencias Federales Etiquetadas	0.00	0.00	0.00
G. Amortización de la Deuda (G = G1 + G2)	0.00	0.00	0.00
G1. Amortización de la Deuda Pública con Gasto No Etiquetado	0.00	0.00	0.00
G2. Amortización de la Deuda Pública con Gasto Etiquetado	0.00	0.00	0.00
A3. Financiamiento Neto (A3 = F - G)	0.00	0.00	0.00

Concepto	Estimado/ Aprobado	Devengado	Recaudado/ Pagado
A1. Ingresos de Libre Disposición	181,287,654.14	91,524,957.79	91,524,957.79
A3.1 Financiamiento Neto con Fuente de Pago de Ingresos de Libre Disposición (A3.1 = F1 - G1)	0.00	0.00	0.00
F1. Financiamiento con Fuente de Pago de Ingresos de Libre Disposición	0.00	0.00	0.00
G1. Amortización de la Deuda Pública con Gasto No Etiquetado	0.00	0.00	0.00
B1. Gasto No Etiquetado (sin incluir Amortización de la Deuda Pública)	150,396,859.66	50,141,174.40	50,122,034.06
C1. Remanentes de Ingresos de Libre Disposición aplicados en el periodo		22,459,019.61	22,459,019.61
V. Balance Presupuestario de Recursos Disponibles (V = A1 + A3.1 - B1 + C1)	30,890,794.48	63,842,803.00	63,861,943.34
VI. Balance Presupuestario de Recursos Disponibles sin Financiamiento Neto (VI = V - A3.1)	30,890,794.48	63,842,803.00	63,861,943.34



Concepto	Estimado/ Aprobado	Devengado	Recaudado/ Pagado
A2. Transferencias Federales Etiquetadas	0.00	0.00	0.00
A3.2. Financiamiento Neto con Fuente de Pago de Transferencias Federales Etiquetadas (A3.2 = F2 - C2)	0.00	0.00	0.00
F2. Financiamiento con Fuente de Pago de Transferencias Federales Etiquetadas	0.00	0.00	0.00
G2. Amortización de la Deuda Pública con Gasto Etiquetado	0.00	0.00	0.00
B2. Gasto Etiquetado (sin incluir Amortización de la Deuda Pública)	0.00	0.00	0.00
C2. Remanentes de Transferencias Federales Etiquetadas aplicados en el periodo		0.00	0.00
VII. Balance Presupuestario de Recursos Etiquetados (VII = A2 + A3.2 - B2 + C2)	0.00	0.00	0.00
VIII. Balance Presupuestario de Recursos Etiquetados sin Financiamiento Neto (VIII = VII - A3.2)	0.00	0.00	0.00


 ARQ. CARLOS FRANCISCO GARCIA JIMENEZ
 PRESIDENTE DEL PATRONATO UAN


 L.C. MARIA DE LA CRUZ ROBLES VILLARREAL
 TESORERA PATRONATO UAN



PATRONATO PARA ADMINISTRAR EL IMPUESTO ESPECIAL DESTINADO A LA UNIVERSIDAD AUTONOMA DE NAVARRA (a)
Estado Analítico de Ingresos Detallado - LDF
Del 1 de Enero al 30 de Junio de 2024 (b)
(PESOS)

Concepto (c)	Estimado (d)	Ingreso					Diferencia (e)
		Ampliaciones/ (Reducciones)	Modificado	Devengado	Recaudado		
Ingresos de Libre Disposición							
A. Impuestos	0,00	0,00	0,00	0,00	0,00	0,00	0,00
B. Cuotas y Aportaciones de Seguridad Social	0,00	0,00	0,00	0,00	0,00	0,00	0,00
C. Contribuciones de Mejoras	0,00	0,00	0,00	0,00	0,00	0,00	0,00
D. Derechos	0,00	0,00	0,00	0,00	0,00	0,00	0,00
E. Productos	0,00	0,00	0,00	3.444,885,60	0,00	3.444,885,60	3.444,885,60
F. Aprovechamientos	0,00	0,00	0,00	0,00	0,00	0,00	0,00
G. Ingresos por Ventas de Bienes y Prestación Servicio	0,00	0,00	0,00	0,00	0,00	0,00	0,00
H. Participaciones	0,00	0,00	0,00	0,00	0,00	0,00	0,00
(H=h1+h2+h3+h4+h5+h6+h7+h8+h9+h10+h11)							
h1) Fondo General de Participaciones	0,00	0,00	0,00	0,00	0,00	0,00	0,00
h2) Fondo de Fomento Municipal	0,00	0,00	0,00	0,00	0,00	0,00	0,00
h3) Fondo de Fiscalización y Recaudación	0,00	0,00	0,00	0,00	0,00	0,00	0,00
h4) Fondo de Compensación	0,00	0,00	0,00	0,00	0,00	0,00	0,00
h5) Fondo de Extracción de Hidrocarburos	0,00	0,00	0,00	0,00	0,00	0,00	0,00
h6) Impuesto Especial Sobre Producción y Servicios	0,00	0,00	0,00	0,00	0,00	0,00	0,00
h7) 0,136% de la Recaudación Federal Participable	0,00	0,00	0,00	0,00	0,00	0,00	0,00
h8) 3,17% Sobre Extracción de Petróleo	0,00	0,00	0,00	0,00	0,00	0,00	0,00
h9) Gasolinas y Diésel	0,00	0,00	0,00	0,00	0,00	0,00	0,00
h10) Fondo del Impuesto Sobre la Renta	0,00	0,00	0,00	0,00	0,00	0,00	0,00
h11) Fondo de Estabilización de los Ingresos de las Entidades Federativas	0,00	0,00	0,00	0,00	0,00	0,00	0,00
L. Incentivos Derivados de la Colaboración Fiscal (l1+l2+l3+l4+l5)	0,00	0,00	0,00	0,00	0,00	0,00	0,00
l1) Tenencia o Uso de Vehículos	0,00	0,00	0,00	0,00	0,00	0,00	0,00
l2) Fondo de Compensación ISAN	0,00	0,00	0,00	0,00	0,00	0,00	0,00
l3) Impuesto Sobre Automóviles Nuevos	0,00	0,00	0,00	0,00	0,00	0,00	0,00
l4) Fondo de Compensación de Repecos-Intermedios	0,00	0,00	0,00	0,00	0,00	0,00	0,00
l5) Otros Incentivos Económicos	0,00	0,00	0,00	0,00	0,00	0,00	0,00
J. Transferencias y Asignaciones	181,287,654,14	0,00	181,287,654,14	88,080,072,19	88,080,072,19	88,080,072,19	-93,207,581,95
K. Convenios	0,00	0,00	0,00	0,00	0,00	0,00	0,00
K1) Otros Convenios y Subsidios	0,00	0,00	0,00	0,00	0,00	0,00	0,00
L. Otros Ingresos de Libre Disposición (L1+L2)	0,00	0,00	0,00	0,00	0,00	0,00	0,00
l1) Participaciones en Ingresos Locales	0,00	0,00	0,00	0,00	0,00	0,00	0,00
l2) Otros Ingresos de Libre Disposición	0,00	0,00	0,00	0,00	0,00	0,00	0,00
I. Total de Ingresos de Libre Disposición (I=A+B+C+D+E+F+G+H+I+J+K+L)	181,287,654,14	0,00	181,287,654,14	91,524,957,79	91,524,957,79	-89,762,696,35	
Ingresos Excedentes de Ingresos de Libre Disposición							
Transferencias Federativas Etiquetadas							
A. Aportaciones (A=a1+a2+a3+a4+a5+a6+a7+a8)	0,00	0,00	0,00	0,00	0,00	0,00	0,00
a1) Fondo de Aportaciones para la Norma Educativa Y Gasto Operativo	0,00	0,00	0,00	0,00	0,00	0,00	0,00
a2) Fondo de Aportaciones para los Servicios de Salud	0,00	0,00	0,00	0,00	0,00	0,00	0,00
a3) Fondo de Aportaciones para la Infraestructura Social	0,00	0,00	0,00	0,00	0,00	0,00	0,00
a4) Fondo de Aportaciones para el Fortalecimiento de los Municipios y de las Demarcaciones Territoriales del Distrito Federal	0,00	0,00	0,00	0,00	0,00	0,00	0,00
a5) Fondo de Aportaciones Múltiples	0,00	0,00	0,00	0,00	0,00	0,00	0,00
a6) Fondo de Aportaciones para la Educación Tecnológica y de Adultos	0,00	0,00	0,00	0,00	0,00	0,00	0,00
a7) Fondo de Aportaciones para la Seguridad Pública de los Estados y del Distrito Federal	0,00	0,00	0,00	0,00	0,00	0,00	0,00
a8) Fondo de Aportaciones para el Fortalecimiento de las Entidades Federativas	0,00	0,00	0,00	0,00	0,00	0,00	0,00
B. Convenios (B=b1+b2+b3+b4)	0,00	0,00	0,00	0,00	0,00	0,00	0,00
b1) Convenios de Protección Social en Salud	0,00	0,00	0,00	0,00	0,00	0,00	0,00
b2) Convenios de Descentralización	0,00	0,00	0,00	0,00	0,00	0,00	0,00
b3) Convenios de Reasignación	0,00	0,00	0,00	0,00	0,00	0,00	0,00
b4) Otros Convenios y Subsidios	0,00	0,00	0,00	0,00	0,00	0,00	0,00
C. Fondos Distintos de Aportaciones (C=c1+c2)	0,00	0,00	0,00	0,00	0,00	0,00	0,00
c1) Fondo para Entidades Federativas y Municipios Productores de Hidrocarburos	0,00	0,00	0,00	0,00	0,00	0,00	0,00
c2) Fondo Minero	0,00	0,00	0,00	0,00	0,00	0,00	0,00
D. Transferencias, Asignaciones, Subsidios y Subvenciones,	0,00	0,00	0,00	0,00	0,00	0,00	0,00
y Pensiones y Jubilaciones	0,00	0,00	0,00	0,00	0,00	0,00	0,00

PATRONATO PARA ADMINISTRAR EL IMPUESTO ESPECIAL DESTINADO A LA UNIVERSIDAD AUTONOMA DE NAVARRA (a)
 Estado Analítico de Ingresos Detallado - LDF
 Del 1 de Enero al 30 de Junio de 2024 (b)
 (PESOS)

Concepto (c)	Ingreso					Diferencia (e)
	Estimado (d)	Ampliaciones/ (Reducciones)	Modificado	Devengado	Recaudado	
E. Otras Transferencias Federales Etiquetadas	0.00	0.00	0.00	0.00	0.00	0.00
II. Total de Transferencias Federales Etiquetadas (II = A + B + C + D + E)	0.00	0.00	0.00	0.00	0.00	0.00
III. Ingresos Derivados de Financiamientos (III = A)	0.00	0.00	0.00	0.00	0.00	0.00
A. Ingresos Derivados de Financiamientos						0.00
IV. Total de Ingresos (IV = I + II + III)	181,287,654.14	0.00	181,287,654.14	91,524,957.79	91,524,957.79	-89,762,696.35
Datos Informativos						
1. Ingresos Derivados de Financiamientos con Fuente de Pago de Ingresos de Libre Disposición	0.00	0.00	0.00	0.00	0.00	0.00
2. Ingresos Derivados de Financiamientos con Fuente de Pago de Transferencias Federales Etiquetadas	0.00	0.00	0.00	0.00	0.00	0.00
3. Ingresos Derivados de Financiamientos (3 = 1 + 2)	0.00	0.00	0.00	0.00	0.00	0.00

ARQ. CARLOS FRANCISCO GARCIA JIMENEZ
 PRESIDENTE DEL PATRONATO UAN

Prudencia Robles
 L.C. MARIA DE LA CRUZ ROBLES VILLARREAL
 TESORERA DEL PATRONATO UAN

PATRONATO PARA ADMINISTRAR EL IMPUESTO ESPECIAL DESTINADO A LA UNIVERSIDAD AUTONOMA DE NAVARRA (a)
 Estado Analítico del Ejercicio del Presupuesto de Egresos Detallado - LDF
 Clasificación por Objeto del Gasto (Capítulo y Concepto)
 Del 1 de Enero al 30 de Junio de 2024 (b)
 (PESOS)

Concepto (c)	Egresos						Subejercicio (e)
	Aprobado (d)	Ampliaciones/ (Reducciones)	Modificado	Devengado	Pagado		
I. Gasto No Estructurado (I=A+B+C+D+E+F+G+H)	150,396,859.66	50,432,067.88	200,828,927.54	50,141,174.40	50,122,034.06	150,697,753.14	
A. Servicios Personales (I-1+I-2+I-3+I-4+I-5+I-6+I-7)	5,190,839.86	420,730.90	5,611,590.56	1,942,272.08	1,823,131.74	3,769,318.48	
a1) Remuneraciones al Personal de Carácter Permanente	3,000,000.00	295,438.42	3,295,438.42	1,195,532.65	1,195,532.65	2,099,905.77	
a2) Remuneraciones al Personal de Carácter Transitorio	0.00	0.00	0.00	0.00	0.00	0.00	
a3) Remuneraciones Adicionales y Especiales	530,000.00	61,845.56	591,845.56	154,034.58	154,034.58	437,810.98	
a4) Seguridad Social	710,839.86	63,446.92	774,306.58	267,753.58	248,613.24	506,653.00	
a5) Otras Prestaciones Sociales y Económicas	950,000.00	0.00	950,000.00	224,951.27	224,951.27	725,048.73	
a6) Provisiones	0.00	0.00	0.00	0.00	0.00	0.00	
a7) Pago de Estruños a Servidores Públicos	412,000.00	722.00	412,722.00	0.00	0.00	0.00	
B. Materiales y Suministros (B-1+B-2+I-3+I-4+I-5+I-6+I-7+I-8+I-9)	412,000.00	722.00	412,722.00	94,854.72	94,854.72	317,867.28	
b1) Materiales de Administración, Emisión de Documentos y Artículos Oficiales	190,000.00	0.00	190,000.00	67,618.39	67,618.39	122,381.61	
b2) Alimentos y Utensilios	80,000.00	722.00	80,722.00	9,212.86	9,212.86	71,509.14	
b3) Materiales Primas y Materiales de Producción y Comercialización	0.00	0.00	0.00	0.00	0.00	0.00	
b4) Materiales y Artículos de Construcción y de Reparación	0.00	0.00	0.00	0.00	0.00	0.00	
b5) Productos Químicos, Farmacéuticos y de Laboratorio	0.00	0.00	0.00	0.00	0.00	0.00	
b6) Combustibles, Lubrificantes y Aditivos	130,000.00	0.00	130,000.00	18,023.47	18,023.47	111,976.53	
b7) Vestuario, Blancos, Prendas de Protección y Artículos Deportivos	12,000.00	0.00	12,000.00	0.00	0.00	12,000.00	
b8) Materiales y Suministros Para Seguridad	0.00	0.00	0.00	0.00	0.00	0.00	
b9) Herramientas, Relaciones y Accesorios Menores	0.00	0.00	0.00	0.00	0.00	0.00	
C. Servicios Generales (C-1+I-2+I-3+I-4+I-5+I-6+I-7+I-8+I-9)	1,011,000.00	96,960.41	1,107,960.41	451,020.37	451,020.37	656,940.04	
c1) Servicios Básicos	114,000.00	2,978.98	116,978.98	43,324.60	43,324.60	73,654.38	
c2) Servicios de Arrendamiento Científicos, Técnicos y Otros Servicios	315,000.00	13,023.49	328,023.49	161,764.72	161,764.72	166,258.77	
c3) Servicios Financieros, Bancarios y Comerciales	75,000.00	0.00	75,000.00	5,696.00	5,696.00	69,304.00	
c4) Servicios de Instalación, Reparación, Mantenimiento y Conservación	55,000.00	0.00	55,000.00	14,558.82	14,558.82	40,441.38	
c5) Servicios de Comunicación Social y Publicidad	135,000.00	2,006.00	137,006.00	60,658.80	60,658.80	76,349.20	
c6) Servicios de Traslado y Viáticos	0.00	0.00	0.00	0.00	0.00	0.00	
c7) Servicios de Traslado y Viáticos	160,000.00	1,716.00	161,716.00	41,164.28	41,164.28	120,551.72	
c8) Servicios Oficiales	50,000.00	70,324.22	120,324.22	95,969.91	95,969.91	24,354.31	
c9) Otros Servicios Generales	107,000.00	6,911.72	113,911.72	27,885.44	27,885.44	86,028.28	
D. Transferencias, Asignaciones, Subsidios y Otras Ayudas (D-1+I-2+I-3+I-4+I-5+I-6+I-7+I-8+I-9)	142,850,000.00	49,516,949.77	192,366,949.77	47,090,334.73	47,090,334.73	145,276,615.04	
d1) Transferencias Internas y Asignaciones al Sector Público	0.00	0.00	0.00	0.00	0.00	0.00	
d2) Transferencias al Resto del Sector Público	142,850,000.00	49,516,949.77	192,366,949.77	47,090,334.73	47,090,334.73	145,276,615.04	
d3) Subsidios y Subvenciones	0.00	0.00	0.00	0.00	0.00	0.00	
d4) Ayudas Sociales	0.00	0.00	0.00	0.00	0.00	0.00	
d5) Pensiones y Jubilaciones	0.00	0.00	0.00	0.00	0.00	0.00	
d6) Transferencias a Fideicomisos, Mandatos y Otros Análogos	0.00	0.00	0.00	0.00	0.00	0.00	
d7) Transferencias a la Seguridad Social	0.00	0.00	0.00	0.00	0.00	0.00	
d8) Donativos	0.00	0.00	0.00	0.00	0.00	0.00	
d9) Transferencias al Exterior	0.00	0.00	0.00	0.00	0.00	0.00	
E. Bienes Muebles, Inmuebles e Intangibles (E-1+I-2+I-3+I-4+I-5+I-6+I-7+I-8+I-9)	933,000.00	396,704.80	1,329,704.80	662,692.50	662,692.50	667,012.30	
e1) Mobiliario y Equipo de Administración	305,000.00	396,704.80	701,704.80	650,543.50	650,543.50	51,161.30	
e2) Mobiliario y Equipo Educativo, Recreativo	0.00	0.00	0.00	0.00	0.00	0.00	
e3) Equipo e Instrumental Médico y de Laboratorio	550,000.00	0.00	550,000.00	0.00	0.00	550,000.00	
e4) Vehículos y Equipo de Transporte	0.00	0.00	0.00	0.00	0.00	0.00	
e5) Equipo de Defensa y Seguridad	0.00	0.00	0.00	0.00	0.00	0.00	
e6) Maquinaria, Otros Equipos y Herramientas	8,000.00	0.00	8,000.00	2,579.00	2,579.00	5,421.00	
e7) Activos Biológicos	0.00	0.00	0.00	0.00	0.00	0.00	
e8) Bienes Inmuebles	0.00	0.00	0.00	0.00	0.00	0.00	
e9) Activos Intangibles	70,000.00	0.00	70,000.00	9,570.00	9,570.00	60,430.00	
F. Inversión Pública (F-1+I-2+I-3)	0.00	0.00	0.00	0.00	0.00	0.00	
f1) Obra Pública en Bienes de Dominio Público	0.00	0.00	0.00	0.00	0.00	0.00	
f2) Obra Pública en Bienes Propios	0.00	0.00	0.00	0.00	0.00	0.00	
f3) Proyectos Productivos y Acciones de Fomento	0.00	0.00	0.00	0.00	0.00	0.00	
G. Inversiones Financieras y Otras Provisiones (G-1+I-2+I-3+I-4+I-5+I-6+I-7)	0.00	0.00	0.00	0.00	0.00	0.00	
g1) Inversiones Para el Fomento de Actividades Productivas	0.00	0.00	0.00	0.00	0.00	0.00	
g2) Acciones y Participaciones de Capital	0.00	0.00	0.00	0.00	0.00	0.00	
g3) Compra de Títulos y Valores	0.00	0.00	0.00	0.00	0.00	0.00	
g4) Concesión de Préstamos	0.00	0.00	0.00	0.00	0.00	0.00	
g5) Inversiones en Fideicomisos, Mandatos y Otros Análogos	0.00	0.00	0.00	0.00	0.00	0.00	
g6) Otras Inversiones Financieras	0.00	0.00	0.00	0.00	0.00	0.00	
g7) Provisiones para Contingencias y Otras Exigencias Especiales	0.00	0.00	0.00	0.00	0.00	0.00	
H. Participaciones y Aportaciones (H-1+I-2+I-3)	0.00	0.00	0.00	0.00	0.00	0.00	
h1) Participaciones	0.00	0.00	0.00	0.00	0.00	0.00	
h2) Aportaciones	0.00	0.00	0.00	0.00	0.00	0.00	
h3) Convenios	0.00	0.00	0.00	0.00	0.00	0.00	
I. Deuda Pública (I-1+I-2+I-3+I-4+I-5+I-6+I-7)	0.00	0.00	0.00	0.00	0.00	0.00	
i1) Amortización de la Deuda Pública	0.00	0.00	0.00	0.00	0.00	0.00	
i2) Intereses de la Deuda Pública	0.00	0.00	0.00	0.00	0.00	0.00	
i3) Comisiones de la Deuda Pública	0.00	0.00	0.00	0.00	0.00	0.00	
i4) Gastos de la Deuda Pública	0.00	0.00	0.00	0.00	0.00	0.00	
i5) Costo por Coberturas	0.00	0.00	0.00	0.00	0.00	0.00	
i6) Ayudos Financieros	0.00	0.00	0.00	0.00	0.00	0.00	
i7) Adeudos de Ejercicios Fiscales Anteriores (ADEFAS)	0.00	0.00	0.00	0.00	0.00	0.00	

PATRONATO PARA ADMINISTRAR EL IMPUESTO ESPECIAL DESTINADO A LA UNIVERSIDAD AUTONOMA DE NAVARRA (e)
 Estado Analítico del Ejercicio del Presupuesto de Egresos (Detallado - LDF)
 Clasificación por Objeto del Gasto (Capítulo y Concepto)
 Del 1 de Enero al 30 de Junio de 2024 (b)
 (PESOS)

Concepto (c)	Egresos					Subtercicio (e)
	Aprobado (d)	Ampliaciones/ (Reducciones)	Modificado	Devengado	Pagado	
II. Gasto Etiquetado (II=A+B+C+D+E+F+G+H+I)	0,00	0,00	0,00	0,00	0,00	0,00
A. Servicios Personales (A=a1+a2+a3+a4+a5+a6+a7)	0,00	0,00	0,00	0,00	0,00	0,00
a1) Remuneraciones al Personal de Carácter Permanente	0,00	0,00	0,00	0,00	0,00	0,00
a2) Remuneraciones al Personal de Carácter Transitorio	0,00	0,00	0,00	0,00	0,00	0,00
a3) Remuneraciones Adicionales y Especiales	0,00	0,00	0,00	0,00	0,00	0,00
a4) Seguridad Social	0,00	0,00	0,00	0,00	0,00	0,00
a5) Otras Prestaciones Sociales y Económicas	0,00	0,00	0,00	0,00	0,00	0,00
a6) Pensiones	0,00	0,00	0,00	0,00	0,00	0,00
a7) Pago de Estímulos a Servidores Públicos	0,00	0,00	0,00	0,00	0,00	0,00
B. Materiales y Suministros (B=b1+b2+b3+b4+b5+b6+b7+b8+b9)	0,00	0,00	0,00	0,00	0,00	0,00
b1) Materiales de Administración, Emisión de Documentos y Artículos Oficiales	0,00	0,00	0,00	0,00	0,00	0,00
b2) Alimentos y Utensilios	0,00	0,00	0,00	0,00	0,00	0,00
b3) Materias Primas y Materiales de Producción y Comercialización	0,00	0,00	0,00	0,00	0,00	0,00
b4) Materiales y Artículos de Construcción y de Reparación	0,00	0,00	0,00	0,00	0,00	0,00
b5) Productos Químicos, Farmacéuticos y de Laboratorio	0,00	0,00	0,00	0,00	0,00	0,00
b6) Combustibles, Lubrificantes y Aditivos	0,00	0,00	0,00	0,00	0,00	0,00
b7) Vestuario, Blancos, Prendas de Protección y Artículos Deportivos	0,00	0,00	0,00	0,00	0,00	0,00
b8) Materiales y Suministros Para Seguridad	0,00	0,00	0,00	0,00	0,00	0,00
b9) Herramientas, Relaciones y Accesorios Menores	0,00	0,00	0,00	0,00	0,00	0,00
C. Servicios Generales (C=c1+c2+c3+c4+c5+c6+c7+c8+c9)	0,00	0,00	0,00	0,00	0,00	0,00
c1) Servicios Básicos	0,00	0,00	0,00	0,00	0,00	0,00
c2) Servicios de Aprendizaje	0,00	0,00	0,00	0,00	0,00	0,00
c3) Servicios Profesionales, Científicos, Técnicos y Otros Servicios	0,00	0,00	0,00	0,00	0,00	0,00
c4) Servicios Financieros, Bancarios y Comerciales	0,00	0,00	0,00	0,00	0,00	0,00
c5) Servicios de Instalación, Reparación, Mantenimiento y Conservación	0,00	0,00	0,00	0,00	0,00	0,00
c6) Servicios de Comunicación Social y Publicidad	0,00	0,00	0,00	0,00	0,00	0,00
c7) Servicios de Traslado y Viajes	0,00	0,00	0,00	0,00	0,00	0,00
c8) Servicios Oficiales	0,00	0,00	0,00	0,00	0,00	0,00
c9) Otros Servicios Generales	0,00	0,00	0,00	0,00	0,00	0,00
D. Transferencias, Asignaciones, Subsidios y Otras Ayudas (D=d1+d2+d3+d4+d5+d6+d7+d8+d9)	0,00	0,00	0,00	0,00	0,00	0,00
d1) Transferencias Internas y Asignaciones al Sector Público	0,00	0,00	0,00	0,00	0,00	0,00
d2) Transferencias al Resto del Sector Público	0,00	0,00	0,00	0,00	0,00	0,00
d3) Subsidios y Subvenciones	0,00	0,00	0,00	0,00	0,00	0,00
d4) Ayudas Sociales	0,00	0,00	0,00	0,00	0,00	0,00
d5) Pensiones y Jubilaciones	0,00	0,00	0,00	0,00	0,00	0,00
d6) Transferencias a Fideicomisos, Mandatos y Otros Análogos	0,00	0,00	0,00	0,00	0,00	0,00
d7) Transferencias a la Seguridad Social	0,00	0,00	0,00	0,00	0,00	0,00
d8) Donativos	0,00	0,00	0,00	0,00	0,00	0,00
d9) Transferencias al Exterior	0,00	0,00	0,00	0,00	0,00	0,00
E. Bienes Muebles, Inmuebles e Intangibles (E=e1+e2+e3+e4+e5+e6+e7+e8+e9)	0,00	0,00	0,00	0,00	0,00	0,00
e1) Mobiliario y Equipo de Administración	0,00	0,00	0,00	0,00	0,00	0,00
e2) Mobiliario y Equipo Educativo y Recreativo	0,00	0,00	0,00	0,00	0,00	0,00
e3) Equipo e Instrumental Médico y de Laboratorio	0,00	0,00	0,00	0,00	0,00	0,00
e4) Vehículos y Equipo de Transporte	0,00	0,00	0,00	0,00	0,00	0,00
e5) Equipo de Defensa y Seguridad	0,00	0,00	0,00	0,00	0,00	0,00
e6) Maquinaria, Otros Equipos y Herramientas	0,00	0,00	0,00	0,00	0,00	0,00
e7) Activos Biológicos	0,00	0,00	0,00	0,00	0,00	0,00
e8) Bienes Inmuebles	0,00	0,00	0,00	0,00	0,00	0,00
e9) Activos Intangibles	0,00	0,00	0,00	0,00	0,00	0,00
F. Inversión Pública (F=f1+f2+f3)	0,00	0,00	0,00	0,00	0,00	0,00
f1) Otra Pública en Bienes de Dominio Público	0,00	0,00	0,00	0,00	0,00	0,00
f2) Otra Pública en Bienes Propios	0,00	0,00	0,00	0,00	0,00	0,00
f3) Proyectos Productivos y Acciones de Fomento	0,00	0,00	0,00	0,00	0,00	0,00
G. Inversiones Financieras y Otras Provisiones (G=g1+g2+g3+g4+g5+g6+g7)	0,00	0,00	0,00	0,00	0,00	0,00
g1) Inversiones Para el Fomento de Actividades Productivas	0,00	0,00	0,00	0,00	0,00	0,00
g2) Acciones y Participaciones de Capital	0,00	0,00	0,00	0,00	0,00	0,00
g3) Compra de Títulos y Valores	0,00	0,00	0,00	0,00	0,00	0,00
g4) Concesión de Préstamos	0,00	0,00	0,00	0,00	0,00	0,00
g5) Inversiones en Fideicomisos, Mandatos y Otros Análogos	0,00	0,00	0,00	0,00	0,00	0,00
Fideicomiso de Desastres Naturales (Informativo)	0,00	0,00	0,00	0,00	0,00	0,00
g6) Otras Inversiones Financieras	0,00	0,00	0,00	0,00	0,00	0,00
g7) Provisiones para Contingencias y Otras Engargones Especiales	0,00	0,00	0,00	0,00	0,00	0,00
H. Participaciones y Aportaciones (H=h1+h2+h3)	0,00	0,00	0,00	0,00	0,00	0,00
h1) Participaciones	0,00	0,00	0,00	0,00	0,00	0,00
h2) Aportaciones	0,00	0,00	0,00	0,00	0,00	0,00
h3) Convenios	0,00	0,00	0,00	0,00	0,00	0,00
I. Deuda Pública (I=i1+i2+i3+i4+i5+i6+i7)	0,00	0,00	0,00	0,00	0,00	0,00
i1) Amortización de la Deuda Pública	0,00	0,00	0,00	0,00	0,00	0,00
i2) Intereses de la Deuda Pública	0,00	0,00	0,00	0,00	0,00	0,00
i3) Comisiones de la Deuda Pública	0,00	0,00	0,00	0,00	0,00	0,00
i4) Gastos de la Deuda Pública	0,00	0,00	0,00	0,00	0,00	0,00
i5) Costo por Coberturas	0,00	0,00	0,00	0,00	0,00	0,00
i6) Apoyos Financieros	0,00	0,00	0,00	0,00	0,00	0,00
i7) Adelantos de Ejercicios Fiscales Anteriores (ADEFAS)	0,00	0,00	0,00	0,00	0,00	0,00
III. Total de Egresos (III = I + II)	150.396.859,86	50.432.067,88	200.828.927,54	50.141.174,40	50.122.034,06	150.887.733,14

ARO. CARLOS FRANCISCO GARRIGA-JIMENEZ
 PRESIDENTE DEL PATRONATO UAN

L.C. MARIA DE LA CRUZ ROBLES VILLARREAL
 TESORERA DEL PATRONATO UAN

PATRONATO PARA ADMINISTRAR EL IMPUESTO ESPECIAL DESTINADO A LA UNIVERSIDAD AUTONOMA DE NAYARIT (a)
 Estado Analítico del Ejercicio del Presupuesto de Egresos Detallado - LDF
 Clasificación Administrativa
 Del 1 de Enero al 30 de Junio de 2024 (b)
 (PESOS)


Concepto (c)	Egresos						Subejercicio (e)
	Aprobado (d)	Ampliaciones/ (Reducciones)	Modificado	Devengado	Pagado		
I. Gasto No Etiquetado (I=A+B+C+D+E+F+G+H) Patronato UAN	150,396,859.66	50,432,067.88	200,828,927.54	50,141,174.40	50,122,034.06	150,687,753.14	
	150,396,859.66	50,432,067.88	200,828,927.54	50,141,174.40	50,122,034.06	150,687,753.14	0.00
II. Gasto Etiquetado (II=A+B+C+D+E+F+G+H) Patronato UAN	0.00	0.00	0.00	0.00	0.00	0.00	0.00
	0.00	0.00	0.00	0.00	0.00	0.00	0.00
III. Total de Egresos (III = I + II)	150,396,859.66	50,432,067.88	200,828,927.54	50,141,174.40	50,122,034.06	150,687,753.14	

ARQ. CARLOS FRANCISCO GARCIA JIMENEZ
 PRESIDENTE DEL PATRONATO UAN

L.C. MARIA DE LA CRUZ ROBLES VILLARREAL
 TESORERA DEL PATRONATO UAN

PATRONATO PARA ADMINISTRAR EL IMPUESTO ESPECIAL DESTINADO A LA UNIVERSIDAD AUTONOMA DE NAVARRA (a)
Estado Analítico del Ejercicio del Presupuesto de Egresos Detallado - LDF
 Clasificación Funcional (Finalidad y Función)
 Del 1 de Enero al 30 de Junio de 2024 (b)
 (PESOS)

Concepto (c)	Egresos						Subejercicio (e)
	Aprobado (d)	Ampliaciones/ (Reducciones)	Modificado	Devengado	Pagado		
I. Gasto No Etiquetado (I=A+B+C+D)	150,396,859.66	50,432,067.88	200,828,927.54	50,141,174.40	50,122,034.06	150,687,733.14	
A. Gobierno (A=a1+a2+a3+a4+a5+a6+a7+a8)	0.00	3,900,000.00	3,900,000.00	0.00	0.00	3,900,000.00	
a1) Legislación	0.00	3,900,000.00	3,900,000.00	0.00	0.00	3,900,000.00	
a2) Justicia	0.00	0.00	0.00	0.00	0.00	0.00	
a3) Coordinación de la Política de Gobierno	0.00	0.00	0.00	0.00	0.00	0.00	
a4) Relaciones Exteriores	0.00	0.00	0.00	0.00	0.00	0.00	
a5) Asuntos Financieros y Hacendarios	0.00	0.00	0.00	0.00	0.00	0.00	
a6) Seguridad Nacional	0.00	0.00	0.00	0.00	0.00	0.00	
a7) Asuntos de Orden Público y de Seguridad Interior	0.00	0.00	0.00	0.00	0.00	0.00	
a8) Otros Servicios Generales	0.00	0.00	0.00	0.00	0.00	0.00	
B. Desarrollo Social (B=b1+b2+b3+b4+b5+b6+b7)	142,850,000.00	46,296,912.49	189,146,912.49	47,769,926.74	47,769,926.74	141,376,985.75	
b1) Protección Ambiental	0.00	0.00	0.00	0.00	0.00	0.00	
b2) Vivienda y Servicios a la Comunidad	99,500,000.00	34,976,934.82	134,476,934.82	32,432,084.48	32,432,084.48	102,044,850.34	
b3) Salud	0.00	0.00	0.00	0.00	0.00	0.00	
b4) Recreación, Cultura y Otras Manifestaciones Sociales	22,300,000.00	0.00	22,300,000.00	7,059,250.25	7,059,250.25	15,240,749.75	
b5) Educación	16,250,000.00	10,640,014.95	26,890,014.95	5,399,000.00	5,399,000.00	21,491,014.95	
b6) Protección Social	0.00	0.00	0.00	0.00	0.00	0.00	
b7) Otros Asuntos Sociales	4,800,000.00	679,962.72	5,479,962.72	2,879,592.01	2,879,592.01	2,600,370.71	
C. Desarrollo Económico (C=c1+c2+c3+c4+c5+c6+c7+c8+c9)	7,546,859.66	235,155.39	7,782,015.05	2,371,247.66	2,352,107.32	5,410,767.39	
c1) Asuntos Económicos, Comerciales y Laborales en General	7,546,859.66	235,155.39	7,782,015.05	2,371,247.66	2,352,107.32	5,410,767.39	
c2) Agropecuaria, Silvicultura, Pesca y Caza	0.00	0.00	0.00	0.00	0.00	0.00	
c3) Combustibles y Energía	0.00	0.00	0.00	0.00	0.00	0.00	
c4) Minería, Manufacturas y Construcción	0.00	0.00	0.00	0.00	0.00	0.00	
c5) Transporte	0.00	0.00	0.00	0.00	0.00	0.00	
c6) Comunicaciones	0.00	0.00	0.00	0.00	0.00	0.00	
c7) Turismo	0.00	0.00	0.00	0.00	0.00	0.00	
c8) Ciencia, Tecnología e Innovación	0.00	0.00	0.00	0.00	0.00	0.00	
c9) Otras Industrias y Otros Asuntos Económicos	0.00	0.00	0.00	0.00	0.00	0.00	
D. Otras No Clasificadas en Funciones Anteriores (D=d1+d2+d3+d4)	0.00	0.00	0.00	0.00	0.00	0.00	
d1) Transferencias de la Deuda Pública / Costo Financiero de la Deuda	0.00	0.00	0.00	0.00	0.00	0.00	
d2) Transferencias, Participaciones y Aportaciones Entre Diferentes Niveles y Ordenes de Gobierno	0.00	0.00	0.00	0.00	0.00	0.00	
d3) saneamiento del Sistema Financiero	0.00	0.00	0.00	0.00	0.00	0.00	
d4) Adelantos de Ejercicios Fiscales Anteriores	0.00	0.00	0.00	0.00	0.00	0.00	
II. Gasto Etiquetado (II=A+B+C+D)	0.00	0.00	0.00	0.00	0.00	0.00	
A. Gobierno (A=a1+a2+a3+a4+a5+a6+a7+a8)	0.00	0.00	0.00	0.00	0.00	0.00	
a1) Legislación	0.00	0.00	0.00	0.00	0.00	0.00	
a2) Justicia	0.00	0.00	0.00	0.00	0.00	0.00	
a3) Coordinación de la Política de Gobierno	0.00	0.00	0.00	0.00	0.00	0.00	
a4) Relaciones Exteriores	0.00	0.00	0.00	0.00	0.00	0.00	
a5) Asuntos Financieros y Hacendarios	0.00	0.00	0.00	0.00	0.00	0.00	
a6) Seguridad Nacional	0.00	0.00	0.00	0.00	0.00	0.00	
a7) Asuntos de Orden Público y de Seguridad Interior	0.00	0.00	0.00	0.00	0.00	0.00	
a8) Otros Servicios Generales	0.00	0.00	0.00	0.00	0.00	0.00	
B. Desarrollo Social (B=b1+b2+b3+b4+b5+b6+b7)	0.00	0.00	0.00	0.00	0.00	0.00	
b1) Protección Ambiental	0.00	0.00	0.00	0.00	0.00	0.00	
b2) Vivienda y Servicios a la Comunidad	0.00	0.00	0.00	0.00	0.00	0.00	
b3) Salud	0.00	0.00	0.00	0.00	0.00	0.00	
b4) Recreación, Cultura y Otras Manifestaciones Sociales	0.00	0.00	0.00	0.00	0.00	0.00	
b5) Educación	0.00	0.00	0.00	0.00	0.00	0.00	
b6) Protección Social	0.00	0.00	0.00	0.00	0.00	0.00	
b7) Otros Asuntos Sociales	0.00	0.00	0.00	0.00	0.00	0.00	
C. Desarrollo Económico (C=c1+c2+c3+c4+c5+c6+c7+c8+c9)	0.00	0.00	0.00	0.00	0.00	0.00	
c1) Asuntos Económicos, Comerciales y Laborales en General	0.00	0.00	0.00	0.00	0.00	0.00	
c2) Agropecuaria, Silvicultura, Pesca y Caza	0.00	0.00	0.00	0.00	0.00	0.00	
c3) Combustibles y Energía	0.00	0.00	0.00	0.00	0.00	0.00	
c4) Minería, Manufacturas y Construcción	0.00	0.00	0.00	0.00	0.00	0.00	
c5) Transporte	0.00	0.00	0.00	0.00	0.00	0.00	
c6) Comunicaciones	0.00	0.00	0.00	0.00	0.00	0.00	
c7) Turismo	0.00	0.00	0.00	0.00	0.00	0.00	
c8) Ciencia, Tecnología e Innovación	0.00	0.00	0.00	0.00	0.00	0.00	
c9) Otras Industrias y Otros Asuntos Económicos	0.00	0.00	0.00	0.00	0.00	0.00	



PATRONATO PARA ADMINISTRAR EL IMPUESTO ESPECIAL DESTINADO A LA UNIVERSIDAD AUTONOMA DE NAVARRA (e)
 Estado Analítico del Ejercicio del Presupuesto del Presupuesto de Egresos Detallado - LDF
 Clasificación Funcional (Finalidad y Función)
 Del 1 de Enero al 30 de Junio de 2024 (b)
 (PESOS)

Concepto (c)	Egresos					Subejercicio (e)
	Aprobado (d)	Ampliaciones/ (Reducciones)	Modificado	Devengado	Pagado	
D. Otras No Clasificadas en Funciones Anteriores (D=d1+d2+d3+d4)						
d1) Transacciones de la Deuda Publica / Costo Financiero de la Deuda	0.00	0.00	0.00	0.00	0.00	0.00
d2) Transferencias, Participaciones y Aportaciones Entre Diferentes Niveles y Ordenes de Gobierno	0.00	0.00	0.00	0.00	0.00	0.00
d3) saneamiento del Sistema Financiero	0.00	0.00	0.00	0.00	0.00	0.00
d4) Adeudos de Ejercicios Fiscales Anteriores	0.00	0.00	0.00	0.00	0.00	0.00
III. Total de Egresos (III = I + II)	150,396,859.66	50,432,067.88	200,828,927.54	50,141,174.40	50,122,034.06	150,687,753.14

ARQ. CARLOS FRANCISCO GARCIA JIMENEZ
 PRESIDENTE DEL PATRONATO UAN

Pr. de la Cruz Robles Villarreal
 L.C. MARIA DE LA CRUZ ROBLES VILLARREAL
 TESORERA DEL PATRONATO UAN

PATRONATO PARA ADMINISTRAR EL IMPUESTO ESPECIAL DESTINADO A LA UNIVERSIDAD AUTONOMA DE NAVARRA (a)
 Estado Analítico del Ejercicio del Presupuesto de Egresos Detallado - LDF
 Clasificación de Servicios Personales por Categoría
 Del 1 de Enero al 30 de Junio de 2024 (b)
 (PESOS)

Concepto (c)	Egresos						Subejercicio (e)
	Aprobado (d)	Ampliaciones/ (Reducciones)	Modificado	Devengado	Pagado		
I. Gasto No Etiquetado (I=A+B+C+D+E+F)	5,190,859.66	420,730.90	5,611,590.56	1,842,272.08	1,823,131.74	3,769,318.48	
A. Personal Administrativo y de Servicio Público	5,190,859.66	420,730.90	5,611,590.56	1,842,272.08	1,823,131.74	3,769,318.48	
B. Magisterio	0.00	0.00	0.00	0.00	0.00	0.00	
C. Servicios de Salud (C=c1+c2)	0.00	0.00	0.00	0.00	0.00	0.00	
c1) Personal Administrativo	0.00	0.00	0.00	0.00	0.00	0.00	
c2) Personal Médico, Paramédico y afín	0.00	0.00	0.00	0.00	0.00	0.00	
D. Seguridad Pública	0.00	0.00	0.00	0.00	0.00	0.00	
E. Gastos asociados a la implementación de nuevas leyes federales o reformas a las mismas (E = e1 + e2)	0.00	0.00	0.00	0.00	0.00	0.00	
e1) Nombre del Programa o Ley 1	0.00	0.00	0.00	0.00	0.00	0.00	
e2) Nombre del Programa o Ley 2	0.00	0.00	0.00	0.00	0.00	0.00	
F. Sentencias laborales definitivas	0.00	0.00	0.00	0.00	0.00	0.00	
II. Gasto Etiquetado (II=A+B+C+D+E+F)	0.00	0.00	0.00	0.00	0.00	0.00	
A. Personal Administrativo y de Servicio Público	0.00	0.00	0.00	0.00	0.00	0.00	
B. Magisterio	0.00	0.00	0.00	0.00	0.00	0.00	
C. Servicios de Salud (C=c1+c2)	0.00	0.00	0.00	0.00	0.00	0.00	
c1) Personal Administrativo	0.00	0.00	0.00	0.00	0.00	0.00	
c2) Personal Médico, Paramédico y afín	0.00	0.00	0.00	0.00	0.00	0.00	
D. Seguridad Pública	0.00	0.00	0.00	0.00	0.00	0.00	
E. Gastos asociados a la implementación de nuevas leyes federales o reformas a las mismas (E = e1 + e2)	0.00	0.00	0.00	0.00	0.00	0.00	
e1) Nombre del Programa o Ley 1	0.00	0.00	0.00	0.00	0.00	0.00	
e2) Nombre del Programa o Ley 2	0.00	0.00	0.00	0.00	0.00	0.00	
F. Sentencias laborales definitivas	0.00	0.00	0.00	0.00	0.00	0.00	
III. Total del Gasto en Servicios Personales (III = I + II)	5,190,859.66	420,730.90	5,611,590.56	1,842,272.08	1,823,131.74	3,769,318.48	

ARQ. CARLOS FRANCISCO GARCÍA JIMENEZ
 PRESIDENTE DEL PATRONATO UAN

L.C. MARIA DE LA CRUZ ROBLES VILLARREAL
 TESORERA DEL PATRONATO UAN