



PATRONATOUAN

PARA ADMINISTRAR EL IMPUESTO ESPECIAL DESTINADO A LA

SE RECIBE A RESERVA DE VALIDAR QUE
CONTIENE EL SOPORTE DOCUMENTAL
REQUERIDO Y QUE LOS ESTADOS
FINANCIEROS CUMPLEN CON LAS REGLAS
ESTABLECIDAS PARA SU CONSOLIDACIÓN
RESPECTIVA

Tepec, Nayarit; 27 de febrero de 2023
Oficio: PAIEUAN/PRES/038/2023
Asunto: Se presenta Cuenta Pública 2022.




L.C. JOSÉ LUIS RIVERA HERNÁNDEZ
DIRECTOR GENERAL DE CONTABILIDAD
GUBERNAMENTAL DE LA SECRETARIA
DE ADMINISTRACIÓN Y FINANZAS DE
GOBIERNO DEL ESTADO
PRESENTE:



Conforme a lo dispuesto en el Artículo 12 de la Ley del Patronato para administrar el Impuesto Especial Destinado a la Universidad Autónoma de Nayarit y al Artículo 36 Fracción III, de la Ley de Fiscalización y Rendición de Cuentas del Estado de Nayarit; así como los formatos que hace referencia la Ley de Disciplina Financiera de las Entidades Federativas y los Municipios, dando respuesta a Oficio Circular No. SAF/291/2023, me permito anexar la Cuenta Pública del ejercicio fiscal 2022, al tenor siguiente:

A. INTRODUCCIÓN.
B. CONTENIDO:

- I. Información Contable:
 - a) Estado de Situación Financiera.
 - b) Estado de Actividades.
 - c) Estado de Variación a la Hacienda Pública.
 - d) Estado de Cambios en la Situación Financiera.
 - e) Estado de Flujos de Efectivo.
 - f) Estado Analítico del Activo.
 - g) Estado Analítico de la Deuda.
 - a. Corto y largo plazo.
 - b. Fuentes de Financiamiento.
 - h) Informes sobre Pasivos Contingentes.
 - i) Notas a los Estados Financieros:
 - Notas de Desglose.
 - Notas de Memoria (Cuentas de orden).
 - Notas de Gestión Administrativa.
- II. Información Presupuestaria:
 - a) Estado Analítico de Ingresos
 - Por rubro de ingresos.
 - Por fuente de financiamiento.
 - b) Estado Analítico del Ejercicio del Presupuesto de Egresos:
 - Clasificación por Objeto del Gasto (Capítulo y Concepto).
 - Clasificación Económica (por Tipo de Gasto).
 - Clasificación Administrativa.
 - Clasificación Funcional (Finalidad y Función).
 - c) Endeudamiento Neto.
 - d) Intereses de la Deuda.



Country Club No. 98 Col. Versalles Sur

<https://patronato.nayarit.gob.mx>

Teléfono: 311 214 38 98



- e) Flujo de fondos e Indicadores de Postura Fiscal.

III. **Información Programática:**

- a) Gasto por Categoría Programática.
- b) Programas y Proyectos de Inversión.
- c) Indicadores de Resultados.

C. **ANEXOS:**

- a) Relación de bienes muebles.
- b) Relación de bienes inmuebles.
- c) Relación de cuentas bancarias productivas.
- d) Relación de esquemas bursátiles y de coberturas financieras.
- e) Información adicional que dispongan otras leyes.

D. **FORMATOS DE LA LEY DE DISCIPLINA FINANCIERA (LDF):**

- a) Estado de Situación Financiera Detallado LDF.
- b) Informe Analítico de la Deuda y Otros Pasivos LDF.
- c) Informe Analítico de Obligaciones Diferentes de Financiamientos LDF.
- d) Balance Presupuestario LDF
- e) Estado Analítico de Ingresos Detallado LDF.
- f) Estado Analítico del Ejercicio del Presupuesto de Egresos Detallado LDF.
 - Clasificación por Objeto del Gasto.
 - Clasificación Administrativa.
 - Clasificación Funcional.
 - Clasificación de Servicios Personales por Categoría.
- g) Guía de Cumplimiento de la Ley de Disciplina Financiera de las Entidades Federativas y los Municipios.

Requerimientos adicionales:

- a) Se presenta CD (Disco compacto) con respaldo de la base de datos de esta entidad del Sistema de Contabilidad del Ejercicio Fiscal 2022:
 - Las pólizas en estatus auditado.
 - Base de datos antes de cierre patrimonial y presupuestal.
- b) Se anexa en sobre sellado mediante CD (Disco Compacto) la configuración inicial del Sistema de Contabilidad del Patronato UAN.

Aspectos generales de presentación:

Se presenta Cuenta Pública del ejercicio fiscal 2022, la cual cumple cabalmente en forma y contenido con lo dispuesto en la normatividad, reglas, lineamientos, criterios y recomendaciones emitidos por el Consejo Nacional de Armonización Contable (CONAC) aplicables para esta entidad, siendo la información uniforme entre los distintos estados financieros, presupuestarios y programáticos.

- ✓ Se entrega información original en 2 tantos.
- ✓ Se adjunta CD (Disco compacto) con el total de documentos que conforman la Cuenta Pública 2021.



Sin más, quedo de usted.



ATENTAMENTE



ARQ. CARLOS FRANCISCO GARCÍA JÍMEZ
PRESIDENTE DEL PATRONATO UAN



c.c.p. Dr. Miguel Ángel Navarro Quintero. Gobernador Constitucional del Estado.
c.c.p. Lic. Daniel Cortés Ceja. Subsecretario de Egresos
c.c.p. Mtro en Fiscal. Julio César López Ruelas. Secretario de Administración y Finanzas.
c.c.p. Expediente
KCS/erdh

Country Club No. 98 Col. Versailles Sur

<https://patronato.nayarit.gob.mx>

Teléfono: 311 214 38 98



PATRONATOUAN

PARA ADMINISTRAR EL IMPUESTO ESPECIAL DESTINADO A LA

A) INTRODUCCIÓN.



INTRODUCCIÓN

El Patronato para Administrar el Impuesto Especial Destinado a la Universidad Autónoma de Nayarit o mejor conocido como el Patronato de la UAN, es un Organismo Descentralizado del Gobierno del Estado de Nayarit, con personalidad jurídica propia, autonomía técnica y de gestión para el ejercicio de su función y cumplimiento de su objeto.

Así pues, a partir de 1995 se estableció que el Patronato para Administrar el Impuesto Especial Destinado a la Universidad Autónoma de Nayarit se encargará de recibir, concentrar y administrar el producto de este Impuesto el cual será destinado íntegramente a la máxima casa de estudios de los Nayaritas para ser destinado los fines siguientes:

- I. Fomentar el financiamiento de planes y programas de investigación y proyectos que sean productivos, rentables o recuperables, siempre que tengan relación con el desarrollo económico y social del Estado;
- II. Desarrollar actividades científicas, editoriales y tecnológicas de la Universidad;
- III. Eficientar al servicio social;
- IV. Adquisiciones, servicios, arrendamientos y obra, reparación y equipamiento de la infraestructura de la Universidad, siempre que se reúnan los requisitos siguientes:
 - a) Que exista acuerdo unánime de los miembros del Patronato; y
 - b) Que la Contratación se lleve a cabo mediante los procedimientos que establezca la ley de la materia.
- V. Financiamiento de actividades académicas, deportivas, artísticas y culturales;
- VI. Otorgamiento de becas;
- VII. Para cubrir los gastos de administración y funcionamiento del patronato, con el acuerdo unánime de los miembros del patronato, y
- VIII. Para el pago de deuda de la Universidad Autónoma de Nayarit.

Este impuesto especial destinado a la Universidad Autónoma de Nayarit se causa y se paga a la tasa del 15%. La base del impuesto es sobre el pago de impuestos, derechos y productos establecidos y los que llegaran a establecerse en las leyes fiscales, tanto del Estado como de los Municipios.

De ahí que, de conformidad al artículo 12 de la Ley del Patronato para Administrar el Impuesto Especial Destinado a la Universidad Autónoma de Nayarit, el cual enuncia: *"El Patronato presentará trimestralmente el desglose y comprobación de las cuentas de los montos que haya recibido y ejercido ante la Secretaría de Finanzas del Poder Ejecutivo, para su inclusión en la cuenta de los caudales del Estado que habrá de examinar y aprobar, en su caso, la legislatura"*.

Se presenta la cuenta pública del ejercicio fiscal 2022, en la cual se detalla la información según la requisición del Oficio Circular No. SAF/291/2023 con fecha de recepción del 09 de febrero del 2023, de la Secretaría de Administración y Finanzas, siendo signado por ésta, información contable, presupuestaria, programática, los anexos de bienes muebles, inmuebles, cuentas bancarias, esquemas bursátiles, y los formatos de la Ley de Disciplina Financiera. Es importante mencionar que cada uno de los informes y reportes están basados en cifras según nuestros registros contables y aplicado según el presupuesto aprobado del ejercicio, los cuales cuentan con su soporte correspondiente. Dicha información se remite a la autoridad competente para su validación.



PATRONATOUAN


PARA ADMINISTRAR EL IMPUESTO ESPECIAL DESTINADO A LA

B) CONTENIDO.


Cuenta Pública 2022
PATRONATO PARA ADMINISTRAR EL IMPUESTO ESPECIAL DESTINADO A LA UNIVERSIDAD AUTÓNOMA DE NAYARIT
 Estado de Situación Financiera
 Al 31 de Diciembre de 2022
 (Cifras en Pesos)

Concepto	2022	2021	Concepto	2022	2021
ACTIVO			PASIVO		
Activo Circulante			Activo Circulante		
Efectivo y Equivalentes	63,413,259.83	30,936,523.74	Cuentas por Pagar a Corto Plazo	173,346.30	927,568.90
Derechos a Recibir Efectivo o Equivalentes	0.00	0.00	Documentos por Pagar a Corto Plazo	0.00	0.00
Derechos a Recibir Bienes o Servicios	0.00	0.00	Porción a Corto Plazo de la Deuda Pública a Largo Plazo	0.00	0.00
Inventarios	0.00	0.00	Títulos y Valores a Corto Plazo	0.00	0.00
Almacenes	0.00	0.00	Pasivos Diferidos a Corto Plazo	0.00	0.00
Estimación por Pérdida o Deterioro de Activos Circulantes	0.00	0.00	Fondos y Bienes de Terceros en Garantía y/o Administración a Corto Plazo	0.00	0.00
Otros Activos Circulantes	0.00	0.00	Provisiones a Corto Plazo	0.00	0.00
Total de Activos Circulantes	63,413,259.83	30,936,523.74	Otros Pasivos a Corto Plazo	0.00	0.00
Activo No Circulante			Total de Pasivos Circulantes	173,346.30	927,568.90
Inversiones Financieras a Largo Plazo	0.00	0.00	Pasivo No Circulante		
Derechos a Recibir Efectivo o Equivalentes a Largo Plazo	0.00	0.00	Cuentas por Pagar a Largo Plazo	0.00	0.00
Bienes Inmuebles, Infraestructura y Construcciones en Proceso	0.00	0.00	Documentos por Pagar a Largo Plazo	0.00	0.00
Bienes Muebles	1,051,548.82	873,461.82	Deuda Pública a Largo Plazo	0.00	0.00
Activos Intangibles	153,734.14	84,442.41	Pasivos Diferidos a Largo Plazo	0.00	0.00
Depreciación, Deterioro y Amortización Acumulada de Bienes	0.00	0.00	Fondos y Bienes de Terceros en Garantía y/o en Administración a Largo Plazo	0.00	0.00
Activos Diferidos	0.00	0.00	Provisiones a Largo Plazo	0.00	0.00
Estimación por Pérdida o Deterioro de Activos no Circulantes	0.00	0.00	Total de Pasivos No Circulantes	0.00	0.00
Otros Activos no Circulantes	0.00	0.00	Total del Pasivo	173,346.30	927,568.90
Total de Activos No Circulantes	1,205,282.96	957,904.23	HACIENDA PÚBLICA/PATRIMONIO		
Total del Activo	64,618,542.79	31,894,427.97	Hacienda Pública/Patrimonio Contribuido	0.00	0.00
			Aportaciones	0.00	0.00
			Donaciones de Capital	0.00	0.00
			Actualización de la Hacienda Pública /Patrimonio	0.00	0.00
			Hacienda Pública/Patrimonio Generado	64,445,196.49	30,966,859.07
			Resultados del Ejercicio (Ahorro/Desahorro)	21,362,569.72	-42,032,817.01
			Resultados de Ejercicios Anteriores	43,082,626.77	72,999,676.08
			Revalúos	0.00	0.00
			Reservas	0.00	0.00
			Rectificaciones de Resultados de Ejercicios Anteriores	0.00	0.00
			Exceso o Insuficiencia en la Actualización de la Hacienda Pública/Patrimonio	0.00	0.00
			Resultado por Posición Monetaria	0.00	0.00
			Resultado por Tenencia de Activos no Monetarios	0.00	0.00
			Total Hacienda Pública/Patrimonio	64,445,196.49	30,966,859.07
			Total del Pasivo y Hacienda Pública /Patrimonio	64,618,542.79	31,894,427.97

Bajo protesta de decir verdad declaramos que los Estados Financieros y sus notas, son razonablemente correctos y son responsabilidad del emisor.



ARO. CARLOS FRANCISCO GARCÍA JIMÉNEZ
 PRESIDENTE DEL PATRONATO UAN



L.C. MARIA DE LA CRUZ ROBLES VILLARREAL
 TESORERA DEL PATRONATO UAN



Cuenta Pública 2022
PATRONATO PARA ADMINISTRAR EL IMPUESTO ESPECIAL DESTINADO A LA UNIVERSIDAD AUTÓNOMA DE NAYARIT
 Estado de Actividades
 Del 1 de Enero al 31 de Diciembre de 2022
 (Cifras en Pesos)

Concepto	2022	2021
INGRESOS Y OTROS BENEFICIOS		
Ingresos de Gestión		
Impuestos	3,895,911.65	2,354,380.25
Cuotas y Aportaciones de Seguridad Social	0.00	0.00
Contribuciones de Mejoras	0.00	0.00
Derechos	0.00	31,500.00
Productos	3,895,911.65	2,322,880.25
Aprovechamientos	0.00	0.00
Ingresos por Venta de Bienes y Prestación de Servicios	0.00	0.00
Participaciones, Aportaciones, Convenios, Incentivos Derivados de la Colaboración Fiscal, Fondos Distintos de Aportaciones, Transferencias, Asignaciones, Subsidios y Subvenciones, y Pensiones y Jubilaciones	188,451,112.84	133,385,952.96
Participaciones, Aportaciones, Convenios, Incentivos Derivados de la Colaboración Fiscal y Fondos Distintos de Aportaciones	0.00	0.00
Transferencias, Asignaciones, Subsidios y Subvenciones, y Pensiones y Jubilaciones	188,451,112.84	133,385,952.96
Otros Ingresos y Beneficios	61,500.00	0.00
Ingresos Financieros	0.00	0.00
Incremento por Variación de Inventarios	0.00	0.00
Disminución del Exceso de Estimaciones por Pérdida o Deterioro u Obsolescencia	0.00	0.00
Disminución del Exceso de Provisiones	0.00	0.00
Otros Ingresos y Beneficios Varios	61,500.00	0.00
Total de Ingresos y Otros Beneficios	192,408,524.49	136,740,333.21
GASTOS Y OTRAS PÉRDIDAS		
Gastos de Funcionamiento		
Servicios Personales	4,120,129.12	4,026,401.90
Materiales y Suministros	3,397,039.82	3,367,332.62
Servicios Generales	111,609.05	166,486.45
	611,480.25	502,562.83
Transferencias, Asignaciones, Subsidios y Otras Ayudas	166,925,825.85	173,746,748.32
Transferencias Internas y Asignaciones al Sector Público	0.00	0.00
Transferencias al Resto del Sector Público	166,925,825.85	173,746,748.32
Subsidios y Subvenciones	0.00	0.00
Ayudas Sociales	0.00	0.00
Pensiones y Jubilaciones	0.00	0.00
Transferencias a Fidelcomisos, Mandatos y Contratos Análogos	0.00	0.00
Transferencias a la Seguridad Social	0.00	0.00
Donativos	0.00	0.00
Transferencias al Exterior	0.00	0.00
Participaciones y Aportaciones	0.00	0.00
Participaciones	0.00	0.00
Aportaciones	0.00	0.00
Convenios	0.00	0.00
Intereses, Comisiones y Otros Gastos de la Deuda Pública	0.00	0.00
Intereses de la Deuda Pública	0.00	0.00
Comisiones de la Deuda Pública	0.00	0.00
Gastos de la Deuda Pública	0.00	0.00
Costo por Coberturas	0.00	0.00
Apoyos Financieros	0.00	0.00
Otros Gastos y Pérdidas Extraordinarias	0.00	0.00
Estimaciones, Depreciaciones, Deterioros, Obsolescencia y Amortizaciones	0.00	0.00
Provisiones	0.00	0.00
Disminución de Inventarios	0.00	0.00
Aumento por Insuficiencia de Estimaciones por Pérdida o Deterioro u Obsolescencia	0.00	0.00
Aumento por Insuficiencia de Provisiones	0.00	0.00
Otros Gastos	0.00	0.00
Inversión Pública	0.00	0.00
Inversión Pública no Capitalizable	0.00	0.00
Total de Gastos y Otras Pérdidas	171,045,954.77	177,773,150.22
Resultados del Ejercicio (Ahorro/Desahorro)	21,362,569.72	-42,032,817.01

Bajo protesta de decir verdad declaramos que los Estados Financieros y sus notas, son razonablemente correctos y son responsabilidad del emisor.

ARQ. CARLOS FRANCISCO GARCÍA JIMÉNEZ
 PRESIDENTE DEL PATRONATO UAN

L. M. DE LA CRUZ ROBLES VILLARREAL
 TESORERA DEL PATRONATO UAN

Cuenta Pública 2022
PATRONATO PARA ADMINISTRAR EL IMPUESTO ESPECIAL DESTINADO A LA UNIVERSIDAD AUTÓNOMA DE NAYARIT
 Estado de Variación en la Hacienda Pública
 Del 1 de Enero al 31 de Diciembre de 2022
 (Cifras en Pesos)

Concepto	Hacienda Pública / Patrimonio Contribuido	Hacienda Pública / Patrimonio Generado de Ejercicios Anteriores	Hacienda Pública / Patrimonio Generado del Ejercicio	Exceso o Insuficiencia en la Actualización de la Hacienda Pública / Patrimonio	TOTAL
Hacienda Pública/ Patrimonio Contribuido Neto de 2021	0.00	0.00	0.00	0.00	0.00
Aportaciones	0.00	0.00	0.00	0.00	0.00
Donaciones de Capital	0.00	0.00	0.00	0.00	0.00
Actualización de la Hacienda Pública/Patrimonio	0.00	0.00	0.00	0.00	0.00
Hacienda Pública/Patrimonio Generado Neto de 2021	0.00	72,999,676.08	-42,032,817.01	0.00	30,966,859.07
Resultados del Ejercicio (Ahorro/Desahorro)	0.00	0.00	-42,032,817.01	0.00	-42,032,817.01
Resultados de Ejercicios Anteriores	0.00	72,999,676.08	0.00	0.00	72,999,676.08
Revalúos	0.00	0.00	0.00	0.00	0.00
Reservas	0.00	0.00	0.00	0.00	0.00
Rectificaciones de Resultados de Ejercicios Anteriores	0.00	0.00	0.00	0.00	0.00
Exceso o Insuficiencia en la Actualización de la Hacienda Pública/Patrimonio Neto de 2021	0.00	0.00	0.00	0.00	0.00
Resultado por Posición Monetaria	0.00	0.00	0.00	0.00	0.00
Resultado por Tenencia de Activos no Monetarios	0.00	0.00	0.00	0.00	0.00
Hacienda Pública/Patrimonio Neto Final de 2021	0.00	72,999,676.08	-42,032,817.01	0.00	30,966,859.07
Cambios en la Hacienda Pública/Patrimonio Contribuido Neto de 2022	0.00	0.00	0.00	0.00	0.00
Aportaciones	0.00	0.00	0.00	0.00	0.00
Donaciones de Capital	0.00	0.00	0.00	0.00	0.00
Actualización de la Hacienda Pública/Patrimonio	0.00	0.00	0.00	0.00	0.00
Variaciones de la Hacienda Pública/Patrimonio Generado Neto de 2022	0.00	-29,917,049.31	63,395,386.73	0.00	33,478,337.42
Resultados del Ejercicio (Ahorro/Desahorro)	0.00	0.00	21,362,569.72	0.00	21,362,569.72
Resultados de Ejercicios Anteriores	0.00	-29,917,049.31	42,032,817.01	0.00	12,115,767.70
Revalúos	0.00	0.00	0.00	0.00	0.00
Reservas	0.00	0.00	0.00	0.00	0.00
Rectificaciones de Resultados de Ejercicios Anteriores	0.00	0.00	0.00	0.00	0.00
Cambios en el Exceso o Insuficiencia en la Actualización de la Hacienda Pública/Patrimonio Neto de 2022	0.00	0.00	0.00	0.00	0.00
Resultado por Posición Monetaria	0.00	0.00	0.00	0.00	0.00
Resultado por Tenencia de Activos no Monetarios	0.00	0.00	0.00	0.00	0.00
Hacienda Pública/Patrimonio Neto Final de 2022	0.00	43,082,626.77	21,362,569.72	0.00	64,445,196.49

Bajo protesta de decir verdad declaramos que los Estados Financieros y sus notas, son razonablemente correctos y son responsabilidad del emisor.

ARQ. CARLOS FRANCISCO GARCÍA JIMÉNEZ
 PRESIDENTE DEL PATRONATO UAN

L.C. MARÍA DE LA CRUZ ROBLES VILLARREAL
 TESORERA DEL PATRONATO UAN

[Handwritten mark]

Cuenta Pública 2022
PATRONATO PARA ADMINISTRAR EL IMPUESTO ESPECIAL DESTINADO A LA UNIVERSIDAD AUTÓNOMA DE NAYARIT
 Estado de Cambios en la Situación Financiera
 Del 1 de Enero al 31 de Diciembre de 2022
 (Cifras en Pesos)

Concepto	Origen	Aplicación
ACTIVO	0.00	32,724,114.82
Activo Circulante	0.00	32,476,736.09
Efectivo y Equivalentes	0.00	32,476,736.09
Derechos a Recibir Efectivo o Equivalentes	0.00	0.00
Derechos a Recibir Bienes o Servicios	0.00	0.00
Inventarios	0.00	0.00
Almacenes	0.00	0.00
Estimación por Pérdida o Deterioro de Activos Circulantes	0.00	0.00
Otros Activos Circulantes	0.00	0.00
Activo No Circulante	0.00	247,378.73
Inversiones Financieras a Largo Plazo	0.00	0.00
Derechos a Recibir Efectivo o Equivalentes a Largo Plazo	0.00	0.00
Bienes Inmuebles, Infraestructura y Construcciones en Proceso	0.00	0.00
Bienes Muebles	0.00	178,987.00
Activos Intangibles	0.00	69,291.73
Depreciación, Deterioro y Amortización Acumulada de Bienes	0.00	0.00
Activos Diferidos	0.00	0.00
Estimación por Pérdida o Deterioro de Activos no Circulantes	0.00	0.00
Otros Activos no Circulantes	0.00	0.00
PASIVO	0.00	754,222.60
Pasivo Circulante	0.00	754,222.60
Cuentas por Pagar a Corto Plazo	0.00	754,222.60
Documentos por Pagar a Corto Plazo	0.00	0.00
Porción a Corto Plazo de la Deuda Pública a Largo Plazo	0.00	0.00
Títulos y Valores a Corto Plazo	0.00	0.00
Pasivos Diferidos a Corto Plazo	0.00	0.00
Fondos y Bienes de Terceros en Garantía y/o Administración a Corto Plazo	0.00	0.00
Provisiones a Corto Plazo	0.00	0.00
Otros Pasivos a Corto Plazo	0.00	0.00
Pasivo No Circulante	0.00	0.00
Cuentas por Pagar a Largo Plazo	0.00	0.00
Documentos por Pagar a Largo Plazo	0.00	0.00
Deuda Pública a Largo Plazo	0.00	0.00
Pasivos Diferidos a Largo Plazo	0.00	0.00
Fondos y Bienes de Terceros en Garantía y/o en Administración a Largo Plazo	0.00	0.00
Provisiones a Largo Plazo	0.00	0.00
HACIENDA PÚBLICA/PATRIMONIO	63,395,386.73	29,917,049.31
Hacienda Pública/Patrimonio Contribuido	0.00	0.00
Aportaciones	0.00	0.00
Donaciones de Capital	0.00	0.00
Actualización de la Hacienda Pública/Patrimonio	0.00	0.00
Hacienda Pública/Patrimonio Generado	63,395,386.73	29,917,049.31
Resultados del Ejercicio (Ahorro/Desahorro)	63,395,386.73	0.00
Resultados de Ejercicios Anteriores	0.00	29,917,049.31
Revalúos	0.00	0.00
Reservas	0.00	0.00
Rectificaciones de Resultados de Ejercicios Anteriores	0.00	0.00
Exceso o Insuficiencia en la Actualización de la Hacienda Pública/Patrimonio	0.00	0.00
Resultado por Posición Monetaria	0.00	0.00
Resultado por Tenencia de Activos no Monetarios	0.00	0.00

Bajo protesta de decir verdad declaramos que los Estados Financieros y sus notas, son razonablemente correctos y son responsabilidad del emisor.



ARQ. CARLOS FRANCISCO GARCÍA JIMÉNEZ
 PRESIDENTE DEL PATRONATO UAN



L.C. MARÍA DE LA CRUZ ROBLES VILLARREAL
 TESORERA DEL PATRONATO UAN

R

Cuenta Pública 2022
PATRONATO PARA ADMINISTRAR EL IMPUESTO ESPECIAL DESTINADO A LA UNIVERSIDAD AUTÓNOMA DE NAYARIT
 Estado de Flujos de Efectivo
 Del 1 de Enero al 31 de Diciembre de 2022
 (Cifras en Pesos)

Concepto	2022	2021
Flujos de Efectivo de las Actividades de Operación		
Origen	203,770,069.59	139,174,495.96
Impuestos	0.00	0.00
Cuotas y Aportaciones de Seguridad Social	0.00	0.00
Contribuciones de Mejoras	0.00	0.00
Derechos	0.00	31,500.00
Productos	3,895,911.85	2,322,880.25
Aprovechamientos	0.00	0.00
Ingresos por Venta de Bienes y Prestación de Servicios	0.00	0.00
Participaciones, Aportaciones, Convenios, Incentivos Derivados de la Colaboración Fiscal y Fondos Distintos de Aportaciones	0.00	0.00
Transferencias, Asignaciones, Subsidios y Subvenciones, y Pensiones y Jubilaciones	188,451,112.84	133,385,952.96
Otros Orígenes de Operación	11,423,045.10	3,434,162.75
Aplicación	171,045,954.77	177,773,150.22
Servicios Personales	3,397,039.82	3,367,932.82
Materiales y Suministros	111,609.05	156,486.45
Servicios Generales	611,480.25	502,582.83
Transferencias Internas y Asignaciones al Sector Público	0.00	0.00
Transferencias al Resto del Sector Público	166,925,825.65	173,746,748.32
Subsidios y Subvenciones	0.00	0.00
Ayudas Sociales	0.00	0.00
Pensiones y Jubilaciones	0.00	0.00
Transferencias a Fidelcomisos, Mandatos y Contratos Análogos	0.00	0.00
Transferencias a la Seguridad Social	0.00	0.00
Donativos	0.00	0.00
Transferencias al Exterior	0.00	0.00
Participaciones	0.00	0.00
Aportaciones	0.00	0.00
Convenios	0.00	0.00
Otras Aplicaciones de Operación	0.00	0.00
Flujos Netos de Efectivo por Actividades de Operación	32,724,114.82	-38,598,654.26
Flujos de Efectivo de las Actividades de Inversión		
Origen	0.00	0.00
Bienes Inmuebles, Infraestructura y Construcciones en Proceso	0.00	0.00
Bienes Muebles	0.00	0.00
Otros Orígenes de Inversión	0.00	0.00
Aplicación	247,378.73	10,126.80
Bienes Inmuebles, Infraestructura y Construcciones en Proceso	0.00	0.00
Bienes Muebles	178,087.00	0.00
Otras Aplicaciones de Inversión	69,291.73	10,126.80
Flujos Netos de Efectivo por Actividades de Inversión	-247,378.73	-10,126.80
Flujos de Efectivo de las Actividades de Financiamiento		
Origen	0.00	0.00
Endeudamiento Neto	0.00	0.00
Interno	0.00	0.00
Externo	0.00	0.00
Otros Orígenes de Financiamiento	0.00	0.00
Aplicación	0.00	0.00
Servicios de la Deuda	0.00	0.00
Interno	0.00	0.00
Externo	0.00	0.00
Otras Aplicaciones de Financiamiento	0.00	0.00
Flujos Netos de Efectivo por Actividades de Financiamiento	0.00	0.00
Incremento/Disminución Neta en el Efectivo y Equivalentes al Efectivo	32,476,736.09	-38,608,781.06
Efectivo y Equivalentes al Efectivo al Inicio del Ejercicio	30,936,523.74	69,545,304.80
Efectivo y Equivalentes al Efectivo al Final del Ejercicio	63,413,259.83	30,936,523.74

Bajo protesta de decir verdad declaramos que los Estados Financieros y sus notas, son razonablemente correctos y son responsabilidad del emisor.


ARQ. CARLOS FRANCISCO GARCÍA JIMÉNEZ
 PRESIDENTE DEL PATRONATO UAN

L.C. MARÍA DE LA CRUZ ROBLES VILLARREAL
 TESORERA DEL PATRONATO UAN

Cuenta Pública 2022
PATRONATO PARA ADMINISTRAR EL IMPUESTO ESPECIAL DESTINADO A LA UNIVERSIDAD AUTÓNOMA DE NAYARIT
 Estado Analítico del Activo
 Del 1 de Enero al 31 de Diciembre de 2022
 (Cifras en Pesos)

Concepto	Saldo Inicial	Cargos del Periodo	Abonos del Periodo	Saldo Final	Variación del Periodo
ACTIVO	31,894,427.97	993,547,550.10	960,823,435.28	64,618,542.79	32,724,114.82
Activo Circulante	30,936,523.74	993,300,171.37	960,823,435.28	63,413,259.83	32,476,736.09
Efectivo y Equivalentes	30,936,523.74	800,953,146.88	768,476,410.79	63,413,259.83	32,476,736.09
Derechos a Recibir Efectivo o Equivalentes	0.00	192,347,024.49	192,347,024.49	0.00	0.00
Derechos a Recibir Bienes o Servicios	0.00	0.00	0.00	0.00	0.00
Inventarios	0.00	0.00	0.00	0.00	0.00
Almacenes	0.00	0.00	0.00	0.00	0.00
Estimación por Pérdida o Deterioro de Activos Circulantes	0.00	0.00	0.00	0.00	0.00
Otros Activos Circulantes	0.00	0.00	0.00	0.00	0.00
Activo No Circulante	957,904.23	247,378.73	0.00	1,205,282.96	247,378.73
Inversiones Financieras a Largo Plazo	0.00	0.00	0.00	0.00	0.00
Derechos a Recibir Efectivo o Equivalentes a Largo Plazo	0.00	0.00	0.00	0.00	0.00
Bienes Inmuebles, Infraestructura y Construcciones en Proceso	0.00	0.00	0.00	0.00	0.00
Bienes Muebles	873,461.82	178,087.00	0.00	1,051,548.82	178,087.00
Activos Intangibles	84,442.41	69,291.73	0.00	153,734.14	69,291.73
Depreciación, Deterioro y Amortización Acumulada de Bienes	0.00	0.00	0.00	0.00	0.00
Activos Diferidos	0.00	0.00	0.00	0.00	0.00
Estimación por Pérdida o Deterioro de Activos no Circulantes	0.00	0.00	0.00	0.00	0.00
Otros Activos no Circulantes	0.00	0.00	0.00	0.00	0.00

Bajo protesta de decir verdad declaramos que los Estados Financieros y sus notas, son razonablemente correctos y son responsabilidad del emisor.


 ARQ. CARLOS FRANCISCO GARCÍA JIMÉNEZ
 PRESIDENTE DEL PATRONATO UAN


 L.C. MARIA DE LA CRUZ ROBLES VILLARREAL
 TESORERA DEL PATRONATO UAN


de

Cuenta Pública 2022
PATRONATO PARA ADMINISTRAR EL IMPUESTO ESPECIAL DESTINADO A LA UNIVERSIDAD AUTÓNOMA DE NAYARIT
 Estado Analítico de la Deuda y Otros Pasivos
 Del 1 de Enero al 31 de Diciembre de 2022
 (Cifras en Pesos)

Denominación de las Deudas	Moneda de Contratación	Institución o País Acreedor	Saldo Inicial del Periodo	Saldo Final del Periodo
DEUDA PÚBLICA				
Corto Plazo				
Deuda Interna			0.00	0.00
Instituciones de Crédito	Peso	México	0.00	0.00
Títulos y Valores	Peso	México	0.00	0.00
Arrendamientos Financieros	Peso	México	0.00	0.00
Deuda Externa			0.00	0.00
Organismos Financieros Internacionales	Peso	México	0.00	0.00
Deuda Bilateral	Peso	México	0.00	0.00
Títulos y Valores	Peso	México	0.00	0.00
Arrendamientos Financieros	Peso	México	0.00	0.00
Subtotal de Deuda Pública a Corto Plazo			0.00	0.00
Largo Plazo				
Deuda Interna			0.00	0.00
Instituciones de Crédito	Peso	México	0.00	0.00
Títulos y Valores	Peso	México	0.00	0.00
Arrendamientos Financieros	Peso	México	0.00	0.00
Deuda Externa			0.00	0.00
Organismos Financieros Internacionales	Peso	México	0.00	0.00
Deuda Bilateral	Peso	México	0.00	0.00
Títulos y Valores	Peso	México	0.00	0.00
Arrendamientos Financieros	Peso	México	0.00	0.00
Subtotal de Deuda Pública a Largo Plazo			0.00	0.00
Total de Otros Pasivos	Peso	México	927,568.90	173,346.30
Total de Deuda Pública y Otros Pasivos			927,568.90	173,346.30

Bajo protesta de decir verdad declaramos que los Estados Financieros y sus notas, son razonablemente correctos y son responsabilidad del emisor.


 ARQ. CARLOS FRANCISCO GARCÍA JIMÉNEZ
 PRESIDENTE DEL PATRONATO UAN


 L.O. MARÍA DE LA CRUZ ROBLES VILLARREAL
 TESORERA DEL PATRONATO UAN




Cuenta Pública 2022
PATRONATO PARA ADMINISTRAR EL IMPUESTO ESPECIAL DESTINADO A LA UNIVERSIDAD AUTÓNOMA DE NAYARIT
Informe sobre Pasivos Contingentes
Del 1 de Enero al 31 de Diciembre de 2022
(Cifras en Pesos)

En cumplimiento a lo dispuesto en los artículos 46, Fracción I, Inciso f) y 52 de la Ley General de Contabilidad Gubernamental y de conformidad con lo establecido en el Capítulo VII, Numeral II, Inciso h) del Manual de Contabilidad Gubernamental emitido por el CONAC, el Ente Público informa lo siguiente:

Cuenta	Concepto	Importe
SIN INFORMACIÓN QUE REVELAR		
TOTAL		

Bajo protesta de decir verdad declaramos que los Estados Financieros y sus notas, son razonablemente correctos y son responsabilidad del emisor.



ARQ. CARLOS FRANCISCO GARCÍA JIMÉNEZ
PRESIDENTE DEL PATRONATO UAN



L.C. MARIA DE LA CRUZ ROBLES VILLARREAL
TESORERA DEL PATRONATO UAN

f



PATRONATO PARA ADMINISTRAR EL IMPUESTO ESPECIAL DESTINADO A LA UNIVERSIDAD AUTÓNOMA DE NAYARIT

NOTAS A LOS ESTADOS FINANCIEROS AL 31 DE DICIEMBRE DE 2022.

Con el propósito de dar cumplimiento al Oficio Circular No. SAF/291/2023 con fecha de recepción el día 09 de febrero de 2023, con respecto a las obligaciones estipuladas en la Ley General de Contabilidad Gubernamental, en la Ley de Fiscalización y Rendición de cuentas del Estado de Nayarit, y de acuerdo a lo establecido en la normatividad, así como reglas y lineamientos emitidos por el Consejo Nacional de Armonización Contable y en los artículos 3 y 51 de la Ley General de Transparencia y Acceso a la Información Pública se acompañan las notas a los estados financieros cuyos rubros así lo requieran teniendo presente los postulados de revelación suficiente e importancia relativa con la finalidad, que la información sea de mayor utilidad para los usuarios.

A continuación, se presentan los tres tipos de notas que acompañan a los estados financieros:

- a) Notas de desglose.
- b) Notas de memoria (cuentas de orden).
- c) Notas de gestión administrativa.

a) NOTAS DE DESGLOSE

I) NOTAS AL ESTADO DE SITUACIÓN FINANCIERA:

ACTIVO

ACTIVO CIRCULANTE

- **Efectivo y Equivalentes:**

El saldo de esta cuenta corresponde al efectivo que se tiene depositado en las instituciones bancarias ya sea en cuentas de cheques o inversiones sin riesgo con disponibilidad diaria, estando estas de la siguiente manera:

- En la cuenta asociada número 0450370185 con No. De Contrato 2051626744 de fondos de inversión sin riesgo y con disponibilidad diaria, de la institución bancaria denominada BBVA MÉXICO, S.A., INSTITUCIÓN DE BANCA MULTIPLE, GRUPO FINANCIERO BBVA MÉXICO, se cuenta con un saldo al 31 de diciembre del 2022 de \$ **293,482.28 (Doscientos noventa y tres mil cuatrocientos ochenta y dos pesos 28/100 M.N.)**.
- En la cuenta de cheques número 0450370185 de la institución bancaria BBVA MÉXICO, S.A., INSTITUCIÓN DE BANCA MULTIPLE, GRUPO FINANCIERO BBVA MÉXICO, se cuenta con un saldo al 31 de diciembre del 2022 de \$ **804,904.64 (Ochocientos cuatro mil novecientos cuatro pesos 64/100 M.N.)**. Disponible diariamente sin rendimiento.
- En la cuenta de inversión con contrato número BME65501560815 del BANCO SANTANDER MÉXICO, S.A., INSTITUCIÓN DE BANCA MULTIPLE, GRUPO FINANCIERO SANTANDER MÉXICO, se cuenta con un saldo al 31 de diciembre del 2022 de \$ 25'759,234.40 (**Veinticinco millones setecientos cincuenta y nueve mil doscientos treinta y cuatro pesos 40/100 M.N.**). Disponible diariamente sin rendimiento están a la vista ya que estos se invierten diariamente en fondos de inversión que no tienen riesgos y generan rendimientos de acuerdo a las tasas que fluctúan en el mercado.



PATRONATOUAN

PARA ADMINISTRAR EL IMPUESTO ESPECIAL DESTINADO A LA

- En la cuenta de cheques número 65501560815 del BANCO SANTANDER MÉXICO, S.A., INSTITUCIÓN DE BANCA MULTIPLE, GRUPO FINANCIERO SANTANDER MÉXICO, se cuenta con un saldo al 31 de diciembre del 2022 de \$ 502,920.85 (Quinientos dos mil novecientos veinte pesos 85/100 M.N.) Con disponibilidad diaria y sin rendimiento.
- En la cuenta PERFIL DE INVERSIÓN CONSERVADOR, con No. DE CONTRATO 74055175 del BANCO NACIONAL DE MÉXICO, S.A. se cuenta con un saldo al 31 de diciembre del 2022 de \$ 35'995,943.26 (Treinta y cinco millones novecientos noventa y cinco mil novecientos cuarenta y tres pesos 26/100 M.N.). Invertidos sin riesgo generando rendimientos según las tasas del mercado y con disponibilidad diaria.
- En la cuenta de cheques con NÚMERO DE CONTRATO 7573894253 del BANCO NACIONAL DE MÉXICO, S.A. Cuenta con un saldo al 31 de diciembre del 2022 de \$ 56,774.40 (Cincuenta y seis mil setecientos setenta y cuatro pesos 40/100 M.N.). Disponible diariamente y sin rendimiento.

En resumen, las cuentas de Bancos de este organismo descentralizado al 31 de diciembre del 2022 se conforman de la siguiente manera (Se muestra información de referencia del ejercicio 2021):

Institución Bancaria:	Saldo al 31 de dic de 2022	Saldo al 31 de dic de 2021
BBVA Fondos de Inversión	293,482.28	2'682,966.65
BBVA Cheques	804,904.64	2'760,165.55
Santander Inversión	25'759,234.40	246,645.14
Santander Cheques	502,920.85	166,884.67
Banamex Inversión	35'995,943.26	22'394,863.64
Banamex Cheques	56,774.40	2'684,998.09
Efectivo y equivalentes:	\$ 63'413,259.83	\$ 30'936,523.74

- **Efectivo:**

Representa el fondo fijo de caja, que está bajo el cuidado y administración de Dirección General, gasto comprobado al 31 de diciembre de 2022, cuenta en ceros.



PATRONATOUAN

PARA ADMINISTRAR EL IMPUESTO ESPECIAL DESTINADO A LA

- **Bancos/Tesorería:**

Corresponde al monto en efectivo disponible en las diferentes instituciones bancarias propiedad del Patronato para Administrar el Impuesto Especial Destinado a la Universidad Autónoma de Nayarit, con un saldo al 31 de diciembre de 2022 por la cantidad de **\$63'413,259.83 (Sesenta y tres millones cuatrocientos trece mil doscientos cincuenta y nueve pesos 83/100 M.N.)** Dicho importe se detalla en la siguiente tabla:

Institución Bancaria:	Saldo al 31 de dic de 2022
BBVA Fondos de Inversión	293,482.28
BBVA Cheques	904,904.64
Santander Inversión	25759234.4
Santander Cheques	502,920.85
Banamex Inversión	35995943.26
Banamex Cheques	56,774.40
Bancos / Tesorería	63,513,259.83

- **Inversiones Temporales:**

Esta nota no aplica, ya que este organismo no efectúa inversiones a plazos.

- **Fondos con Afectación Específica:**

El Patronato para Administrar el Impuesto Especial Destinado a la Universidad Autónoma de Nayarit, no maneja fondos con afectación específica para determinados gastos o actividades.

- **Derechos a recibir Efectivo y Equivalentes y Bienes o Servicios a Recibir:**

Esta nota no aplica porque este organismo descentralizado no tiene conocimiento de cuanto es el adeudo que tienen los entes recaudadores por enterar a esta institución por concepto del impuesto del 15% destinado a la UAN ya que sus funciones son administrativas y no recaudatorias tal y como lo establece el artículo 11 fracción primera de la Ley del Patronato para administrar el impuesto especial destinado a la Universidad Autónoma de Nayarit.

- **Deudores Diversos por Cobrar a Corto Plazo:**

No cuenta con derechos a cobro a favor del Patronato para Administrar el Impuesto Especial Destinado a la Universidad Autónoma de Nayarit.

- **Otros Derechos a recibir Efectivo y Equivalentes a Corto Plazo:**

Esta nota no aplica ya que este organismo descentralizado no cuenta con derechos de cobro originados en el desarrollo de las actividades del ente público.

- **Inventarios:**

Esta nota no aplica ya que este organismo descentralizado no realiza algún proceso de transformación y/o elaboración de bienes.

- **Almacenes:**

Esta nota no aplica ya que este organismo descentralizado no cuenta con almacenes de bienes disponibles para su transformación o consumo.

- **Estimación por Pérdida o Deterioro de Activos Circulantes:**

Esta nota no aplica debido a que este organismo descentralizado no cuenta con estimaciones y deterioros.



- Otros Activos Circulantes:**

Esta nota no aplica debido a que este organismo descentralizado no cuenta con otros activos circulantes.

ACTIVO NO CIRCULANTE

- Inversiones Financieras A Largo Plazo:**

Esta nota no aplica, debido a que este organismo descentralizado no maneja ningún fideicomiso.

- Derechos a Recibir Efectivo o Equivalentes a Largo Plazo:**

Esta nota no aplica ya que las inversiones financieras que maneja esta entidad son de plazos menores a tres meses y ya fueron informados en la nota de efectivo y equivalentes; así como tampoco no cuenta con participaciones y aportaciones de capital.

- Bienes Inmuebles, Infraestructura y Construcciones en Proceso:**

Esta nota no aplica ya que organismo descentralizado no tiene bienes inmuebles, infraestructura y Construcciones en proceso.

- Bienes Muebles:**

Cuenta contable	Nombre de la cuenta	Ejercicio 2022
1241-1	Muebles de Oficina y Estantería	36,957.23
1241-3	Equipo de Cómputo y de Tecnologías de la Información	394,446.84
1242-3	Cámaras fotográficas y de video	44,983.75
1244-1	Vehículos y equipo terrestre	575,161.00
		1,051,548.82

- Activos Intangibles:**

Cuenta contable	Nombre de la cuenta	Ejercicio 2022
1254-1	Licencias Informáticas e Intelectuales	153,734.14
		153,734.14

- Depreciación, Deterioro y Amortización Acumulada de Bienes:**

Este organismo descentralizado durante el período del 01 de enero al 31 de diciembre del 2022 no realizó ninguna depreciación, deterioro, ni amortización de los activos intangibles debido a que los bienes están considerados con un tipo de vida útil indefinida, tal y como lo establece el Acuerdo por el que se Emiten Reglas Específicas del Registro y Valoración del Patrimonio, publicado en el Diario Oficial de la Federación el 13 de Diciembre del 2011 en su apartado B punto 6.1 segundo y tercer párrafo.

- Activos Diferidos:**

Esta nota no aplica debido a que este organismo descentralizado no cuenta con activos diferidos.

- Estimación por Pérdida o Deterioro de Activos no Circulantes:**

Esta nota no aplica debido a que este organismo descentralizado no cuenta con estimaciones y deterioros.

- Otros Activos:**

Esta nota no aplica debido a que este organismo descentralizado no cuenta con otros activos no circulantes.

➤ **Total del Activo \$64'618,542.79**



PASIVO

PASIVO CIRCULANTE

- **Cuentas por Pagar a Corto Plazo:**

Por la cantidad de \$173,346.30 (Ciento setenta y tres mil trescientos cuarenta y seis pesos 30/100 M.N.) que corresponde a servicios personales por pagar, proveedores, transferencias otorgadas por pagar como retenciones y contribuciones.

- **Servicios Personales por Pagar a Corto Plazo:** El importe de esta cuenta está constituido por remuneraciones por pagar al personal, remuneraciones adicionales y especiales, seguridad social (Patronal) y otras prestaciones sociales y económicas.
- **Proveedores por pagar a Corto Plazo:** Está constituido por la renta de multifuncional, servicio telefónico, consumo de energía eléctrica, así como el impuesto sobre nómina del mes de diciembre pendientes de pago.
- **Retenciones y Contribuciones por Pagar a Corto Plazo:** Está constituido por Retenciones de ISR por Sueldos y Salarios, Retenciones ISR por Arrendamiento de Inmuebles, ISR por Servicios Profesionales e IVA retenidos las cuales se deben pagar en el mes de enero del ejercicio fiscal 2023.

- **Documentos por Pagar a Corto Plazo:**

Esta nota no aplica debido a que este organismo descentralizado no cuenta con documentos por pagar a corto plazo.

- **Porción a Corto Plazo de la Deuda Pública a Largo Plazo:**

Esta nota no aplica debido a que este organismo descentralizado no tiene deuda pública.

- **Títulos y Valores a Corto Plazo:**

Esta nota no aplica para este organismo descentralizado.

- **Pasivos Diferidos a Corto Plazo:**

Esta nota no aplica para este organismo descentralizado.

- **Fondos y Bienes de Terceros en Garantía y/o Administración a Corto Plazo:**

Esta nota no aplica para este organismo descentralizado.

- **Provisiones a Corto Plazo:**

Esta nota no aplica para este organismo descentralizado.

- **Otros Pasivos a Corto Plazo:**

Esta nota no aplica para este organismo descentralizado.

PASIVO NO CIRCULANTE

- **Cuentas por Pagar a Largo Plazo:**

Esta nota no aplica para este organismo descentralizado.

- **Documentos por Pagar a Largo Plazo:**

Esta nota no aplica para este organismo descentralizado.

- **Deuda Pública a Largo Plazo:**

Esta nota no aplica para este organismo descentralizado.

- **Pasivos Diferidos a Largo Plazo:**

Esta nota no aplica para este organismo descentralizado.

- **Fondos y Bienes de Terceros en Garantía y/o en Administración a Largo Plazo:**

Esta nota no aplica para este organismo descentralizado.

- **Provisiones a Largo Plazo:**

Esta nota no aplica para este organismo descentralizado.

➤ **Total del Pasivo \$ 173,346.30**



HACIENDA PÚBLICA / PATRIMONIO

HACIENDA PÚBLICA / PATRIMONIO CONTRIBUIDO

- **Aportaciones:**

Esta nota no aplica para este organismo descentralizado.

- **Donaciones de Capital:**

Esta nota no aplica para este organismo descentralizado.

- **Actualización de la Hacienda Pública / Patrimonio:**

Esta nota no aplica para este organismo descentralizado.

- **Hacienda Pública / Patrimonio Generado:**

El importe de este rubro es por la cantidad de **\$64'445,196.49 (Sesenta y cuatro millones cuatrocientos cuarenta y cuatro mil ciento noventa y seis pesos 49/100 M.N.)**

- Resultado del ejercicio (ahorro/desahorro). Por la cantidad de **\$21'362,569.72 (Veintiún millones trescientos sesenta y dos mil quinientos sesenta y nueve pesos 72/100 M.N.)** que representa al ahorro del ejercicio 2022.
- Resultado de ejercicios anteriores. - Por la cantidad de **\$43'082,626.77 (Cuarenta y tres millones ochenta y dos mil seiscientos veintiséis pesos 77/100 M.N.)** representa al histórico acumulado de ahorro en ejercicios anteriores.
- Revalúos. No aplica para este ente.
- Reservas. No aplica para este ente.

- **Rectificaciones de resultados de ejercicios:**

Esta nota no aplica para este organismo descentralizado.

- **Exceso o Insuficiencia en la actualización de la:**

Esta nota no aplica para este organismo descentralizado.

➤ **Total de Hacienda Pública/Patrimonio**
\$ 64'445,196.49

➤ **Total del Pasivo y Hacienda**
Pública/Patrimonio \$ 64'618,542.79

II) NOTAS AL ESTADO DE ACTIVIDADES

INGRESOS Y OTROS BENEFICIOS

INGRESOS POR GESTIÓN

- **Impuestos:** No aplica para este ente.
- **Cuotas y Aportaciones de Seguridad Social:** No aplica para este ente.
- **Contribuciones de mejoras:** No aplica para este ente.
- **Derechos:** Sin movimiento para este ejercicio fiscal 2022.



PATRONATOUAN

PARA ADMINISTRAR EL IMPUESTO ESPECIAL DESTINADO A LA

- **Productos:** El saldo de \$3'895,911.65 (Tres millones ochocientos noventa y cinco mil novecientos once pesos 65/100 M.N.) corresponde a los intereses ganados de las cuentas de inversión mencionadas en las notas en el apartado de efectivo y equivalentes.
- **Aprovechamientos:** No aplica para este ente.
- **Ingresos por Venta de Bienes y Prestación de Servicios:** No aplica para este ente.

PARTICIPACIONES, APORTACIONES, CONVENIOS, INCENTIVOS DERIVADOS DE LA COLABORACIÓN FISCAL, FONDOS DISTINTOS DE APORTACIONES, TRANSFERENCIAS, ASIGNACIONES, SUBSIDIOS Y SUBVENCIONES, Y PENSIONES Y JUBILACIONES.

- **Participaciones, Aportaciones, Convenios, Incentivos Derivados de la Colaboración Fiscal, Fondos Distintos de Aportaciones:** No aplica para este ente.
- **Transferencias, Asignaciones, Subsidios y Subvenciones, y Pensiones y Jubilaciones:** Por la cantidad de \$188'451,112.84 (Ciento ochenta y ocho millones cuatrocientos cincuenta y un mil ciento doce pesos 84/100 M.N.) los cuales corresponden al entero realizado por los entes recaudadores del impuesto especial del 15% destinado a la Universidad Autónoma de Nayarit, los cuales enteraron de la siguiente manera:

ENTIDADES RECAUDADORAS	MONTO RECAUDADO
GOBIERNO DEL ESTADO	\$ 87,162,417.48
MUNICIPIO DE ACAPONETA	\$ 1,192,898.12
MUNICIPIO DE AHUACATLAN	\$ 737,671.59
MUNICIPIO DE AMATLÁN DE CAÑAS	\$ 481,903.39
MUNICIPIO DE BAHIA DE BANDERAS	\$ 43,237,801.15
MUNICIPIO DE COMPOSTELA	\$ 9,411,970.31
MUNICIPIO DE HUAJICORI	\$ 32,381.86
MUNICIPIO DE IXTLAN DEL RIO	\$ 1,579,039.25
MUNICIPIO DE JALA	\$ 636,954.07
MUNICIPIO DE LA YESCA	\$ 180,452.78
MUNICIPIO DE ROSAMORADA	\$ 291,365.27
MUNICIPIO DE RUIZ	\$ 325,125.73
MUNICIPIO DE SAN BLAS	\$ 1,230,586.92
MUNICIPIO DE SAN PEDRO LAGUNILLAS	\$ 279,904.62
MUNICIPIO DE SANTA MARIA DEL ORO	\$ 1,127,013.93
MUNICIPIO DE SANTIAGO IXC.	\$ 1,212,015.67
MUNICIPIO DE TECUALA	\$ 1,344,464.16
MUNICIPIO DE TEPIC	\$ 33,730,351.21
MUNICIPIO DE TUXPAN	\$ 319,994.01
MUNICIPIO DE XALISCO	\$ 3,796,060.91
MUNICIPIO DEL NAYAR	\$ 140,740.41
	\$ 188,451,112.84



OTROS INGRESOS Y BENEFICIOS

- **Ingresos Financieros:** Este rubro no aplica para este ente.
- **Incremento por Variación de Inventarios:** Este rubro no aplica para este ente.
- **Disminución del Exceso de Estimaciones por Pérdida o Deterioro u Obsolescencia:** Este rubro no aplica para este ente.
- **Disminución del Exceso de Provisiones:** Este rubro no aplica para este ente.
- **Otros Ingresos y Beneficios Varios:** Este rubro no aplica para este ente.

GASTOS Y OTRAS PÉRDIDAS

GASTOS DE FUNCIONAMIENTO

- **Servicios Personales:** La cantidad de \$ 3'397,039.82 ((Tres millones trescientos noventa y siete mil treinta y nueve pesos 82/100 M.N) corresponden principalmente a los sueldos del personal de confianza, seguridad social y otras prestaciones sociales y económicas.
- **Materiales y Suministros:** La cantidad de \$ 111,609.05 (Ciento once mil seiscientos nueve pesos 05/100 M.N.) se refiere a los rubros de materiales, artículos y utensilios para el uso administrativo de esta entidad.
- **Servicios Generales:** Este rubro es por la cantidad de \$ 611,480.25 (Seiscientos once mil cuatrocientos ochenta pesos 25/100 M.N.) correspondiente a los servicios básicos, servicios de arrendamiento, servicios profesionales, servicios financieros, servicios de traslado, servicios de comunicación y otros servicios generales.

TRANSFERENCIAS, ASIGNACIONES, SUBSIDIOS Y OTRAS AYUDAS

- **Transferencias Internas y Asignaciones al Sector Público:** Este rubro no aplica para este ente.
- **Transferencias al Resto del Sector Público:** Este rubro corresponde principalmente al recurso transferido a la Universidad Autónoma de Nayarit, mediante los proyectos aprobados por la Junta de Gobierno por la cantidad de \$ 166'925,825.65 (Ciento sesenta y seis millones novecientos veinticinco mil ochocientos veinticinco pesos 65/100M.N.) Los cuales se detallan de manera analítica en el rubro de gastos de las notas al Estado de Actividades.
- **Subsidios y Subvenciones:** Este rubro no aplica para este ente.
- **Ayudas Sociales:** Este rubro no aplica para este ente.
- **Pensiones y Jubilaciones:** Este rubro no aplica para este ente.
- **Transferencias a Fideicomisos, Mandatos y Contratos Análogos:** Este rubro no aplica para este ente.
- **Transferencias a la Seguridad Social:** Este rubro no aplica para este ente.
- **Donativos:** Este rubro no aplica para este ente.
- **Transferencias al Exterior:** Este rubro no aplica para este ente.

PARTICIPACIONES Y APORTACIONES

- **Participaciones:** Este rubro no aplica para este ente.
- **Aportaciones:** Este rubro no aplica para este ente.
- **Convenios:** Este rubro no aplica para este ente.



INTERESES, COMISIONES Y OTROS GASTOS DE LA DEUDA PÚBLICA

- **Intereses de la Deuda Pública:** Este rubro no aplica para este ente.
- **Comisiones de la Deuda Pública:** Este rubro no aplica para este ente.
- **Gastos de la Deuda Pública:** Este rubro no aplica para este ente.
- **Costo por Coberturas:** Este rubro no aplica para este ente.
- **Apoyos Financieros:** Este rubro no aplica para este ente.

OTROS GASTOS Y PÉRDIDAS EXTRAORDINARIAS

- **Estimaciones, Depreciaciones, Deterioros, Obsolescencia y Amortizaciones:** Este rubro no aplica para este ente.
- **Provisiones:** Este rubro no aplica para este ente.
- **Disminución de Inventarios:** Este rubro no aplica para este ente.
- **Aumento de Insuficiencia de Estimaciones por Pérdida o Deterioro:** Este rubro no aplica para este ente.
- **Aumento por Insuficiencia de Provisiones:** Este rubro no aplica para este ente.
- **Otros Gastos:** Este rubro no aplica para este ente.

INVERSIÓN PÚBLICA

- **Inversión Pública No Capitalizable:** Este rubro no aplica para este ente.

Debido a los lineamientos emitidos por la Secretaria de Finanzas del Gobierno del Estado de Nayarit solo se explicarán los de las cuentas que representen más del 10% del monto total de los Gastos. Por lo tal en este sentido tenemos que las siguientes cuentas se componen de la siguiente manera:

- **Transferencias al Resto del Sector:** de \$ 166'925,825.65 (Ciento sesenta y seis millones novecientos veinticinco mil ochocientos veinticinco pesos 65/100M.N.) los cuales corresponden a todas las transferencias que se realizaron a la Universidad Autónoma de Nayarit correspondiente a los proyectos aprobados durante el ejercicio fiscal 2022 y representan el 97.59% del gasto ejercido en esta entidad.

III) NOTAS AL ESTADO DE VARIACIÓN EN LA HACIENDA PÚBLICA

- **Hacienda Pública / Patrimonio Contribuido Neto 2021:** Esta nota no aplica debido a que este organismo descentralizado no cuenta con patrimonio contribuido.
 - a. Aportaciones.
 - b. Donaciones de Capital.
 - c. Actualización de la Hacienda Pública/ Patrimonio.
- **Hacienda Pública / Patrimonio Generado Neto 2021:** Se generó un patrimonio durante el ejercicio 2021 por la cantidad de \$ 30'966,859.07 (Treinta millones novecientos sesenta y seis mil ochocientos cincuenta y nueve pesos 07/100 M.N.)
- **Exceso o Insuficiencia en la Actualización de la Hacienda Pública/ Patrimonio Neto 2021:** Esta nota no aplica debido a que este organismo descentralizado.
- **Hacienda Pública/Patrimonio Neto Final de 2021:** Se generó un patrimonio neto final al 31 de diciembre del ejercicio fiscal 2021 por la cantidad de \$ 30'966,859.07 (Treinta millones novecientos sesenta y seis mil ochocientos cincuenta y nueve pesos 07/100 M.N.)



- **Cambios en la Hacienda Pública / Patrimonio Contribuido Neto 2022:** Esta nota no aplica debido a que este organismo descentralizado no cuenta con patrimonio contribuido.
 - a. Aportaciones.
 - b. Donaciones de Capital.
 - c. Actualización de la Hacienda Pública/ Patrimonio.
- **Variaciones De la Hacienda Pública / Patrimonio Generado Neto 2022:** Se tiene un saldo final al 31 de diciembre del ejercicio fiscal 2022 por la cantidad de **\$33'478,337.42 (Treinta y tres millones cuatrocientos setenta y ocho mil trescientos treinta y siete pesos 42/100M.N.)**
- **Cambios en el Exceso o Insuficiencia en la Actualización de la Hacienda Pública/ Patrimonio Neto de 2022:** Esta nota no aplica debido a que este organismo descentralizado no cuenta con cambios al 31 de diciembre del ejercicio fiscal 2022.
- **Hacienda Pública / Patrimonio Neto Final 2022:** Se tiene un saldo positivo al 31 de diciembre del 2022 por la cantidad de **\$ 64'445,196.49 (Sesenta y cuatro millones cuatrocientos cuarenta y cinco mil ciento noventa y seis pesos 49/100 M.N.)**

IV) NOTAS AL ESTADO DE FLUJOS DE EFECTIVO

FLUJOS DE EFECTIVO DE LAS ACTIVIDADES DE OPERACIÓN

ORIGEN

- **Impuestos:** No aplica para este ente.
- **Cuotas y Aportaciones de seguridad social:** No aplica para este ente.
- **Contribuciones de Mejoras:** No aplica para este ente.
- **Derechos:** Sin movimiento durante el ejercicio 2022. Por la cantidad de **\$31,500.00 (Treinta y un mil quinientos pesos 00/100 M.N.)** que corresponden a ventas de bases por licitación en el ejercicio 2021.
- **Productos:** Para este ejercicio fiscal 2022 con un monto de **\$3'895,911.65 (Tres millones ochocientos noventa y cinco mil novecientos once pesos 65/100 M.N.)** y para el ejercicio fiscal 2021 por la cantidad de **\$2'322,880.25 (Dos millones trescientos veintidós mil ochocientos ochenta pesos 25/100 M.N.)** que corresponden a los intereses ganados de las cuentas de inversión sin riesgo mencionadas en las notas de efectivo y equivalentes.
- **Aprovechamientos:** No aplica para este ente.
- **Ingresos por venta de bienes y prestación de servicios:** Sin movimiento durante el ejercicio fiscal 2022 y 2021.
- **Participaciones, Aportaciones, Convenios, Incentivos Derivados de la Colaboración Fiscal y Fondos Distintos de Aportaciones:** No aplica para este ente.
- **Transferencias, asignaciones, subsidios y subvenciones, y pensiones y jubilaciones:** Por un monto de **\$188'451,112.84 (Ciento ochenta y ocho millones cuatrocientos cincuenta y un mil ciento doce pesos 84/100 M.N.)** para el ejercicio fiscal 2022, **\$133'385,952.96 (Ciento treinta y tres millones trescientos ochenta y cinco mil novecientos cincuenta y dos pesos 96/100 M.N.)** que corresponde al recurso destinado a la Universidad Autónoma de Nayarit.
- **Otros orígenes de operación:** Por un monto de **\$11'423,045.10 (Once millones novecientos veintitrés mil cuarenta y cinco pesos 10/100 M.N.)**. Mientras que para el ejercicio fiscal 2021 por un monto de **\$3'434,162.75 (Tres millones cuatrocientos treinta y cuatro mil ciento sesenta y dos pesos 75/100 M.N.)**, que corresponde a la diferencia entre el origen y aplicación del recurso, así como el efectivo y equivalentes al final del cierre del ejercicio.



APLICACIÓN

- **Servicios Personales:** Para el ejercicio fiscal 2022 por un monto de **\$3'397,039.82 (TRES MILLONES TRESCIENTOS NOVENTA Y SIETE MIL TREINTA Y NUEVE PESOS 82/100 M.N.)**. Durante el ejercicio fiscal 2021 por la cantidad de **\$ 3'367,332.62 (Tres millones trescientos sesenta y siete mil trescientos treinta y dos pesos 62/100 M.N.)** que corresponden principalmente a los sueldos del personal de confianza, seguridad social y otras prestaciones sociales y económicas.
- **Materiales y suministros:** Corresponde un monto de **\$111,609.05 (Ciento once mil seiscientos nueve pesos 05/100 M.N.)** para el ejercicio fiscal 2022, mientras que para el ejercicio 2021 corresponde un monto de **\$ 156,486.45 (Ciento cincuenta y seis mil cuatrocientos ochenta y seis pesos 45/100 M.N.)** que se refieren a los rubros de materiales, artículos y utensilios para el uso administrativo de esta entidad.
- **Servicios Generales:** Durante el ejercicio 2022 por un monto aplicado por la cantidad de **\$611,480.25 (Seiscientos once mil cuatrocientos ochenta pesos 25/100 M.N.)**. Por la cantidad de **\$ 502,582.83 (Quinientos dos mil quinientos ochenta y dos pesos 83/100 M.N.)** para el año 2021, correspondiente a los servicios básicos, servicios de arrendamiento, servicios profesionales, servicios financieros, servicios de traslado, servicios de comunicación y otros servicios generales.
- **Transferencias Internas y Asignaciones al Sector Público:** No aplica para este ente.
- **Transferencias al Resto del Sector Público:** Este rubro corresponde principalmente al recurso transferido a la Universidad Autónoma de Nayarit, mediante los proyectos aprobados por la Junta de Gobierno, en 2022 por el monto de **\$ 166'925,825.65 (Ciento sesenta y seis millones novecientos veinticinco mil ochocientos veinticinco pesos 65/100 M.N.)**, mientras que para el año 2021 por la cantidad de **\$173'746,748.32 M.N. (Ciento setenta y tres millones setecientos cuarenta y seis mil setecientos cuarenta y ocho pesos 32/100 M.N.)**
- **Subsidios y Subvenciones:** No aplica para este ente.
- **Ayudas Sociales:** No aplica para este ente.
- **Pensiones y Jubilaciones:** No aplica para este ente.
- **Transferencias a Fideicomisos, Mandatos y Otros Análogos:** No aplica para este ente.
- **Transferencias a la Seguridad Social:** No aplica para este ente.
- **Donativos:** No aplica para este ente.
- **Transferencias al Exterior:** No aplica para este ente.
- **Participaciones:** No aplica para este ente.
- **Aportaciones:** No aplica para este ente.
- **Convenios:** No aplica para este ente.
- **Otras Aplicaciones de Operación:** Sin movimiento para ejercicio fiscal 2022 y 2021.

FLUJOS DE EFECTIVO DE LAS ACTIVIDADES DE INVERSIÓN

ORIGEN

- **Bienes Inmuebles, Infraestructura y Construcción en Proceso:** No aplica para este ente.
- **Bienes Muebles:** No aplica para este ente.
- **Otros Orígenes de Inversión:** No aplica para este ente.

APLICACIÓN

- **Bienes Inmuebles, Infraestructura y Construcción en Proceso:** No aplica para este ente.



PATRONATOUAN

PARA ADMINISTRAR EL IMPUESTO ESPECIAL DESTINADO A LA

- **Bienes Muebles:** Por un monto de \$178,087.00 (Ciento setenta y ocho mil ochenta y siete pesos 00/100 M.N.) para el ejercicio fiscal 2022 y sin movimiento durante el ejercicio 2021. Corresponde a la aplicación por adquisiciones de bienes para esta entidad.
- **Otros Orígenes de Inversión:** Para el ejercicio 2022 por el monto aplicado de \$69,291.73 ((Sesenta y nueve mil doscientos noventa y un pesos 73/100 M.N.) que corresponde a licencias informáticas.

FLUJOS DE EFECTIVO DE LAS ACTIVIDADES DE FINANCIAMIENTO

ORIGEN

- **Endeudamiento Neto:** No aplica para este ente.
 - Interno
 - Externo
- **Otros Orígenes de Financiamiento:** No aplica para este ente.

APLICACIÓN

- **Servicios de la Deuda:** No aplica para este ente.
 - Interno
 - Externo
- **Otros Aplicaciones de Financiamiento:** No aplica para este ente.
- **Incremento/Disminución Neta en el Efectivo y Equivalentes al Efectivo:**

Incremento/ Disminución Neta en el Efectivo y Equivalentes al Efectivo	Ejercicio 2022	Ejercicio 2021
	32,476,736.09	-38,608,781.06

- **Efectivo y Equivalentes al Efectivo al Inicio del Ejercicio:** El análisis de los saldos inicial y final que figuran en la última parte del estado de flujo de efectivo es como sigue:

Concepto	Ejercicio 2022	Ejercicio 2021
Efectivo y equivalentes al inicio del ejercicio	30,936,523.74	69,545,304.80

- **Efectivo y Equivalentes al Efectivo al final del Ejercicio:** Saldo final al cierre de los ejercicios 2022 y 2021.

Concepto	Ejercicio 2022	Ejercicio 2021
Efectivo y equivalentes al final del ejercicio	63,413,259.83	30,936,523.74



CONCILIACION ENTRE LOS INGRESOS Y EGRESOS PRESUPUESTARIOS Y CONTABLES

1. Total de Ingresos Presupuestarios	192,347,024.49
2. Más Ingresos Contables No Presupuestarios	61,500.00
2.1 Ingresos Financieros	0.00
2.2 Incremento por Variación de Inventarios	0.00
2.3 Disminución del Exceso de Estimaciones por Pérdida o Deterioro u Obsolescencia	0.00
2.4 Disminución del Exceso de Provisiones	0.00
2.5 Otros Ingresos y Beneficios Varios	61,500.00
2.6 Otros Ingresos Contables No Presupuestarios	0.00
3. Menos Ingresos Presupuestarios No Contables	0.00
3.1 Aprovechamientos Patrimoniales	0.00
3.2 Ingresos Derivados de Financiamientos	0.00
3.3 Otros Ingresos Presupuestarios No Contables	0.00
4. Total de Ingresos Contables	192,408,524.49



1. Total de Egresos Presupuestarios	171,293,333.50
2. Menos Egresos Presupuestarios No Contables	247,378.73
2.1 Materias Primas y Materiales de Producción y Comercialización	0.00
2.2 Materiales y Suministros	0.00
2.3 Mobiliario y Equipo de Administración	150,200.60
2.4 Mobiliario y Equipo Educativo y Recreativo	27,886.40
2.5 Equipo e Instrumental Médico y de Laboratorio	0.00
2.6 Vehículos y Equipo de Transporte	0.00
2.7 Equipo de Defensa y Seguridad	0.00
2.8 Maquinaria, Otros Equipos y Herramientas	0.00
2.9 Activos Biológicos	0.00
2.10 Bienes Inmuebles	0.00
2.11 Activos Intangibles	69,291.73
2.12 Obra Pública en Bienes de Dominio Público	0.00
2.13 Obra Pública en Bienes Propios	0.00
2.14 Acciones y Participaciones de Capital	0.00
2.15 Compra de Títulos y Valores	0.00
2.16 Concesión de Préstamos	0.00
2.17 Inversiones en Fideicomisos, Mandatos y Otros Análogos	0.00
2.18 Provisiones para Contingencias y Otras Erogaciones Especiales	0.00
2.19 Amortización de la Deuda Pública	0.00
2.20 Adeudos de Ejercicios Fiscales Anteriores (ADEFAS)	0.00
2.21 Otros Egresos Presupuestales No Contables	0.00
3. Más Gastos Contables No Presupuestarios	0.00
3.1 Estimaciones, Depreciaciones, Deterioros, Obsolescencia y Amortizaciones	0.00
3.2 Provisiones	0.00
3.3 Disminución de Inventarios	0.00
3.4 Aumento por Insuficiencia de Estimaciones por Pérdida o Deterioro u Obsolescencia	0.00
3.5 Aumento por Insuficiencia de Provisiones	0.00
3.6 Otros Gastos	0.00
3.7 Otros Gastos Contables No Presupuestales	0.00
4. Total de Gasto Contable	171,045,954.77



b) NOTAS DE MEMORIA (CUENTA DE ORDEN)

Cuentas de Orden Contables y Presupuestarias:

CONCEPTO	2022	2021
CUENTAS DE ORDEN PRESUPUESTARIAS		
LEY DE INGRESOS		
LEY DE INGRESOS ESTIMADA	164,400,000.00	106,100,000.00
LEY DE INGRESOS POR EJECUTAR	-27,947,024.49	587,252.96
MODIFICACIONES A LA LEY DE INGRESOS ESTIMADA	0.00	30,227,586.17
LEY DE INGRESOS DEVENGADA	192,347,024.49	135,740,333.21
LEY DE INGRESOS RECAUDADA	192,347,024.49	135,740,333.21
PRESUPUESTO DE EGRESOS		
PRESUPUESTO DE EGRESOS APROBADO	106,100,000.00	106,100,000.00
PRESUPUESTO DE EGRESOS POR EJERCER	18,907,547.67	18,907,547.67
MODIFICACIONES AL PRESUPUESTO DE EGRESOS APROBADO	90,590,824.69	90,590,824.69
PRESUPUESTO DE EGRESOS COMPROMETIDO	177,783,277.02	177,783,277.02
PRESUPUESTO DE EGRESOS DEVENGADO	177,783,277.02	177,783,277.02
PRESUPUESTO DE EGRESOS EJERCIDO	177,783,277.02	177,783,277.02
PRESUPUESTO DE EGRESOS PAGADO	177,783,277.02	177,783,277.02

- Este organismo descentralizado no maneja valores en custodia.
- Este organismo descentralizado no maneja emisiones de instrumentos.

c) NOTAS DE GESTIÓN ADMINISTRATIVA

1. Introducción.

Los estados financieros de este organismo descentralizado, provee de información financiera a los principales usuarios de la misma, al Congreso y a los ciudadanos.

El objetivo del presente documento es la revelación del contexto y de los aspectos económicos-financieros más relevantes que influyeron en las decisiones del periodo, y que deberán ser considerados, en la elaboración de los estados financieros para la mayor comprensión de los mismos y sus particularidades.

De esta manera, se informa y explica la respuesta del gobierno a las condiciones relacionadas con la información financiera de cada periodo de gestión, además, de exponer aquellas políticas que podrían afectar la toma de decisiones en periodos posteriores.

2. Panorama Económico y Financiero.

Este organismo descentralizado opero en las condiciones económicas-financieras siguientes:

- Se mantiene comunicación con el Tesorero de cada uno de los H. Ayuntamientos del Estado de Nayarit para dar cumplimiento con el entero del impuesto especial del 15% destinado a la UAN, con el fin de cumplir con la administración óptima del recurso.

3. Autorización e Historia.

Los orígenes de este Patronato parten desde el 26 de Diciembre de 1970 en donde el Gobernador Constitucional del Estado Libre y Soberano de Nayarit, el señor Roberto Gómez Reyes, publicó en el Periódico Oficial el decreto número 5274 que contenía la Ley para Administrar el Impuesto especial destinado a la Universidad Autónoma de Nayarit en donde crea un Impuesto Adicional del 10% para el Sostentamiento de la Universidad Autónoma de Nayarit, mismo que se causaría sobre los ingresos establecidos y los que llegaren a establecerse en las leyes fiscales del Estado, con la finalidad de que su producto se destinara íntegramente al incremento del patrimonio de la Universidad Autónoma de Nayarit; El Patronato integrado por los representantes de los sectores: obrero, campesino, popular, de la Universidad, del Ejecutivo Local y de la iniciativa privada.

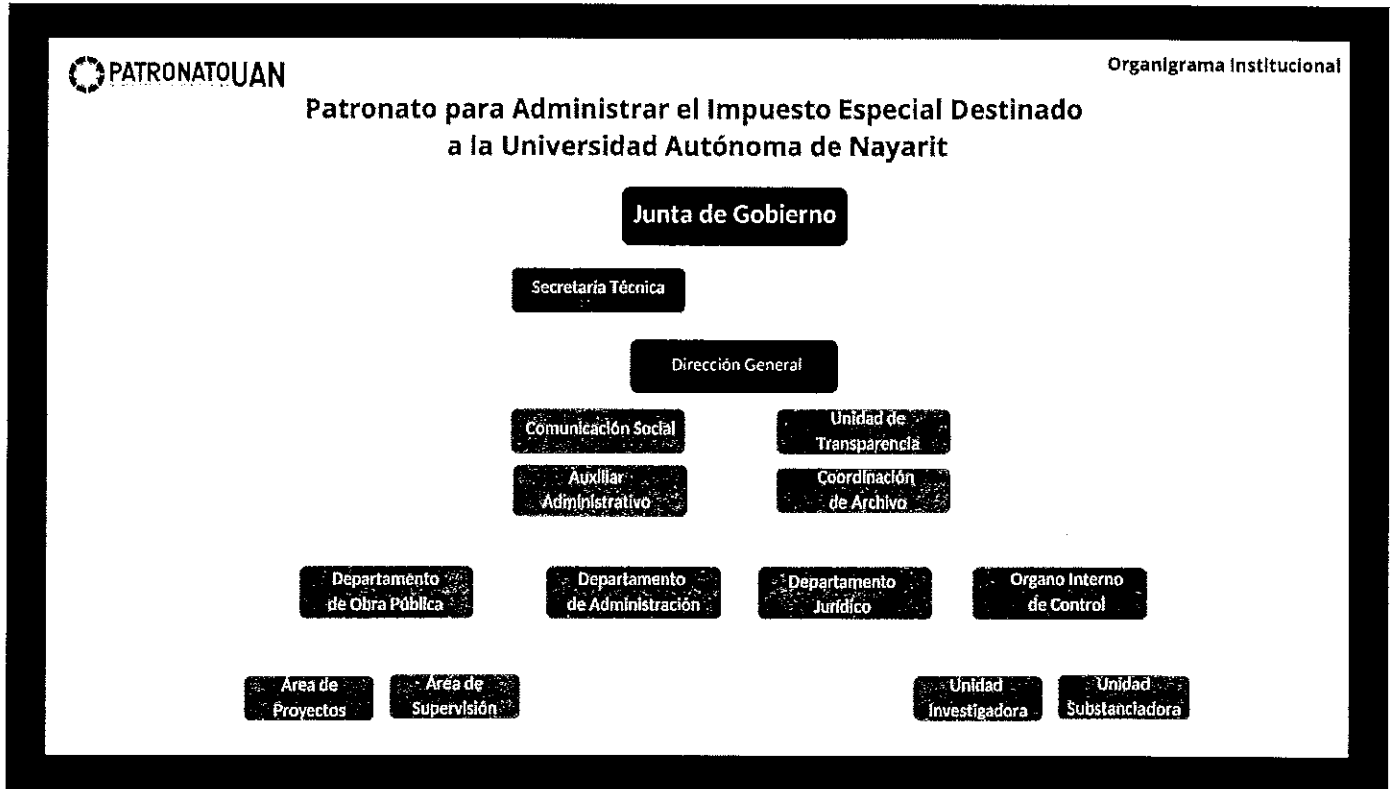
Sin embargo, aunque el Patronato de la Universidad de Nayarit fue creado desde 1970 empezó a realizar actividades en beneficio de la máxima casa de estudios de Nayarit, en el año 1976 sin bases administrativas, solo con la firme convicción de propiciar el desarrollo del Estado a través del fortalecimiento de la Universidad Autónoma de Nayarit

Mediante decreto publicado en el Periódico Oficial de fecha 20 de diciembre de 2008 cambia el impuesto al 12%, Sin embargo el pasado 8 de diciembre de 2021 se publica la reforma el artículo 1 señalando que el impuesto se causará y pagará a la tasa del 15%, de igual manera se adiciona la reforma de esta ley: A) Lo equivalente al 25% del total recaudado será para fomentar e incrementar el patrimonio de la Universidad Autónoma de Nayarit y al financiamiento de sus actividades académicas, de extensión, vinculación e investigación. B) Lo equivalente al 75% del total recaudado será destinado para el pago de la deuda de la Universidad Autónoma de Nayarit.

4. Organización y Objeto Social.

- Objeto Social: Recibir, concentrar y administrar los recursos económicos derivados de la recaudación del impuesto del 15% destinado a la UAN.
- Principal Actividad:
 - Fomentar el financiamiento de planes y programas de investigación y proyectos que sean productivos, rentables o recuperables, siempre que tengan relación con el desarrollo económico y social del Estado.
 - Desarrollar actividades científicas, editoriales y tecnológicas de la universidad.
 - Eficientar al servicio social.
 - Financiamiento de actividades académicas, deportivas, artísticas y culturales.
 - Otorgamiento de becas.
 - Gasto administrativo y funcionamiento del patronato, con el acuerdo unánime de los miembros del patronato.
 - Pago de deuda de la Universidad Autónoma de Nayarit.
 - Adquisiciones, servicios, arrendamientos y obra, reparación y equipamiento de la infraestructura de la universidad, siempre que reúnan los requisitos siguientes:
 - ✓ Que exista acuerdo inánime de los miembros del Patronato; y
 - ✓ Que la contratación se lleve a cabo mediante los procedimientos que establezca la ley de la materia.
- Ejercicio Fiscal: La presente información financiera corresponde al período del 01 de enero al 31 de diciembre del 2022.

- d. Régimen Jurídico: Organismo Descentralizado
- e. Consideraciones Fiscales del Ente: Este organismo descentralizado tiene la obligación de retener el Impuesto Sobre la Renta, el Impuesto al Valor Agregado y el Impuesto Cedular, así como pagar el 3% del Impuesto Sobre Nómina, el Impuesto del 5% al millar, el Seguro Social y el INFONAVIT.
- f. Estructura Organizacional:



g. Esta nota no aplica ya que este organismo no tiene fideicomisos, mandatos y análogos de los cuales es fideicomitente o fideicomisario.

5. Bases de Preparación de los Estados Financieros.

a) Esta información financiera fue preparada en base a la normatividad vigente, publicada por el CONAC y las disposiciones legales aplicables.

b) La normatividad aplicada para el reconocimiento, valuación y revelación de los diferentes rubros de la información financiera, así como las bases de medición utilizadas para la elaboración de los estados financieros es la que se encuentra establecida en la Ley General de Contabilidad Gubernamental y todas las demás aplicaciones legales que le aplican.

c) En esta información financiera se aplicaron los siguientes postulados básicos:

➤ **SUSTANCIA ECONOMICA:** Ya que en este organismo descentralizado la contabilidad se lleva en el Sistema de Contabilidad Gubernamental, el cual está estructurado de manera que conlleva a la captación de la esencia económica, en la delimitación de la operación del ente público, apegándose a la normatividad emitida en la materia.

➤ **ENTE PUBLICO:** Ya que este organismo descentralizado fue creado por una Ley donde establece que puede contar y administrar recursos humanos, materiales y financieros, que da origen de toma de decisiones.



- EXISTENCIA PERMANENTE: Ya que este ente fue creado por tiempo indefinido.
- PERIODO CONTABLE: Ya que este organismo descentralizado divide sus periodos en años de calendarios, para efectos de sus operaciones y rendición de cuentas.
- REVELACION SUFICIENTE: Ya que este organismo descentralizado revela en sus estados financieros toda la información que muestra amplia y claramente la situación financiera y los resultados del ente.
- CONTROL PRESUPUESTARIO: Ya que este organismo descentralizado lleva el registro presupuestario tanto en la obtención del ingreso como en el ejercicio del gasto y lo refleja en la contabilidad, considerando sus efectos patrimoniales y su vinculación con las etapas presupuestarias correspondientes.
- VALUACIÓN: Ya que este organismo descentralizado registra en términos monetarios el costo histórico, en moneda nacional todos los eventos que afectan económicamente a dicha institución.
- DUALIDAD ECONOMICA: Ya que este organismo descentralizado reconoce en la contabilidad la representación de las transacciones compuestas por los recursos asignados para el logro de sus fines y por sus fuentes, conforme los derechos y obligaciones.
- CONSISTENCIA: Ya que este organismo descentralizado ante la existencia de operaciones similares corresponde un mismo tratamiento contable que permanece a través del tiempo.
- d) Esta nota no aplica ya que este organismo descentralizado no aplico normatividad supletoria.
- e) Esta nota no aplica ya que este organismo descentralizado realiza sus operaciones contables en base a lo efectivamente pagado por no tener mucha trascendencia las operaciones en base lo devengado.

6. Políticas de Contabilidad Significativas

- a) Esta nota no aplica ya que este organismo descentralizado presenta sus estados financieros en base a costos históricos y no ha actualizado dicha información.
- b) Este organismo descentralizado no realizo operaciones en el extranjero.
- c) Esta nota no aplica ya que este organismo descentralizado no tiene inversiones en acciones de compañías subsidiarias no consolidadas y asociadas.
- d) El sistema y método de valuación de inventarios es el de sus costos históricos para el que fue registrado.
- e) Esta nota no aplica ya que este organismo descentralizado, no tienen beneficio a empleados.
- f) Esta nota no aplica ya que este organismo descentralizado no tiene provisiones.
- g) Esta nota no aplica ya que este organismo descentralizado no tiene reservas.
- h) Esta nota no aplica ya que este organismo descentralizado no realizo cambios en las políticas contables.
- i) Este organismo realizo reclasificaciones derivado del recurso no ejercido por la Universidad Autónoma de Nayarit, el cuál queda comprometido al 31 de diciembre de 2022.
- j) Este organismo realizo depuración de saldo al 31 de diciembre de 2022.

7. Posición en Moneda Extranjera y Protección por Riesgo Cambiario.

- a) Esta nota no aplica ya que este organismo descentralizado no cuenta con activos en moneda extranjera
- b) Esta nota no aplica ya que este organismo descentralizado no cuenta con pasivos en moneda extranjera
- c) Esta nota no aplica ya que este organismo descentralizado no cuenta con posición en moneda extranjera
- d) Esta nota no aplica ya que este organismo descentralizado no cuenta con operaciones en moneda extranjera
- e) Esta nota no aplica ya que este organismo descentralizado no cuenta con operaciones en moneda extranjera.



8. Reporte Analítico del Activo.

- a) Esta nota no aplica ya que este organismo descentralizado no realizo depreciaciones durante este ejercicio fiscal debido a que los bienes están considerados con un tipo de vida útil indefinida, tal y como lo establece el Acuerdo por el que se emiten Reglas Específicas del Registro y Valoración del Patrimonio, publicado en el Diario Oficial de la Federación el 13 de diciembre del 2011 en su apartado B punto 6.1 segundo y tercer párrafo
- b) Esta nota no aplica ya que este organismo descentralizado no realizo depreciaciones durante este ejercicio fiscal debido a que los bienes están considerados con un tipo de vida útil indefinida, tal y como lo establece el Acuerdo por el que se Emiten Reglas Específicas del Registro y Valoración del Patrimonio, publicado en el Diario Oficial de la Federación el 13 de diciembre del 2011 en su apartado B punto 6.1 segundo y tercer párrafo.
- c) Este organismo descentralizado no capitalizo gastos durante el período del 01 de enero al 31 de diciembre de 2022.
- d) Esta nota no aplica ya que este organismo descentralizado tiene sus inversiones financieras sin riesgo.
- e) Esta nota no aplica ya que este organismo descentralizado no construyo ningún bien de su propiedad.
- f) Esta nota no aplica ya que este organismo descentralizado no tiene ninguna otra circunstancia de carácter significativo que afecten al activo.
- g) Esta nota no aplica ya que durante el periodo 01 de enero al 31 de diciembre no hubo desmantelamiento de activos, procedimientos, implicaciones, efectos contables.
- h) Este organismo planea la adquisición de sus activos desde su programa operativo anual viendo las necesidades y carencias que se tiene con el fin de que el trabajo que en este se desarrolla sea más eficiente y de mejor calidad. Así también estos son designados al personal con la finalidad de que exista un responsable de su buen funcionamiento y utilización.

Adicionalmente se informa.

- a) Esta nota no aplica ya que este organismo descentralizado no tiene inversiones en valores
- b) El cambio en el patrimonio de este organismo descentralizado se debe a la gestión realizada con cada uno de los H. Ayuntamientos del Estado de Nayarit logrando que los entes recaudadores enteren el Impuesto Especial del 15% Destinado a la UAN.
- c) Esta nota no aplica ya que este organismo descentralizado no tiene inversiones en empresas de participación mayoritaria.
- d) Esta nota no aplica ya que este organismo descentralizado no tiene inversiones en empresas de participación minoritaria.
- e) Esta nota no aplica ya que este organismo descentralizado no maneja recurso federal.

9. Fideicomisos, Mandatos y Análogos.

- a) Esta nota no aplica ya que este organismo descentralizado no tiene Fideicomisos, Mandatos y Análogos
- b) Esta nota no aplica ya que este organismo descentralizado no tiene Fideicomisos, Mandatos y Análogos.

10. Reporte de la recaudación

- a) Este organismo descentralizado logro que las entidades recaudadoras durante el ejercicio fiscal le enteraran \$ 188'451,112.84 (CIENTO OCHENTA Y OCHO MILLONES CUATROCIENTOS CINCUENTA Y UN MIL CIENTO DOCE PESOS 84/100 M.N.) novecientos cincuenta y dos pesos 96/100 M.N.) de los cuales están compuestos de la siguiente manera:

ENTIDADES RECAUDADORAS	MONTO RECAUDADO
GOBIERNO DEL ESTADO	\$ 87,162,417.48
MUNICIPIO DE ACAPONETA	\$ 1,192,898.12
MUNICIPIO DE AHUACATLAN	\$ 737,671.59
MUNICIPIO DE AMATLAN DE CAÑAS	\$ 481,903.39
MUNICIPIO DE BAHIA DE BANDERAS	\$ 43,237,801.15
MUNICIPIO DE COMPOSTELA	\$ 9,411,970.31
MUNICIPIO DE HUAJICORI	\$ 32,381.86
MUNICIPIO DE IXTLAN DEL RIO	\$ 1,579,039.25
MUNICIPIO DE JALA	\$ 636,954.07
MUNICIPIO DE LA YESCA	\$ 180,452.78
MUNICIPIO DE ROSAMORADA	\$ 291,365.27
MUNICIPIO DE RUIZ	\$ 325,125.73
MUNICIPIO DE SAN BLAS	\$ 1,230,586.92
MUNICIPIO DE SAN PEDRO LAGUNILLAS	\$ 279,904.62
MUNICIPIO DE SANTA MARIA DEL ORO	\$ 1,127,013.93
MUNICIPIO DE SANTIAGO IXC.	\$ 1,212,015.67
MUNICIPIO DE TECUALA	\$ 1,344,464.16
MUNICIPIO DE TEPIC	\$ 33,730,351.21
MUNICIPIO DE TUXPAN	\$ 319,994.01
MUNICIPIO DE XALISCO	\$ 3,796,060.91
MUNICIPIO DEL NAYAR	\$ 140,740.41
	\$ 188,451,112.84

Como se puede observar en la tabla anterior la mayor recaudación recae en el municipio de Bahía de Banderas, Gobierno del Estado de Nayarit y del municipio de Tepic.

- b) Este organismo descentralizado considera que durante este ejercicio fiscal 2023, tanto los H. Ayuntamientos, así como Gobierno del Estado de Nayarit seguirán reportando el monto recaudado por el concepto del 15% del impuesto especial en tiempo y forma como ya está estipulado por la Ley del Patronato para Administrar el Impuesto Especial Destinado la Universidad Autónoma de Nayarit.

11. Información sobre la Deuda y el Reporte Analítico de la Deuda.

- a) Esta nota no aplica ya que este organismo descentralizado no tiene deuda.
b) Esta nota no aplica ya que este organismo descentralizado no tiene deuda.

12. Calificaciones Otorgadas.

Esta nota no aplica ya que este organismo descentralizado no es sujeto de crédito de acuerdo a su Ley de Creación.

13. Procesos de Mejoras.

- a) Las principales políticas de control interno son las siguientes:
- Se cuenta con un reglamento interior y manual general de organización que regula su estructura orgánica y su funcionamiento interno.
 - Las cuentas bancarias están a nombre del Patronato para Administrar el Impuesto Especial Destinado a la Universidad Autónoma de Nayarit.
 - Se elaboran conciliaciones bancarias para el control de movimientos de las cuentas de bancos.
 - Los ingresos corresponden al entero realizado por los Municipios y Gobierno del estado, los cuales se registran contablemente en tiempo y forma.
 - Se cuenta con un programa anual de adquisiciones.
 - La contratación de bienes y servicios se apegan a los procedimientos y disposiciones de la ley de la materia, se ajustan a los montos máximos establecidos en el decreto relativo.
 - Las cuentas bancarias se encuentran mancomunadas.
 - Las transferencias bancarias son mancomunadas.
- b) Se comprueba la adecuada administración, manejo, aplicación, comprobación y justificación de los recursos públicos; así como también que la planeación, adjudicación, ejecución, control y conclusión de las obras públicas, se hayan apegado a los lineamientos y normatividad aplicable; se verifica el cumplimiento de los objetivos y metas contenidos en los programas mediante la estimación o cálculo de los resultados obtenidos en términos cualitativos o cuantitativos o ambos. Esto con el fin de medir el buen desempeño financiero sus metas y alcances de este organismo descentralizado.

14. Información por segmentos.

Esta nota no aplica debido a que este organismo descentralizado no considera importante revelar la información financiera de esa manera.

15. Eventos posteriores al cierre.

Se señala que en este ente no se tiene compromisos posteriores al cierre de este periodo.

16. Partes Relacionadas.

Esta nota no aplica debido a que este organismo descentralizado no cuenta con partes relacionadas que pudieran ejercer influencia significativa sobre la toma de decisiones financieras y operativas.


17. Responsabilidad sobre la presentación Razonable de la Información Contable.

Bajo protesta de decir verdad declaramos que los Estados Financieros y sus notas, son razonablemente correctos y son responsabilidad del emisor.

Esta información es emitida con fecha del día 27 de febrero del 2022.



ARQ. CARLOS FRANCISCO GARCÍA JIMÉNEZ
PRESIDENTE DEL PATRONATO UAN



L.C. MARÍA DE LA CRUZ ROBLES VILLARREAL
TESORERA DEL PATRONATO UAN



Cuenta Pública 2022
PATRONATO PARA ADMINISTRAR EL IMPUESTO ESPECIAL DESTINADO A LA UNIVERSIDAD AUTÓNOMA DE NAYARIT

Estado Analítico de Ingresos
 Del 1 de Enero al 31 de Diciembre de 2022

Rubro de Ingresos	Estimado (1)	Ampliaciones y Reducciones (2)	Ingreso Modificado (3=1+2)		Devenido (4)	Recaudado (5)	Diferencia (6=5-1)
			Ingreso Modificado (3=1+2)	Ingreso Modificado (3=1+2)			
Impuestos	0.00	0.00	0.00	0.00	0.00	0.00	0.00
Cuotas y Aportaciones de Seguridad Social	0.00	0.00	0.00	0.00	0.00	0.00	0.00
Contribuciones de Mejoras	0.00	0.00	0.00	0.00	0.00	0.00	0.00
Derechos	0.00	0.00	0.00	0.00	0.00	0.00	0.00
Productos	0.00	0.00	0.00	0.00	0.00	0.00	0.00
Aprovechamientos	0.00	0.00	0.00	0.00	0.00	0.00	0.00
Ingresos por Venta de Bienes, Prestación de Servicios y Otros Ingresos	0.00	0.00	0.00	0.00	0.00	0.00	0.00
Participaciones, Aportaciones, Convenios, Incentivos	0.00	0.00	0.00	0.00	0.00	0.00	0.00
Derechos de la Colaboración Fiscal y Fondos Distintos de Aportaciones	0.00	0.00	0.00	0.00	0.00	0.00	0.00
Transferencias, Asignaciones, Subsidios y Subvenciones, Pensiones y Jubilaciones	164,400,000.00	0.00	164,400,000.00	164,400,000.00	188,451,112.84	188,451,112.84	24,051,112.84
Ingresos Derivados de Financiamientos	0.00	0.00	0.00	0.00	0.00	0.00	0.00
Total	164,400,000.00	0.00	164,400,000.00	164,400,000.00	192,347,024.49	192,347,024.49	27,947,024.49

Estado Analítico de Ingresos Por Fuente de Financiamiento	Estimado (1)	Ampliaciones y Reducciones (2)	Ingreso Modificado (3=1+2)		Devenido (4)	Recaudado (5)	Diferencia (6=5-1)
			Ingreso Modificado (3=1+2)	Ingreso Modificado (3=1+2)			
Ingresos del Poder Ejecutivo Federal o Estatal y de los Municipios	164,400,000.00	0.00	164,400,000.00	164,400,000.00	192,347,024.49	192,347,024.49	27,947,024.49
Impuestos	0.00	0.00	0.00	0.00	0.00	0.00	0.00
Cuotas y Aportaciones de Seguridad Social	0.00	0.00	0.00	0.00	0.00	0.00	0.00
Contribuciones de Mejoras	0.00	0.00	0.00	0.00	0.00	0.00	0.00
Derechos	0.00	0.00	0.00	0.00	0.00	0.00	0.00
Productos	0.00	0.00	0.00	0.00	0.00	0.00	0.00
Aprovechamientos	0.00	0.00	0.00	0.00	0.00	0.00	0.00
Participaciones, Aportaciones, Convenios, Incentivos	0.00	0.00	0.00	0.00	0.00	0.00	0.00
Derechos de la Colaboración Fiscal y Fondos Distintos de Aportaciones	0.00	0.00	0.00	0.00	0.00	0.00	0.00
Transferencias, Asignaciones, Subsidios y Subvenciones, Pensiones y Jubilaciones	164,400,000.00	0.00	164,400,000.00	164,400,000.00	188,451,112.84	188,451,112.84	24,051,112.84
Ingresos de los Entes Públicos de los Poderes Legislativo y Judicial, de los Órganos Autónomos y del Sector Parastatal o Paramunicipal, así como de las Empresas Productoras del Estado	0.00	0.00	0.00	0.00	0.00	0.00	0.00
Cuotas y Aportaciones de Seguridad Social	0.00	0.00	0.00	0.00	0.00	0.00	0.00
Productos	0.00	0.00	0.00	0.00	0.00	0.00	0.00
Ingresos por Venta de Bienes, Prestación de Servicios y Otros Ingresos	0.00	0.00	0.00	0.00	0.00	0.00	0.00
Transferencias, Asignaciones, Subsidios y Subvenciones, Pensiones y Jubilaciones	0.00	0.00	0.00	0.00	0.00	0.00	0.00
Ingresos derivados de financiamiento	0.00	0.00	0.00	0.00	0.00	0.00	0.00
Ingresos Derivados de Financiamientos	0.00	0.00	0.00	0.00	0.00	0.00	0.00
Total	164,400,000.00	0.00	164,400,000.00	164,400,000.00	192,347,024.49	192,347,024.49	27,947,024.49

[Firma]

ARQ. CARLOS FRANCISCO GARCÍA JIMÉNEZ
 PRESIDENTE DEL PATRONATO UAN

[Firma]

L.C. MARÍA DE LA CRUZ ROBLES VILLARREAL
 TESORERA DEL PATRONATO UAN

[Firma]

b) NOTAS DE MEMORIA (CUENTA DE ORDEN)

Cuentas de Orden Contables y Presupuestarias:

CONCEPTO	2022	2021
CUENTAS DE ORDEN PRESUPUESTARIAS		
LEY DE INGRESOS		
LEY DE INGRESOS ESTIMADA	164,400,000.00	106,100,000.00
LEY DE INGRESOS POR EJECUTAR	-27,947,024.49	587,252.96
MODIFICACIONES A LA LEY DE INGRESOS ESTIMADA	0.00	30,227,586.17
LEY DE INGRESOS DEVENGADA	192,347,024.49	135,740,333.21
LEY DE INGRESOS RECAUDADA	192,347,024.49	135,740,333.21
PRESUPUESTO DE EGRESOS		
PRESUPUESTO DE EGRESOS APROBADO	106,100,000.00	106,100,000.00
PRESUPUESTO DE EGRESOS POR EJERCER	18,907,547.67	18,907,547.67
MODIFICACIONES AL PRESUPUESTO DE EGRESOS APROBADO	90,590,824.69	90,590,824.69
PRESUPUESTO DE EGRESOS COMPROMETIDO	177,783,277.02	177,783,277.02
PRESUPUESTO DE EGRESOS DEVENGADO	177,783,277.02	177,783,277.02
PRESUPUESTO DE EGRESOS EJERCIDO	177,783,277.02	177,783,277.02
PRESUPUESTO DE EGRESOS PAGADO	177,783,277.02	177,783,277.02

Este organismo descentralizado no maneja valores en custodia.

Este organismo descentralizado no maneja emisiones de instrumentos.

c) NOTAS DE GESTIÓN ADMINISTRATIVA
1. Introducción.

Los estados financieros de este organismo descentralizado, proveen de información financiera a los principales usuarios de la misma, al Congreso y a los ciudadanos.


El objetivo del presente documento es la revelación del contexto y de los aspectos económicos-financieros más relevantes que influyeron en las decisiones del periodo, y que deberán ser considerados, en la elaboración de los estados financieros para la mayor comprensión de los mismos y sus particularidades.


De esta manera, se informa y explica la respuesta del gobierno a las condiciones relacionadas con la información financiera de cada periodo de gestión, además, de exponer aquellas políticas que podrían afectar la toma de decisiones en periodos posteriores.

2. Panorama Económico y Financiero.

Cuenta Pública 2022
PATRONATO PARA ADMINISTRAR EL IMPUESTO ESPECIAL DESTINADO A LA UNIVERSIDAD AUTÓNOMA DE NAYARIT
 Estado Analítico del Ejercicio del Presupuesto de Egresos
 Clasificación por Objeto del Gasto (Capítulo y Concepto)
 Del 1 de Enero al 31 de Diciembre de 2022

Concepto	Aprobado 1	Ampliaciones/ (Reducciones) 2	Egresos Modificado 3 = (1 + 2)	Devengado 4	Pagado 5	Subejercicio 6 = (3 - 4)
Activos Intangibles	80,000.00	9,291.73	69,291.73	69,291.73	69,291.73	0.00
Inversión Pública	0.00	0.00	0.00	0.00	0.00	0.00
Obra Pública en Bienes de Dominio Público	0.00	0.00	0.00	0.00	0.00	0.00
Obra Pública en Bienes Propios	0.00	0.00	0.00	0.00	0.00	0.00
Proyectos Productivos y Acciones de Fomento	0.00	0.00	0.00	0.00	0.00	0.00
Inversiones Financieras y Otras Provisiones	0.00	0.00	0.00	0.00	0.00	0.00
Inversiones Para el Fomento de Actividades Productivas	0.00	0.00	0.00	0.00	0.00	0.00
Acciones y Participaciones de Capital	0.00	0.00	0.00	0.00	0.00	0.00
Compra de Títulos y Valores	0.00	0.00	0.00	0.00	0.00	0.00
Concesión de Préstamos	0.00	0.00	0.00	0.00	0.00	0.00
Inversiones en Fideicomisos, Mandatos y Otros Análogos	0.00	0.00	0.00	0.00	0.00	0.00
Otras Inversiones Financieras	0.00	0.00	0.00	0.00	0.00	0.00
Provisiones para Contingencias y Otras Erogaciones Especiales	0.00	0.00	0.00	0.00	0.00	0.00
Participaciones y Aportaciones	0.00	0.00	0.00	0.00	0.00	0.00
Participaciones	0.00	0.00	0.00	0.00	0.00	0.00
Aportaciones	0.00	0.00	0.00	0.00	0.00	0.00
Convenios	0.00	0.00	0.00	0.00	0.00	0.00
Deuda Pública	0.00	0.00	0.00	0.00	0.00	0.00
Amortización de la Deuda Pública	0.00	0.00	0.00	0.00	0.00	0.00
Intereses de la Deuda Pública	0.00	0.00	0.00	0.00	0.00	0.00
Comisiones de la Deuda Pública	0.00	0.00	0.00	0.00	0.00	0.00
Gastos de la Deuda Pública	0.00	0.00	0.00	0.00	0.00	0.00
Costo por Coberturas	0.00	0.00	0.00	0.00	0.00	0.00
Apoyos Financieros	0.00	0.00	0.00	0.00	0.00	0.00
Aduidos de Ejercicios Fiscales Anteriores (Adufas)	0.00	0.00	0.00	0.00	0.00	0.00
Total del Gasto	164,400,000.00	70,339,085.48	234,739,085.48	171,293,333.50	171,293,333.50	63,445,751.98



 ARQ. CARLOS FRANCISCO GARCÍA JIMÉNEZ
 PRESIDENTE DEL PATRONATO UAN



 L.C. MARIA DE LA CRUZ ROBLES VILLARREAL
 TESORERA DEL PATRONATO UAN



Cuenta Pública 2022
PATRONATO PARA ADMINISTRAR EL IMPUESTO ESPECIAL DESTINADO A LA UNIVERSIDAD AUTÓNOMA DE NAYARIT
 Estado Analítico del Ejercicio del Presupuesto de Egresos
 Clasificación Administrativa
 Del 1 de Enero al 31 de Diciembre de 2022

Concepto	Aprobado 1	Ampliaciones/ (Reducciones) 2	Egresos Modificado 3 = (1 + 2)	Devengado 4	Pagado 5	Subejercicio 6 = (3 - 4)
Sin Ramo/Dependencia Patronato UAN	164,400,000.00 164,400,000.00	70,339,085.48 70,339,085.48	234,739,085.48 234,739,085.48	171,293,333.50 171,293,333.50	171,293,333.50 171,293,333.50	63,445,751.98 63,445,751.98
Total del Gasto	164,400,000.00	70,339,085.48	234,739,085.48	171,293,333.50	171,293,333.50	63,445,751.98



 ARQ. CARLOS FRANCISCO GARCÍA JIMÉNEZ
 PRESIDENTE DEL PATRONATO UAN



 L.C. MARIA DE LA CRUZ ROBLES VILLAPREAL
 TESORERA DEL PATRONATO UAN



Cuenta Pública 2022
PATRONATO PARA ADMINISTRAR EL IMPUESTO ESPECIAL DESTINADO A LA UNIVERSIDAD AUTÓNOMA DE NAYARIT
Estado Analítico del Ejercicio del Presupuesto de Egresos
Clasificación Económica (por Tipo de Gasto)
Del 1 de Enero al 31 de Diciembre de 2022

Concepto	Egresos					Subejercicio 6 = (3 - 4)
	1 Aprobado	2 Ampliaciones/ (Reducciones)	3 = (1 + 2) Modificado	4 Devengado	5 Pagado	
Gasto Corriente	164,200,000.00	70,251,020.54	234,451,020.54	171,045,954.77	171,045,954.77	63,405,065.77
Gasto de Capital	200,000.00	88,064.94	288,064.94	247,378.73	247,378.73	40,686.21
Amortización de la Deuda y Disminución de Pasivos	0.00	0.00	0.00	0.00	0.00	0.00
Pensiones y Jubilaciones	0.00	0.00	0.00	0.00	0.00	0.00
Participaciones	0.00	0.00	0.00	0.00	0.00	0.00
Total del Gasto	164,400,000.00	70,339,085.48	234,739,085.48	171,293,333.50	171,293,333.50	63,445,751.98



ARQ. CARLOS FRANCISCO GARCÍA JIMÉNEZ
 PRESIDENTE DEL PATRONATO UAN



L.C. MARIA DE LA CRUZ ROBLES VILLARREAL
 TESORERA DEL PATRONATO UAN

f

Cuenta Pública 2022
PATRONATO PARA ADMINISTRAR EL IMPUESTO ESPECIAL DESTINADO A LA UNIVERSIDAD AUTÓNOMA DE NAYARIT
Estado Analítico del Ejercicio del Presupuesto de Egresos
Clasificación Funcional (Finalidad y Función)
Del 1 de Enero al 31 de Diciembre de 2022


Concepto	Egresos			Pagado	Subejercicio	
	Aprobado	Ampliaciones (Reducciones)	Modificados			
	1	2	3 = (1 + 2)	4	5	6 = (3 + 4)
Gobierno						
Legislación	0.00	149,048.53	149,048.53	0.00	0.00	149,048.53
Justicia	0.00	149,048.53	149,048.53	0.00	0.00	149,048.53
Coordinación de la Política de Gobierno	0.00	0.00	0.00	0.00	0.00	0.00
Relaciones Exteriores	0.00	0.00	0.00	0.00	0.00	0.00
Asuntos Financieros y Hacendarios	0.00	0.00	0.00	0.00	0.00	0.00
Seguridad Nacional	0.00	0.00	0.00	0.00	0.00	0.00
Asuntos de Orden Público y de Seguridad Interior	0.00	0.00	0.00	0.00	0.00	0.00
Otros Servicios Generales	0.00	0.00	0.00	0.00	0.00	0.00
Desarrollo Social	40,000,000.00	39,998,233.22	79,998,233.22	46,925,825.85	46,925,825.85	33,062,407.57
Protección Ambiental	0.00	893,658.35	893,658.35	0.00	0.00	893,658.35
Vivienda y Servicios a la Comunidad	22,000,000.00	36,376,476.71	60,376,476.71	28,147,725.48	28,147,725.48	32,228,761.22
Salud	0.00	0.00	0.00	0.00	0.00	0.00
Recreación, Cultura y Otras Manifestaciones Sociales	0.00	0.00	0.00	0.00	0.00	0.00
Educación	18,000,000.00	778,100.16	18,778,100.16	18,778,100.16	18,778,100.16	0.00
Protección Social	0.00	0.00	0.00	0.00	0.00	0.00
Otros Asuntos Sociales	0.00	0.00	0.00	0.00	0.00	0.00
Desarrollo Económico	4,400,000.00	702,686.21	5,102,686.21	4,367,507.85	4,367,507.85	735,178.36
Asuntos Económicos, Comerciales y Laborales en General	4,400,000.00	702,686.21	5,102,686.21	4,367,507.85	4,367,507.85	735,178.36
Agropecuaria, Silvicultura, Pesca y Caza	0.00	0.00	0.00	0.00	0.00	0.00
Combustibles y Energía	0.00	0.00	0.00	0.00	0.00	0.00
Minería, Manufacturas y Construcción	0.00	0.00	0.00	0.00	0.00	0.00
Transporte	0.00	0.00	0.00	0.00	0.00	0.00
Comunicaciones	0.00	0.00	0.00	0.00	0.00	0.00
Turismo	0.00	0.00	0.00	0.00	0.00	0.00
Ciencia, Tecnología e Innovación	0.00	0.00	0.00	0.00	0.00	0.00
Otras Industrias y Otros Asuntos Económicos	0.00	0.00	0.00	0.00	0.00	0.00
Otras no Clasificadas en Funciones Anteriores	120,000,000.00	29,499,117.52	149,499,117.52	120,000,000.00	120,000,000.00	0.00
Transacciones de la Deuda Pública / Costo Financiero de la Deuda	0.00	0.00	0.00	0.00	0.00	0.00
Transferencias, Participaciones y Aportaciones entre Diferentes Niveles y Ordenes de Gobierno	120,000,000.00	29,499,117.52	149,499,117.52	120,000,000.00	120,000,000.00	0.00
Saneamiento del Sistema Financiero	0.00	0.00	0.00	0.00	0.00	0.00
Adeudos de Ejercicios Fiscales Anteriores	0.00	0.00	0.00	0.00	0.00	0.00
Total del Gasto	164,400,000.00	70,339,085.48	234,739,085.48	171,293,333.50	171,293,333.50	33,946,634.46



ARO. CARLOS FRANCISCO GARCÍA JIMÉNEZ
 PRESIDENTE DEL PATRONATO UAN


L.C. MARÍA DE LA CRUZ ROBLES VILLALREAL
 TESORERA DEL PATRONATO UAN

Cuenta Pública 2022
 PATRONATO PARA ADMINISTRAR EL IMPUESTO ESPECIAL DESTINADO A LA UNIVERSIDAD AUTÓNOMA DE NAYARIT
 Endeudamiento Neto
 Del 1 de Enero al 31 de Diciembre de 2022

Identificación de Crédito o Instrumento	Contratación / Colocación	Amortización	Endeudamiento Neto
	A	B	C = A - B
Créditos Bancarios			
Total Créditos Bancarios	0.00	0.00	0.00
Otros Instrumentos de Deuda			
Total Otros Instrumentos de Deuda	0.00	0.00	0.00
TOTAL	0.00	0.00	0.00



 ARQ. CARLOS FRANCISCO GARCÍA JIMÉNEZ
 PRESIDENTE DEL PATRONATO UAN

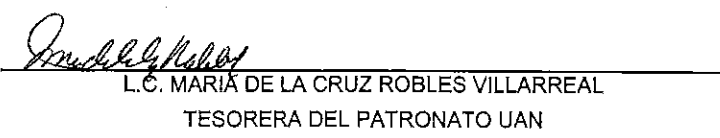

 L.C. MARIA DE LA CRUZ ROBLES VILLARREAL
 TESORERA DEL PATRONATO UAN

↓

Cuenta Pública 2022
PATRONATO PARA ADMINISTRAR EL IMPUESTO ESPECIAL DESTINADO A LA UNIVERSIDAD AUTÓNOMA DE NAYARIT
Intereses de la Deuda
Del 1 de Enero al 31 de Diciembre de 2022

Identificación de Crédito o Instrumento	Devengado	Pagado
Créditos Bancarios		
Total de intereses de Créditos Bancarios	0.00	0.00
Otros Instrumentos de Deuda		
Total de intereses de Otros Instrumentos de Deuda	0.00	0.00
TOTAL	0.00	0.00


 ARQ. CARLOS FRANCISCO GARCÍA JIMÉNEZ
 PRESIDENTE DEL PATRONATO UAN


 L.C. MARÍA DE LA CRUZ ROBLES VILLARREAL
 TESORERA DEL PATRONATO UAN

f


Cuenta Pública 2022
PATRONATO PARA ADMINISTRAR EL IMPUESTO ESPECIAL DESTINADO A LA UNIVERSIDAD AUTÓNOMA DE NAYARIT
Indicadores de Postura Fiscal
Del 1 de Enero al 31 de Diciembre de 2022
(Cifras en pesos)

Concepto	Estimado/Aprobado	Devengado	Recaudado/Pagado
I. Ingresos Presupuestarios	164,400,000.00	192,347,024.49	192,347,024.49
1. Ingresos del Gobierno de la Entidad Federativa	0.00	0.00	0.00
2. Ingresos del Sector Paraestatal	164,400,000.00	192,347,024.49	192,347,024.49
II. Egresos Presupuestarios	164,400,000.00	171,293,333.50	171,293,333.50
3. Egresos del Gobierno de la Entidad Federativa	0.00	0.00	0.00
4. Egresos del Sector Paraestatal	164,400,000.00	171,293,333.50	171,293,333.50
III. Balance Presupuestario (Superávit o Déficit) (III = I - II)	0.00	21,053,690.99	21,053,690.99

Concepto	Estimado/Aprobado	Devengado	Recaudado/Pagado
III. Balance presupuestario (Superávit o Déficit)	0.00	21,053,690.99	21,053,690.99
IV. Intereses, Comisiones y Gastos de la Deuda	0.00	0.00	0.00
V. Balance Primario (Superávit o Déficit) (V= III + IV)	0.00	21,053,690.99	21,053,690.99

Concepto	Estimado/Aprobado	Devengado	Recaudado/Pagado
A. Financiamiento	0.00	0.00	0.00
B. Amortización de la deuda	0.00	0.00	0.00
C. Financiamiento Neto	0.00	0.00	0.00



 ARQ. CARLOS FRANCISCO GARCÍA JIMÉNEZ
 PRESIDENTE DEL PATRONATO UAN


 L.C. MARÍA DE LA CRUZ ROBLES VILLARREAL
 TESORERA DEL PATRONATO UAN



Cuenta Pública 2022
PATRONATO PARA ADMINISTRAR EL IMPUESTO ESPECIAL DESTINADO A LA UNIVERSIDAD AUTÓNOMA DE NAYARIT
Gasto por Categoría Programática
Del 1 de Enero al 31 de Diciembre de 2022

Concepto	1 Aprobado	2 Ampliaciones/ (Reducciones)	Egresos Modificado 3 = (1 + 2)	4 Devengado	5 Pagado	Subejercicio 6 = (3 - 4)
Programas						
Subsidios: Sector Social y Privado o Entidades Federativas y Municipios	164,400,000.00	70,339,085.48	234,739,085.48	171,293,333.50	171,293,333.50	63,445,751.98
Sujetos a Reglas de Operación	120,000,000.00	29,499,117.52	149,499,117.52	120,000,000.00	120,000,000.00	29,499,117.52
Otros Subsidios	44,400,000.00	40,839,967.96	85,239,967.96	51,293,333.50	51,293,333.50	33,946,634.46
Desempeño de las Funciones	44,400,000.00	40,839,967.96	85,239,967.96	51,293,333.50	51,293,333.50	33,946,634.46
Prestación de Servicios Públicos	44,400,000.00	40,839,967.96	85,239,967.96	51,293,333.50	51,293,333.50	33,946,634.46
Provisión de Bienes Públicos	0.00	0.00	0.00	0.00	0.00	0.00
Planeación, seguimiento y evaluación de políticas públicas	0.00	0.00	0.00	0.00	0.00	0.00
Promoción y fomento	0.00	0.00	0.00	0.00	0.00	0.00
Regulación y supervisión	0.00	0.00	0.00	0.00	0.00	0.00
Funciones de las Fuerzas Armadas (Únicamente Gobierno Federal)	0.00	0.00	0.00	0.00	0.00	0.00
Específicos	0.00	0.00	0.00	0.00	0.00	0.00
Proyectos de inversión	0.00	0.00	0.00	0.00	0.00	0.00
Administrativos y de Apoyo	0.00	0.00	0.00	0.00	0.00	0.00
Apoyo al proceso presupuestario y para mejorar la eficiencia institucional	0.00	0.00	0.00	0.00	0.00	0.00
Apoyo a la función pública y al mejoramiento de la gestión	0.00	0.00	0.00	0.00	0.00	0.00
Operaciones ajenas	0.00	0.00	0.00	0.00	0.00	0.00
Compromisos	0.00	0.00	0.00	0.00	0.00	0.00
Obligaciones de cumplimiento de resolución jurisdiccional	0.00	0.00	0.00	0.00	0.00	0.00
Desastres Naturales	0.00	0.00	0.00	0.00	0.00	0.00
Obligaciones	0.00	0.00	0.00	0.00	0.00	0.00
Pensiones y jubilaciones	0.00	0.00	0.00	0.00	0.00	0.00
Aportaciones a la seguridad social	0.00	0.00	0.00	0.00	0.00	0.00
Aportaciones a fondos de estabilización	0.00	0.00	0.00	0.00	0.00	0.00
Aportaciones a fondos de inversión y reestructura de <small>manejos</small>	0.00	0.00	0.00	0.00	0.00	0.00
Programas de Gasto Federalizado (Gobierno Federal)	0.00	0.00	0.00	0.00	0.00	0.00
Gasto Federalizado	0.00	0.00	0.00	0.00	0.00	0.00
Participaciones a entidades federativas y municipios	0.00	0.00	0.00	0.00	0.00	0.00
Costo financiero, deuda o apoyos a deudores y ahorradores de la banca	0.00	0.00	0.00	0.00	0.00	0.00
Adeudos de ejercicios fiscales anteriores	0.00	0.00	0.00	0.00	0.00	0.00
Total del Gasto	164,400,000.00	70,339,085.48	234,739,085.48	171,293,333.50	171,293,333.50	63,445,751.98


ARQ. CARLOS FRANCISCO GARCÍA JIMÉNEZ
PRESIDENTE DEL PATRONATO UAN



L.C. MARÍA DE LA CRUZ ROBLES VILLARREAL
TESORERA DEL PATRONATO UAN

Cuenta Pública 2022
PATRONATO PARA ADMINISTRAR EL IMPUESTO ESPECIAL DESTINADO A LA UNIVERSIDAD AUTÓNOMA DE NAYARIT
Flujo de Fondos
Del 1 de Enero al 31 de Diciembre de 2022
(Cifras en Pesos)

Concepto	Estimado / Aprobado	Devengado	Recaudado / Pagado
Rubros de Ingresos	164,400,000.00	192,347,024.49	192,347,024.49
Impuestos	0.00	0.00	0.00
Cuotas y Aportaciones de Seguridad Social	0.00	0.00	0.00
Contribuciones de Mejoras	0.00	0.00	0.00
Derechos	0.00	0.00	0.00
Productos	0.00	3,895,911.65	3,895,911.65
Aprovechamientos	0.00	0.00	0.00
Ingresos por Venta de Bienes, Prestación de Servicios y Otros Ingresos	0.00	0.00	0.00
Participaciones, Aportaciones, Convenios, Incentivos Derivados de la Colaboración Fiscal y Fondos Distintos de Aportaciones	0.00	0.00	0.00
Transferencias, Asignaciones, Subsidios y Subvenciones, y Pensiones y Jubilaciones	164,400,000.00	188,451,112.84	188,451,112.84
Ingresos Derivados de Financiamientos	0.00	0.00	0.00
Capítulos de Gasto	164,400,000.00	171,293,333.50	171,293,333.50
Servicios Personales	3,483,080.00	3,397,039.82	3,397,039.82
Materiales y Suministros	147,000.00	111,609.05	111,609.05
Servicios Generales	569,920.00	611,480.25	611,480.25
Transferencias, Asignaciones, Subsidios y Otras Ayudas	160,000,000.00	166,925,825.65	166,925,825.65
Bienes Muebles, Inmuebles e Intangibles	200,000.00	247,378.73	247,378.73
Inversión Pública	0.00	0.00	0.00
Inversiones Financieras y Otras Provisiones	0.00	0.00	0.00
Participaciones y Aportaciones	0.00	0.00	0.00
Deuda Pública	0.00	0.00	0.00
Total de las operaciones	0.00	21,053,690.99	21,053,690.99

Bajo protesta de decir verdad declaramos que los Estados Financieros y sus notas, son razonablemente correctos y son responsabilidad del emisor.


 ARQ. CARLOS FRANCISCO GARCÍA JIMÉNEZ
 PRESIDENTE DEL PATRONATO UAN


 L.C. MARÍA DE LA CRUZ ROBLES VILLARREAL
 TESORERA DEL PATRONATO UAN

III b).- PROGRAMAS Y PROYECTOS DE INVERSIÓN

No	Proyecto	Monto Aprobado	Ampliación	Reducción	Traspaso	Presupuesto Vigente	Comprometido	Pagado	Avance %	Notas
1	Fortalecimiento a la investigación a través del impulso a conclusión de proyectos de investigación con financiamiento externo	\$ 2,000,000.00						\$ 2,000,000.00	100%	
2	Fortalecimiento al posgrado	\$ 1,000,000.00						\$ 1,000,000.00	100%	
3	Gestión de proyectos para fortalecer el desarrollo de actividades académicas, científicas y tecnológicas	\$ 1,000,000.00						\$ 1,000,000.00	100%	
4	Congresos de Ciencia Tecnología y de fomento a la investigación.	\$ 200,000.00						\$ 200,000.00	100%	
5	Fortalecimiento al bachillerato Universitario	\$ 750,000.00						\$ 750,000.00	100%	
6	Organización, Asistencia y participación en congresos nacionales e internacionales	\$ 500,000.00						\$ 500,000.00	100%	
7	Construcción segunda etapa de edificio de aulas de la Unidad Académica de Turismo	\$ 9,000,000.00					\$ 6,315,113.09	\$ 2,684,886.90	100%	
8	Construcción segunda etapa de edificio de aulas de la Unidad Académica de enfermería	\$ 3,000,000.00			\$3,000,000.00			\$ -	0%	RECURSO RECLASIFICADO APROBADO MEDIANTE LAS SESIONES ORDINARIAS VII Y VIII Y SE CREARON LOS PROYECTOS 22.23 Y 24
9	Construcción de continuidad del edificio de laboratorios de la Unidad Académica de Ciencias Químico Biológicas y Farmacéuticas (Antes Construcción segunda etapa de edificio de aulas de la Unidad Académica de Químico farmacobiólogo)	\$ 3,000,000.00						\$ 3,000,000.00	100%	
10	Terminación de Aulas y equipamiento en espacios de obra negra de la Unidad Académica de Ciencias Básicas e Ingenierías.	\$ 2,000,000.00						\$ 2,000,000.00	100%	
11	Programa de Mantenimiento Preventivo y Correctivo de Instalaciones físicas en la Universidad Autónoma de Nayarit	\$ 3,500,000.00						\$ 3,500,000.00	100%	
12	Mantenimiento de infraestructura deportiva	\$ 1,500,000.00						\$ 1,500,000.00	100%	
13	Organización de Actividades Académicas	\$ 500,000.00						\$ 500,000.00	100%	
14	Organización de encuentro y congresos académicos para fortalecer la trayectoria de los estudiantes	\$ 600,000.00						\$ 600,000.00	100%	
15	Torneo deportivo universitario y participación en competencias estatales, regionales y nacionales	\$ 1,000,000.00						\$ 1,000,000.00	100%	
16	Becas y estímulos para movilidad estudiantil	\$ 1,000,000.00						\$ 1,000,000.00	100%	
17	Becas y estímulos para fortalecer las capacidades en Educación Media Superior y Superior	\$ 4,500,000.00						\$ 4,500,000.00	100%	
18	Becas Institucionales	\$ 2,500,000.00						\$ 2,500,000.00	100%	
19	Programa Explora	\$ 350,000.00						\$ 350,000.00	100%	
20	Programa Delfín	\$ 2,200,000.00						\$ 2,200,000.00	100%	
21	Pago de deuda contratada hasta septiembre 2021	\$ 120,000,000.00	\$29,499,117.52			\$4,494,699,117.52	\$29,499,117.52	\$ 120,000,000.00	100%	MONTO APROBADO, EJERCIDO AL 100%. AMPLIACIÓN CORRESPONDE A RECURSO EXTRAORDINARIO
22	"Mejoramiento de la eficiencia de la red eléctrica en la Unidad Académica de Preparatoria No. 3 de Acaponetla"	\$ 500,000.00						\$387,550.19	100%	
23	Señalización, pintura e impermeabilización de los Espacios Comunes de la Universidad Autónoma de Nayarit	\$ 1,600,000.00						\$ 1,608,913.98	100%	
24	Uniformes para los equipos del torneo deportivo universitario de la UAN	\$ 900,000.00						\$ 778,100.16	100%	



Recurso comprometido


No.	Proyecto	Monto Aprobado	Ampliación	Reducción	Traspaso	Presupuesto Vigente	Comprometido	Ejercido	Avance %	Notas
28	Construcción de edificio 3 de la U.A. Prepa 1	\$1,262,185.44				\$14,712,185.44	\$12,225,138.16	\$2,487,138.16	75%	
11	Etapas 1 del edificio de laboratorios de formación para el trabajo en la U.A. Preparatoria de Villa Hidalgo, 2015.	\$ 500,000.00				\$ 10,500,000.00	\$10,500,000.00	\$ 10,152,258.66	100%	
26	Rehabilitación de Sistema de paneles solares en la Unidad Académica del Norte, Acaponeta, Nayarit						\$ 1,150,000.00	\$ -	0%	RECURSO EXTRAORDINARIO
27	Bordeo perimetral de la Unidad Académica Preparatorio No. 3 Acaponeta						\$ 987,788.50	\$ -	0%	RECURSO EXTRAORDINARIO
28	Mantenimiento y conservación de áreas verdes de las instalaciones universitarias						\$ 1,395,250.67	\$ -	0%	RECURSO EXTRAORDINARIO
29	Cámaras de vigilancia para la seguridad de la comunidad e instalaciones universitarias						\$ 3,300,000.00	\$ -	0%	RECURSO EXTRAORDINARIO
30	Sustitución de losa de azotea en edificio de aulas de la Unidad Académica de Contaduría y Administración						\$ 3,000,000.00	\$ -	0%	RECURSO EXTRAORDINARIO
36	Rehabilitación de infraestructura de la Cosea del Estudiante de la UAN						\$ 3,530,756.51	\$ -	0%	RECURSO RECLASIFICADO NO EJERCIDO POR LA UAN
37	Preparatoria No. 2 Santiago Ixc.						\$ 149,048.53	\$ -	0%	RECURSO RECLASIFICADO NO EJERCIDO POR LA UAN
38	Preparatoria No. 11 Ruiz						\$ 488,103.11	\$ -	0%	RECURSO RECLASIFICADO NO EJERCIDO POR LA UAN
39	Escuela Nacional de Ingeniería Pesqueira						\$ 2,028,904.54	\$ -	0%	RECURSO RECLASIFICADO NO EJERCIDO POR LA UAN
40	Preparatoria No. 7 Compostela						\$ 436,874.04	\$ -	0%	RECURSO RECLASIFICADO NO EJERCIDO POR LA UAN
41	Preparatoria No. 10 Valle de Banderas						\$ 833,656.35	\$ -	0%	RECURSO RECLASIFICADO NO EJERCIDO POR LA UAN
42	Bahía de Banderas						\$ 248,060.40	\$ -	0%	RECURSO RECLASIFICADO NO EJERCIDO POR LA UAN
43	Preparatoria No. 6 Jatlán del Río						\$ 1,505,175.02	\$ -	0%	RECURSO RECLASIFICADO NO EJERCIDO POR LA UAN
44	Preparatoria No. 8 Ahuacatlán						\$ 2,879,002.62	\$ -	0%	RECURSO RECLASIFICADO NO EJERCIDO POR LA UAN

III c).- INDICADORES DE RESULTADOS


No.	Proyecto	Monto Aprobado	Ampliación	Reducción	Traspaso	Presupuesto Vigente	Comprometido	Pagado	Avanca %	Notas
1	Fortalecimiento a la investigación a través del impulso a conclusión de proyectos de investigación con financiamiento externo	\$ 2,000,000.00						\$ 2,000,000.00	100%	
2	Fortalecimiento al posgrado	\$ 1,000,000.00						\$ 1,000,000.00	100%	
3	Gestión de proyectos para fortalecer el desarrollo de actividades académicas, científicas y tecnológicas	\$ 1,000,000.00						\$ 1,000,000.00	100%	
4	Congresos de Ciencia Tecnología y de fomento a la Investigación.	\$ 200,000.00						\$ 200,000.00	100%	
5	Fortalecimiento al bachillerato Universitario	\$ 750,000.00						\$ 750,000.00	100%	
6	Organización, Asistencia y participación en congresos nacionales e internacionales	\$ 500,000.00						\$ 500,000.00	100%	
7	Construcción segunda etapa de edificio de aulas de la Unidad Académica de Turismo	\$ 9,000,000.00					\$ 6,315,113.09	\$ 2,684,886.90	100%	
8	Construcción segunda etapa de edificio de aulas de la Unidad Académica de enfermería	\$ 3,000,000.00			\$3,000,000.00			\$ -	0%	RECURSO RECLASIFICADO APROBADO MEDIANTE LAS SESIONES ORDINARIAS VII Y VIII Y SE CREARON LOS PROYECTOS 22.23 Y 24
9	Construcción de continuidad del edificio de laboratorios de la Unidad Académica de Ciencias Químico Biológicas y Farmacéuticas (Antes Construcción segunda etapa de edificio de aulas de la Unidad Académica de Químico Farmacobiólogo)	\$ 3,000,000.00						\$ 3,000,000.00	100%	
10	Terminación de Aulas y equipamiento en espacios de obra negra de la Unidad Académica de Ciencias Básicas e Ingenierías.	\$ 2,000,000.00						\$ 2,000,000.00	100%	
11	Programa de Mantenimiento Preventivo y Correctivo de instalaciones físicas en la Universidad Autónoma de Nayarit	\$ 3,500,000.00						\$ 3,500,000.00	100%	
12	Mantenimiento de infraestructura deportiva	\$ 1,500,000.00						\$ 1,500,000.00	100%	
13	Organización de Actividades Académicas	\$ 500,000.00						\$ 500,000.00	100%	
14	Organización de encuentro y congresos académicos para fortalecer la trayectoria de los estudiantes	\$ 500,000.00						\$ 500,000.00	100%	
15	Torneo deportivo universitario y participación en competencias estatales, regionales y nacionales	\$ 1,000,000.00						\$ 1,000,000.00	100%	
16	Becas y estímulos para movilidad estudiantil	\$ 1,000,000.00						\$ 1,000,000.00	100%	
17	Educación Media Superior y Superior	\$ 4,500,000.00						\$ 4,500,000.00	100%	
18	Becas Institucionales	\$ 2,500,000.00						\$ 2,500,000.00	100%	
19	Programa Explora	\$ 350,000.00						\$ 350,000.00	100%	
20	Programa Delfin	\$ 2,200,000.00						\$ 2,200,000.00	100%	
21	Pago de deuda contratada hasta septiembre 2021	\$ 120,000,000.00	\$29,499,117.52			\$149,499,117.52	\$29,499,117.52	\$ 120,000,000.00	100%	MONTO APROBADO EJERCIDO AL 100%. AMPLIACIÓN CORRESPONDE A RECURSO EXTRAORDINARIO
22	"Mejoramiento de la eficiencia de la red eléctrica en la Unidad Académica de Preparatoria No. 3 de Acaponeta"	\$ 500,000.00						\$387,560.19	100%	
23	Señalización, pintura e impermeabilización de los Espacios Comunes de la Universidad Autónoma de Nayarit.	\$ 1,600,000.00						\$ 1,508,913.98	100%	
24	Uniformes para los equipos del torneo deportivo universitario de la UAN	\$ 900,000.00						\$ 778,100.16	100%	

Recurso comprometido

No.	Proyecto	Monto Aprobado	Ampliación	Reducción	Traspaso	Presupuesto Vigente	Comprometido	Ejercido	Avance %	Notas
28	Construcción de edificio 3 de la U.A. Prepa 1		\$1,262,185.44			\$14,712,185.44	\$12,225,138.16	\$2,487,138.16	75%	
11	Etapas 1 del edificio de laboratorios de formación para el trabajo en la U.A. Preparatoria de Villa Hidalgo, 2018.		\$ 500,000.00			\$ 10,500,000.00	\$10,500,000.00	\$ 10,522,258.66	100%	
26	Rehabilitación de Sistema de paneles solares en la Unidad Académica del Norte, Acaponeta, Nayarit						\$ 1,150,000.00	\$ -	0%	RECURSO EXTRAORDINARIO
27	Barrido perimetral de la Unidad Académica Preparatorio No. 3 Acaponeta						\$ 987,786.50	\$ -	0%	RECURSO EXTRAORDINARIO
28	Mantenimiento y conservación de áreas verdes de las instalaciones universitarias						\$ 1,395,250.67	\$ -	0%	RECURSO EXTRAORDINARIO
29	Cámaras de vigilancia para la seguridad de la comunidad e instalaciones universitarias						\$ 3,300,000.00	\$ -	0%	RECURSO EXTRAORDINARIO
30	Sustitución de losa de azotea en edificio de aulas de la Unidad Académica de Contaduría y Administración						\$ 3,000,000.00	\$ -	0%	RECURSO EXTRAORDINARIO
36	Rehabilitación de infraestructura de la Casa del Estudiante de la UAN						\$ 3,530,756.51	\$ -	0%	RECURSO RECLASIFICADO NO EJERCIDO POR LA UAN
37	Preparatoria No. 2 Santiago Ixc.						\$ 149,048.53	\$ -	0%	RECURSO RECLASIFICADO NO EJERCIDO POR LA UAN
38	Preparatoria No. 11 Ruiz						\$ 488,103.11	\$ -	0%	RECURSO RECLASIFICADO NO EJERCIDO POR LA UAN
39	Escuela Nacional de Ingeniería Pesquera						\$ 2,028,904.54	\$ -	0%	RECURSO RECLASIFICADO NO EJERCIDO POR LA UAN
40	Preparatoria No. 7 Compostela						\$ 436,674.04	\$ -	0%	RECURSO RECLASIFICADO NO EJERCIDO POR LA UAN
41	Preparatoria No. 10 Valle de Banderas						\$ 833,656.35	\$ -	0%	RECURSO RECLASIFICADO NO EJERCIDO POR LA UAN
42	Bahía de Banderas						\$ 249,060.40	\$ -	0%	RECURSO RECLASIFICADO NO EJERCIDO POR LA UAN
43	Preparatoria No. 6 Indán del Río						\$ 1,505,175.02	\$ -	0%	RECURSO RECLASIFICADO NO EJERCIDO POR LA UAN
44	Preparatoria No. 8 Ahuacatlán						\$ 2,879,002.62	\$ -	0%	RECURSO RECLASIFICADO NO EJERCIDO POR LA UAN



ARQ. CARLOS FRANCISCO GARCÍA JIMÉNEZ
PRESIDENTE DEL PATRONATO UAN



L.C. MARIA DE LA CRUZ ROBLES VILLARREAL
TESORERA DEL PATRONATO UAN

f



PATRONATOUAN
PARA ADMINISTRAR EL IMPUESTO ESPECIAL DESTINADO A LA

C) ANEXOS.

Q.
R.

Country Club No. 98 Col. Versalles Sur
<https://patronato.nayarit.gob.mx>
Teléfono: 311 214 38 98



PATRONATO UAN
PARA PROMOVER EL PROGRESO ECONÓMICO DEL ESTADO DE CALIFORNIA

CUENTA PÚBLICA 2022
Relación de Bienes Muebles

NÚMERO DE INVENTARIO	DESCRIPCIÓN	CANTIDAD	COSTO UNITARIO	UNIDAD DE MEDIDA	MONTO
515030007-1	CONTROLADORES (COMPUTACIÓN)	1	\$ 14,257.23	Pieza	\$ 14,257.23
5110700035-1	ESCRITORIO DE MADERA	1	\$ 3,500.00	Pieza	\$ 3,500.00
5110700049-1	LIBRERO DE MADERA	1	\$ 6,800.00	Pieza	\$ 6,800.00
5110700049-2	LIBRERO DE MADERA	1	\$ 3,800.00	Pieza	\$ 3,800.00
5110700049-3	LIBRERO DE MADERA	1	\$ 8,600.00	Pieza	\$ 8,600.00
5150300022-1	EQUIPO MULTIFUNCIONAL (IMPRIME, FAXEA, ESCANEA Y FOTOCOPIA)	1	\$ 36,841.60	Pieza	\$ 36,841.60
5150300022-2	EQUIPO MULTIFUNCIONAL (IMPRIME, FAXEA, ESCANEA Y FOTOCOPIA)	1	\$ 68,500.00	Pieza	\$ 68,500.00
5150300056-1	MINICOMPUTADORA	1	\$ 18,908.00	Pieza	\$ 18,908.00
5150300056-2	MINICOMPUTADORA	1	\$ 18,908.00	Pieza	\$ 18,908.00
5150300056-3	MINICOMPUTADORA	1	\$ 19,170.00	Pieza	\$ 19,170.00
5150300056-4	MINICOMPUTADORA	1	\$ 8,372.88	Pieza	\$ 8,372.88
5150300056-5	MINICOMPUTADORA	1	\$ 8,372.88	Pieza	\$ 8,372.88
5150300056-6	MINICOMPUTADORA	1	\$ 8,372.88	Pieza	\$ 8,372.88
5150300058-1	MONITOR	1	\$ 26,400.00	Pieza	\$ 26,400.00
5150300058-2	MONITOR	1	\$ 4,250.00	Pieza	\$ 4,250.00
5150300058-3	MONITOR	1	\$ 4,466.00	Pieza	\$ 4,466.00
5150300058-4	MONITOR	1	\$ 3,439.00	Pieza	\$ 3,439.00
5150300066-1	RUTEADOR	1	\$ 4,060.00	Pieza	\$ 4,060.00
5150300095-1	ESCANER	1	\$ 15,000.00	Pieza	\$ 15,000.00
5150300096-1	COMPUTADORA LAPTOP	1	\$ 26,656.80	Pieza	\$ 26,656.80
5150300096-2	COMPUTADORA LAPTOP	1	\$ 26,656.80	Pieza	\$ 26,656.80
5150300096-3	COMPUTADORA LAPTOP	1	\$ 29,417.60	Pieza	\$ 29,417.60
5150300096-4	COMPUTADORA LAPTOP	1	\$ 29,417.60	Pieza	\$ 29,417.60
5150300097-1	COMPUTADORA DE ESCRITORIO	1	\$ 18,536.80	Pieza	\$ 18,536.80
5190800147-1	RELOJ CHECADOR	1	\$ 7,550.00	Pieza	\$ 7,550.00
5210100008-1	MICROFONO	1	\$ 11,150.00	Pieza	\$ 11,150.00
5230100012-1	BASE CAMARA MICROFICHADORA	1	\$ 1,850.00	Pieza	\$ 1,850.00
5230100021-1	CAMARA FOTOGRAFICA	1	\$ 26,390.00	Pieza	\$ 26,390.00
5230100022-1	CAMARA FOTOGRAFICA DIGITAL	1	\$ 14,112.00	Pieza	\$ 14,112.00
5230100022-2	CAMARA FOTOGRAFICA DIGITAL	1	\$ 1,135.35	Pieza	\$ 1,135.35
5230100023-1	CARGADOR PELICULA	1	\$ 1,496.40	Pieza	\$ 1,496.40
5410100004-1	AUTOMOVIL SEDAN	1	\$ 189,561.00	Pieza	\$ 189,561.00
5410100048-1	CAMIONETA	1	\$ 385,600.00	Pieza	\$ 385,600.00

\$ 1,051,548.82

(Handwritten marks)

(Handwritten mark)



CUENTA PÚBLICA 2022
Relación de Bienes Inmuebles

CÓDIGO	DESCRIPCIÓN DEL BIEN	VALOR EN LIBROS

NO APLICA

\$ -



CUENTA PÚBLICA 2022
Relación de Cuentas Bancarias Productivas

INSTITUCIÓN BANCARIA	No. DE CUENTA	CUENTA CONTABLE
BBVA INVERSIÓN	2051626744	1114-01-0002
BBVA CHEQUES	450370185	1112-01-0001
SANTANDER INVERSIÓN	66508560815	1112-01-0001
SANTANDER CHEQUES	65501560815	1112-02-0001
BANAMEX INVERSIÓN	74055175	1114-03-0001
BANAMEX CHEQUES	7573894253	1112-03-0001



PATRONATO UAN

PARA ADECUAR EL IMPUESTO ESPECIAL CANCELADO A LA

CUENTA PÚBLICA 2022 RELACIÓN DE ESQUEMAS BURSÁTILES Y DE COBERTURAS FINANCIERAS

INSTITUCIÓN BANCARIA	NO. CUENTA	CUENTA CONTABLE
NO APLICA		

f



CUENTA PÚBLICA 2022

Información adicional que dispongan otras leyes.

No existe información adicional		

f



PATRONATOUAN

PARA ADMINISTRAR EL IMPUESTO ESPECIAL DESTINADO A LA

D) FORMATOS DE LA LEY DE DISCIPLINA FINANCIERA (LDF).

PATRONATO PARA ADMINISTRAR EL IMPUESTO ESPECIAL DESTINADO A LA UNIVERSIDAD AUTÓNOMA DE NAYARIT

Estado de Situación Financiera Detallado - LDF
Al 31 de diciembre de 2021 y al 31 de Diciembre de 2022
(PESOS)

Concepto	31 de diciembre de 2022	31 de diciembre de 2021	Concepto	31 de diciembre de 2022	31 de diciembre de 2021
ACTIVO			PASIVO		
Activo Circulante			Activo Circulante		
a. Efectivo y Equivalentes (a=a1+a2+a3+a4+a5+a6+a7)	63,413,259.83	30,936,523.74	a. Cuentas por Pagar a Corto Plazo (a=a1+a2+a3+a4+a5+a6+a7+a8+a9)	173,346.30	627,568.90
a1) Efectivo	0.00	0.00	a1) Servicios Personales por Pagar a Corto Plazo	82,993.76	263,170.18
a2) Bancos y Tesorería	1,364,569.89	5,612,048.31	a2) Proveedores por Pagar a Corto Plazo	23,996.78	28,686.88
a3) Bancos Dependencias y Otros	0.00	0.00	a3) Contratistas por Obras Públicas por Pagar a Corto Plazo	0.00	0.00
a4) Inversiones Temporales (Hasta 3 meses)	62,048,639.94	25,324,475.43	a4) Participaciones y Aportaciones por Pagar a Corto Plazo	0.00	0.00
a5) Fondos con Afectación Específica	0.00	0.00	a5) Transferencias Otorgadas por Pagar a Corto Plazo	0.00	475,855.11
a6) Depósitos de Fondos de Terceros en Garantía y/o Administración	0.00	0.00	a6) Intereses, Comisiones y Otros Gastos de la Deuda Pública por Pagar a Corto Plazo	0.00	0.00
a7) Otros Efectivos y Equivalentes	0.00	0.00	a7) Retenciones y Contribuciones por Pagar a Corto Plazo	65,596.88	158,798.21
b. Derechos a Recibir Efectivo o Equivalentes (b=b1+b2+b3+b4+b5+b6+b7)	0.00	0.00	a8) Devoluciones de la Ley de Ingresos por Pagar a Corto Plazo	0.00	0.00
b1) Inversiones Financieras de Corto Plazo	0.00	0.00	a9) Otras Cuentas por Pagar a Corto Plazo	758.82	758.82
b2) Cuentas por Cobrar a Corto Plazo	0.00	0.00	b. Documentos por Pagar a Corto Plazo (b=b1+b2+b3)	0.00	0.00
b3) Deudores Diversos por Cobrar a Corto Plazo	0.00	0.00	b1) Documentos Comerciales por Pagar a Corto Plazo	0.00	0.00
b4) Ingresos por Recuperar a Corto Plazo	0.00	0.00	b2) Documentos con Contratistas por Obras Públicas por Pagar a Corto Plazo	0.00	0.00
b5) Deudores por Anticipos de la Tesorería a Corto Plazo	0.00	0.00	b3) Otros Documentos por Pagar a Corto Plazo	0.00	0.00
b6) Préstamos Otorgados a Corto Plazo	0.00	0.00	c. Porción a Corto Plazo de la Deuda Pública a Largo Plazo (c=c1+c2)	0.00	0.00
b7) Otros Derechos a Recibir Efectivo o Equivalentes a Corto Plazo	0.00	0.00	c1) Porción a Corto Plazo de la Deuda Pública	0.00	0.00
c. Derechos a Recibir Bienes o Servicios (c=c1+c2+c3+c4+c5)	0.00	0.00	c2) Porción a Corto Plazo de Arrendamiento Financiero	0.00	0.00
c1) Anticipo a Proveedores por Adquisición de Bienes y Prestación de Servicios a Corto Plazo	0.00	0.00	d. Títulos y Valores a Corto Plazo	0.00	0.00
c2) Anticipo a Proveedores por Adquisición de Bienes Inmuebles y Muebles a Corto Plazo	0.00	0.00	e. Pasivos Diferidos a Corto Plazo (e=e1+e2+e3)	0.00	0.00
c3) Anticipo a Proveedores por Adquisición de Bienes Intangibles a Corto Plazo	0.00	0.00	e1) Ingresos Cobrados por Adelantado a Corto Plazo	0.00	0.00
c4) Anticipo a Contratistas por Obras Públicas a Corto Plazo	0.00	0.00	e2) Intereses Cobrados por Adelantado a Corto Plazo	0.00	0.00
c5) Otros Derechos a Recibir Bienes o Servicios a Corto Plazo	0.00	0.00	e3) Otros Pasivos Diferidos a Corto Plazo	0.00	0.00
d. Inventarios (d=d1+d2+d3+d4+d5)	0.00	0.00	f. Fondos y Bienes de Terceros en Garantía y/o Administración a Corto Plazo (f=f1+f2+f3+f4+f5+f6)	0.00	0.00
d1) Inventario de Mercancías para Venta	0.00	0.00	f1) Fondos en Garantía a Corto Plazo	0.00	0.00
d2) Inventario de Mercancías Terminadas	0.00	0.00	f2) Fondos en Administración a Corto Plazo	0.00	0.00
d3) Inventario de Mercancías en Proceso de Elaboración	0.00	0.00	f3) Fondos Contingentes a Corto Plazo	0.00	0.00
d4) Inventario de Materias Primas, Materiales y Suministros para Producción	0.00	0.00	f4) Fondos de Fideicomisos, Mandatos y Contratos Análogos a Corto Plazo	0.00	0.00
d5) Bienes en Tránsito	0.00	0.00	f5) Otros Fondos de Terceros en Garantía y/o Administración a Corto Plazo	0.00	0.00
e. Almacenes	0.00	0.00	f6) Valores y Bienes en Garantía a Corto Plazo	0.00	0.00
f. Estimación por Pérdida o Deterioro de Activos Circulantes (f=f1+f2)	0.00	0.00	g. Provisiones a Corto Plazo (g=g1+g2+g3)	0.00	0.00
f1) Estimaciones para Cuentas Incohradas por Derechos a Recibir Efectivo o Equivalentes	0.00	0.00	g1) Provisión para Demandas y Juicios a Corto Plazo	0.00	0.00
f2) Estimación por Deterioro de Inventarios	0.00	0.00	g2) Provisión para Contingencias a Corto Plazo	0.00	0.00
g. Otros Activos Circulantes (g=g1+g2+g3+g4)	0.00	0.00	g3) Otras Provisiones a Corto Plazo	0.00	0.00
g1) Valores en Garantía	0.00	0.00	h. Otros Pasivos a Corto Plazo (h=h1+h2+h3)	0.00	0.00
g2) Bienes en Garantía (excepto depósitos de fondos)	0.00	0.00	h1) Ingresos por Clasificar	0.00	0.00
g3) Bienes Derivados de Embargos, Decomisos, Aseguramientos y Dación en Pago	0.00	0.00	h2) Reaudación por Participar	0.00	0.00
g4) Adquisición con Fondos de Terceros	0.00	0.00	h3) Otros Pasivos Circulantes	0.00	0.00
IA. Total de Activos Circulantes (IA = a + b + c + d + e + f + g)	63,413,259.83	30,936,523.74	IIA. Total de Pasivos Circulantes (IIA = a + b + c + d + e + f + g + h)	173,346.30	627,568.90
Activo No Circulante			Pasivo No Circulante		
a. Inversiones Financieras a Largo Plazo	0.00	0.00	a. Cuentas por Pagar a Largo Plazo	0.00	0.00
b. Derechos a Recibir Efectivo o Equivalentes a Largo Plazo	0.00	0.00	b. Documentos por Pagar a Largo Plazo	0.00	0.00
c. Bienes Inmuebles, Infraestructura y Construcciones en Proceso	0.00	0.00	c. Deuda Pública a Largo Plazo	0.00	0.00
d. Bienes Muebles	1,051,548.82	873,461.82	d. Pasivos Diferidos a Largo Plazo	0.00	0.00
e. Activos Intangibles	153,734.14	84,442.41	e. Fondos y Bienes de Terceros en Garantía y/o en Administración a Largo Plazo	0.00	0.00
f. Depreciación, Deterioro y Amortización Acumulada de Bienes	0.00	0.00	f. Provisiones a Largo Plazo	0.00	0.00
g. Activos Diferidos	0.00	0.00	IIIB. Total de Pasivos No Circulantes (IIIB = a + b + c + d + e + f)	0.00	0.00
h. Estimación por Pérdida o Deterioro de Activos no Circulantes	0.00	0.00	II. Total del Pasivo (II = IIA + IIIB)	173,346.30	627,568.90
i. Otros Activos no Circulantes	0.00	0.00	HACIENDA PÚBLICA/PATRIMONIO		
IB. Total de Activos No Circulantes (IB = a + b + c + d + e + f + g + h + i)	1,205,282.96	957,904.23	IIIA. Hacienda Pública/Patrimonio Contribuido (IIIA = a + b + c)	0.00	0.00
I. Total del Activo (I = IA + IB)	64,618,542.79	31,894,427.97	a. Aportaciones	0.00	0.00
			b. Donaciones de Capital	0.00	0.00
			c. Actualización de la Hacienda Pública/Patrimonio	0.00	0.00
			IIIB. Hacienda Pública/Patrimonio Generado (IIIB = a + b + c + d + e)	64,445,196.48	30,968,859.07
			a. Resultados del Ejercicio (Ahorro/Desahorro)	21,362,569.72	-42,052,817.01
			b. Resultados de Ejercicios Anteriores	43,082,626.77	72,699,678.38
			c. Revalúos	0.00	0.00
			d. Reservas	0.00	0.00
			e. Reducciones de Resultados de Ejercicios Anteriores	0.00	0.00
			IIIC. Exceso o Insuficiencia en la Actualización de la Hacienda Pública/Patrimonio (IIIC = a + b)	0.00	0.00
			a. Resultado por Posición Monetaria	0.00	0.00
			b. Resultado por Tenencia de Activos no Monetarios	0.00	0.00
			III. Total Hacienda Pública/Patrimonio (III = IIIA + IIIB + IIIC)	64,445,196.48	30,968,859.07
			IV. Total del Pasivo y Hacienda Pública/Patrimonio (IV = II + III)	64,618,542.78	31,894,427.97

ARG. CARLOS FRANCISCO GARCIA JIMENEZ
PRESIDENTE DEL PATRONATO UAN


L.C. MARIA DE LA CRUZ ROBLES VILLARREAL
TESORERA DEL PATRONATO UAN

PATRONATO PARA ADMINISTRAR EL IMPUESTO ESPECIAL DESTINADO A LA UNIVERSIDAD AUTONOMA DE NAYARIT							
Informe Analítico de la Deuda Pública y Otros Pasivos - LDF							
Del 1 de Enero al 31 de Diciembre de 2022							
(PESOS)							
Denominación de la Deuda Pública y Otros Pasivos	Saldo al 31 de diciembre de 2021	Disposiciones del Periodo	Amortizaciones del Periodo	Revaluaciones, Reclasificaciones y Otros Ajustes	Saldo Final del Periodo	Pago de Intereses del Periodo	Pago de Comisiones y demás costos asociados durante el Periodo
1. Deuda Pública (1=A+B)	0.00	0.00	0.00	0.00	0.00	0.00	0.00
A. Corto Plazo (A=a1+a2+a3)	0.00	0.00	0.00	0.00	0.00	0.00	0.00
a1) Instituciones de Crédito	0.00	0.00	0.00	0.00	0.00	0.00	0.00
a2) Títulos y Valores	0.00	0.00	0.00	0.00	0.00	0.00	0.00
a3) Arrendamientos Financieros	0.00	0.00	0.00	0.00	0.00	0.00	0.00
B. Largo Plazo (B=b1+b2+b3)	0.00	0.00	0.00	0.00	0.00	0.00	0.00
b1) Instituciones de Crédito	0.00	0.00	0.00	0.00	0.00	0.00	0.00
b2) Títulos y Valores	0.00	0.00	0.00	0.00	0.00	0.00	0.00
b3) Arrendamientos Financieros	0.00	0.00	0.00	0.00	0.00	0.00	0.00
2. Otros Pasivos	927,568.90				173,346.30		
3. Total de la Deuda Pública y Otros Pasivos	927,568.90	0.00	0.00	0.00	173,346.30	0.00	0.00
4. Deuda Contingente 1 (Informativo)	0.00	0.00	0.00	0.00	0.00	0.00	0.00
A. Deuda Contingente 1	0.00	0.00	0.00	0.00	0.00	0.00	0.00
B. Deuda Contingente 2	0.00	0.00	0.00	0.00	0.00	0.00	0.00
C. Deuda Contingente XX	0.00	0.00	0.00	0.00	0.00	0.00	0.00
5. Valor de Instrumentos Bono Cupón Cero 2 (Informativo)	0.00	0.00	0.00	0.00	0.00	0.00	0.00
A. Instrumento Bono Cupón Cero 1	0.00	0.00	0.00	0.00	0.00	0.00	0.00
B. Instrumento Bono Cupón Cero 2	0.00	0.00	0.00	0.00	0.00	0.00	0.00
C. Instrumento Bono Cupón Cero XX	0.00	0.00	0.00	0.00	0.00	0.00	0.00


1. Se refiere a cualquier financiamiento sin fuente o garantía de pago definida, que sea asumida de manera solidaria o subsidiaria por las Entidades Federativas con sus Municipios, organismos descentralizados y empresas de participación estatal cuotitaria y fiduciarias, locales o municipales, y por los Municipios con sus respectivos organismos descentralizados y empresas de participación municipal mayoritaria.

2. Se refiere al valor del Bono Cupón Cero que respalda el pago de los créditos asociados al mismo (Activo).

Obligaciones a Corto Plazo	Monto Contratado	Plazo Pactado	Tasa de Interés	Comisiones y Costos Relacionados	Tasa Efectiva
6. Obligaciones a Corto Plazo (Informativo)	0.00	0.00	0.00	0.00	0.00
A. Crédito 1	0.00	0.00	0.00	0.00	0.00
B. Crédito 2	0.00	0.00	0.00	0.00	0.00
C. Crédito XX	0.00	0.00	0.00	0.00	0.00




 ARO. CARLOS FRANCISCO GARCIA JIMENEZ
 PRESIDENTE DEL PATRONATO JUAN



 L.C. MARIA DE LA CRUZ ROBLES VILLARREAL
 TESORERA DEL PATRONATO JUAN

PATRONATO PARA ADMINISTRAR EL IMPUESTO ESPECIAL DESTINADO A LA UNIVERSIDAD AUTÓNOMA DE NAYARIT											
Informe Analítico de Obligaciones Diferentes de Financiamientos - LDF											
Del 1 de Enero al 31 de Diciembre de 2022											
(PESOS)											
Denominación de las Obligaciones Diferentes de Financiamiento	Fecha del Contrato	Fecha de Inicio de operación del proyecto	Fecha de vencimiento	Monto de la inversión pactado	Plazo pactado	Monto promedio mensual del pago de la contraprestación	Monto promedio mensual del pago de la contraprestación correspondiente al pago de inversión	Monto pagado de la inversión al 31 de diciembre de 2022	Monto pagado de la inversión actualizado al 31 de diciembre de 2022	Saldo pendiente por pagar de la inversión al 31 de diciembre de 2022	
A. Asociaciones Público Privadas (APP's) (A=a+b+c+d)	0.00	0.00	0.00	0.00	0.00	0.00	0.00	0.00	0.00	0.00	
a) APP 1	0.00	0.00	0.00	0.00	0.00	0.00	0.00	0.00	0.00	0.00	
b) APP 2	0.00	0.00	0.00	0.00	0.00	0.00	0.00	0.00	0.00	0.00	
c) APP 3	0.00	0.00	0.00	0.00	0.00	0.00	0.00	0.00	0.00	0.00	
d) APP XX	0.00	0.00	0.00	0.00	0.00	0.00	0.00	0.00	0.00	0.00	
B. Otros Instrumentos (B=a+b+c+d)	0.00	0.00	0.00	0.00	0.00	0.00	0.00	0.00	0.00	0.00	
a) Otro Instrumento 1	0.00	0.00	0.00	0.00	0.00	0.00	0.00	0.00	0.00	0.00	
b) Otro Instrumento 2	0.00	0.00	0.00	0.00	0.00	0.00	0.00	0.00	0.00	0.00	
c) Otro Instrumento 3	0.00	0.00	0.00	0.00	0.00	0.00	0.00	0.00	0.00	0.00	
d) Otro Instrumento XX	0.00	0.00	0.00	0.00	0.00	0.00	0.00	0.00	0.00	0.00	
C. Total de Obligaciones Diferentes de Financiamiento (C=A+B)	0.00	0.00	0.00	0.00	0.00	0.00	0.00	0.00	0.00	0.00	


 ARO. CARLOS FRANCISCO GARCIA JIMENEZ
 PRESIDENTE DEL PATRONATO UAN


 L.C. MARIA DE LA CRUZ ROBLES VILLARRIAL
 TESORERA DEL PATRONATO UAN

PATRONATO PARA ADMINISTRAR EL IMPUESTO ESPECIAL DESTINADO A LA UNIVERSIDAD AUTÓNOMA DE NAYARIT
Balance Presupuestario - LDF
Del 1 de Enero al 31 de Diciembre de 2022
(PESOS)


Concepto	Estimado/ Aprobado	Devengado	Recaudado/ Pagado
A. Ingresos Totales (A = A1+A2+A3)	164,400,000.00	192,347,024.49	192,347,024.49
A1. Ingresos de Libre Disposición	164,400,000.00	192,347,024.49	192,347,024.49
A2. Transferencias Federales Etiquetadas	0.00	0.00	0.00
A3. Financiamiento Neto	0.00	0.00	0.00
B. Egresos Presupuestarios¹ (B = B1+B2)	164,400,000.00	171,293,333.50	171,293,333.50
B1. Gasto No Etiquetado (sin Incluir Amortización de la Deuda Pública)	164,400,000.00	171,293,333.50	171,293,333.50
B2. Gasto Etiquetado (sin Incluir Amortización de la Deuda Pública)			
C. Remanentes del Ejercicio Anterior (C = C1 + C2)	0.00	13,566,364.41	13,566,364.41
C1. Remanentes de Ingresos de Libre Disposición aplicados en el periodo	0.00	13,566,364.41	13,566,364.41
C2. Remanentes de Transferencias Federales Etiquetadas aplicados en el periodo		0.00	0.00
I. Balance Presupuestario (I = A - B + C)	0.00	34,620,055.40	34,620,055.40
II. Balance Presupuestario sin Financiamiento Neto (II = I - A3)	0.00	34,620,055.40	34,620,055.40
III. Balance Presupuestario sin Financiamiento Neto y sin Remanentes del Ejercicio Anterior (III = II - C)	0.00	21,053,690.99	21,053,690.99

Concepto	Aprobado	Devengado	Pagado
E. Intereses, Comisiones y Gastos de la Deuda (E = E1+E2)	0.00	0.00	0.00
E1. Intereses, Comisiones y Gastos de la Deuda con Gasto No Etiquetado	0.00	0.00	0.00
E2. Intereses, Comisiones y Gastos de la Deuda con Gasto Etiquetado	0.00	0.00	0.00
IV. Balance Primario (IV = III + E)	0.00	21,053,690.99	21,053,690.99


Concepto	Estimado/ Aprobado	Devengado	Recaudado/ Pagado
F. Financiamiento (F = F1 + F2)	0.00	0.00	0.00
F1. Financiamiento con Fuente de Pago de Ingresos de Libre Disposición	0.00	0.00	0.00
F2. Financiamiento con Fuente de Pago de Transferencias Federales Etiquetadas	0.00	0.00	0.00
G. Amortización de la Deuda (G = G1 + G2)	0.00	0.00	0.00
G1. Amortización de la Deuda Pública con Gasto No Etiquetado	0.00	0.00	0.00
G2. Amortización de la Deuda Pública con Gasto Etiquetado	0.00	0.00	0.00
A3. Financiamiento Neto (A3 = F - G)	0.00	0.00	0.00

Concepto	Estimado/ Aprobado	Devengado	Recaudado/ Pagado
A1. Ingresos de Libre Disposición	164,400,000.00	192,347,024.49	192,347,024.49
A3.1 Financiamiento Neto con Fuente de Pago de Ingresos de Libre Disposición (A3.1 = F1 - G1)	0.00	0.00	0.00
F1. Financiamiento con Fuente de Pago de Ingresos de Libre Disposición	0.00	0.00	0.00
G1. Amortización de la Deuda Pública con Gasto No Etiquetado	0.00	0.00	0.00
B1. Gasto No Etiquetado (sin Incluir Amortización de la Deuda Pública)	164,400,000.00	171,293,333.50	171,293,333.50
C1. Remanentes de Ingresos de Libre Disposición aplicados en el periodo		13,566,364.41	13,566,364.41
V. Balance Presupuestario de Recursos Disponibles (V = A1 + A3.1 - B1 + C1)	0.00	34,620,055.40	34,620,055.40
VI. Balance Presupuestario de Recursos Disponibles sin Financiamiento Neto (VI = V - A3.1)	0.00	34,620,055.40	34,620,055.40

Concepto	Estimado/ Aprobado	Devengado	Recaudado/ Pagado
A2. Transferencias Federales Etiquetadas	0.00	0.00	0.00
A3.2. Financiamiento Neto con Fuente de Pago de Transferencias Federales Etiquetadas (A3.2 = F2 -- G2)	0.00	0.00	0.00
F2. Financiamiento con Fuente de Pago de Transferencias Federales Etiquetadas	0.00	0.00	0.00
G2. Amortización de la Deuda Pública con Gasto Etiquetado	0.00	0.00	0.00
B2. Gasto Etiquetado (sin incluir Amortización de la Deuda Pública)	0.00	0.00	0.00
C2. Remanentes de Transferencias Federales Etiquetadas aplicados en el periodo		0.00	0.00
VII. Balance Presupuestario de Recursos Etiquetados (VII = A2 + A3.2 - B2 + C2)	0.00	0.00	0.00
VIII. Balance Presupuestario de Recursos Etiquetados sin Financiamiento Neto (VIII = VII - A3.2)	0.00	0.00	0.00



 ARQ. CARLOS FRANCISCO GARCIA JIMENEZ
 PRESIDENTE DEL PATRONATO UAN




 L.C. MARIA DE LA CRUZ ROBLES VILLARREAL
 TESORERA DEL PATRONATO UAN



PATRONATO PARA ADMINISTRAR EL IMPUESTO ESPECIAL DESTINADO A LA UNIVERSIDAD AUTÓNOMA DE NAYARIT
Estado Analítico de Ingresos Detallado - LDF
Del 1 de Enero al 31 de Diciembre de 2022
(PESOS)

Concepto	Ingreso					Diferencia
	Estimado	Ampliaciones/ (Reducciones)	Modificado	Devengado	Recaudado	
E. Otras Transferencias Federales Etiquetadas	0.00	0.00	0.00	0.00	0.00	0.00
II. Total de Transferencias Federales Etiquetadas (II = A + B + C + D + E)	0.00	0.00	0.00	0.00	0.00	0.00
III. Ingresos Derivados de Financiamientos (III = A)	0.00	0.00	0.00	0.00	0.00	0.00
A. Ingresos Derivados de Financiamientos	0.00	0.00	0.00	0.00	0.00	0.00
IV. Total de Ingresos (IV = I + II + III)	164,400,000.00	0.00	164,400,000.00	192,347,024.49	192,347,024.49	27,947,024.49
Datos Informativos						
1. Ingresos Derivados de Financiamientos con Fuente de Pago de Ingresos de Libre Disposición	0.00	0.00	0.00	0.00	0.00	0.00
2. Ingresos Derivados de Financiamientos con Fuente de Pago de Transferencias Federales Etiquetadas	0.00	0.00	0.00	0.00	0.00	0.00
3. Ingresos Derivados de Financiamientos (3 = 1 + 2)	0.00	0.00	0.00	0.00	0.00	0.00



 ARQ. CARLOS FRANCISCO GARCÍA JIMÉNEZ
 PRESIDENTE DEL PATRONATO UAN



 L.C. MARÍA DE LA CRUZ ROBLES VILLARREAL
 TESORERA DEL PATRONATO UAN

PATRONATO PARA ADMINISTRAR EL IMPUESTO ESPECIAL DESTINADO A LA UNIVERSIDAD AUTÓNOMA DE NAYARIT
Estado Analítico del Ejercicio del Presupuesto de Egresos Detallado - LDF
Clasificación por Objeto del Gasto (Capítulo y Concepto)
Del 1 de Enero al 31 de Diciembre de 2022
(PESOS)

Concepto	Egresos					Subejercicio
	Aprobado	Ampliaciones/ (Reducciones)	Modificado	Devengado	Pagado	
II. Gasto Etiquetado (II=A+B+C+D+E+F+G+H+I)	0.00	0.00	0.00	0.00	0.00	0.00
A. Servicios Personales (A=a1+a2+a3+a4+a5+a6+a7)	0.00	0.00	0.00	0.00	0.00	0.00
a1) Remuneraciones al Personal de Carácter Permanente	0.00	0.00	0.00	0.00	0.00	0.00
a2) Remuneraciones al Personal de Carácter Transitorio	0.00	0.00	0.00	0.00	0.00	0.00
a3) Remuneraciones Adicionales y Especiales	0.00	0.00	0.00	0.00	0.00	0.00
a4) Seguridad Social	0.00	0.00	0.00	0.00	0.00	0.00
a5) Otras Prestaciones Sociales y Económicas	0.00	0.00	0.00	0.00	0.00	0.00
a6) Previsiones	0.00	0.00	0.00	0.00	0.00	0.00
a7) Pago de Estímulos a Servidores Públicos	0.00	0.00	0.00	0.00	0.00	0.00
B. Materiales y Suministros (B=b1+b2+b3+b4+b5+b6+b7+b8+b9)	0.00	0.00	0.00	0.00	0.00	0.00
b1) Materiales de Administración, Emisión de Documentos y Artículos Oficiales	0.00	0.00	0.00	0.00	0.00	0.00
b2) Alimentos y Utensilios	0.00	0.00	0.00	0.00	0.00	0.00
b3) Materias Primas y Materiales de Producción y Comercialización	0.00	0.00	0.00	0.00	0.00	0.00
b4) Materiales y Artículos de Construcción y de Reparación	0.00	0.00	0.00	0.00	0.00	0.00
b5) Productos Químicos, Farmacéuticos y de Laboratorio	0.00	0.00	0.00	0.00	0.00	0.00
b6) Combustibles, Lubricantes y Aditivos	0.00	0.00	0.00	0.00	0.00	0.00
b7) Vestuario, Blancos, Prendas de Protección y Artículos Deportivos	0.00	0.00	0.00	0.00	0.00	0.00
b8) Materiales y Suministros Para Seguridad	0.00	0.00	0.00	0.00	0.00	0.00
b9) Herramientas, Refacciones y Accesorios Menores	0.00	0.00	0.00	0.00	0.00	0.00
C. Servicios Generales (C=c1+c2+c3+c4+c5+c6+c7+c8+c9)	0.00	0.00	0.00	0.00	0.00	0.00
c1) Servicios Básicos	0.00	0.00	0.00	0.00	0.00	0.00
c2) Servicios de Arrendamiento	0.00	0.00	0.00	0.00	0.00	0.00
c3) Servicios Profesionales, Científicos, Técnicos y Otros Servicios	0.00	0.00	0.00	0.00	0.00	0.00
c4) Servicios Financieros, Bancarios y Comerciales	0.00	0.00	0.00	0.00	0.00	0.00
c5) Servicios de Instalación, Reparación, Mantenimiento y Conservación	0.00	0.00	0.00	0.00	0.00	0.00
c6) Servicios de Comunicación Social y Publicidad	0.00	0.00	0.00	0.00	0.00	0.00
c7) Servicios de Traslado y Viáticos	0.00	0.00	0.00	0.00	0.00	0.00
c8) Servicios Oficiales	0.00	0.00	0.00	0.00	0.00	0.00
c9) Otros Servicios Generales	0.00	0.00	0.00	0.00	0.00	0.00
D. Transferencias, Asignaciones, Subsidios y Otras Ayudas (D=d1+d2+d3+d4+d5+d6+d7+d8+d9)	0.00	0.00	0.00	0.00	0.00	0.00
d1) Transferencias Internas y Asignaciones al Sector Público	0.00	0.00	0.00	0.00	0.00	0.00
d2) Transferencias al Resto del Sector Público	0.00	0.00	0.00	0.00	0.00	0.00
d3) Subsidios y Subvenciones	0.00	0.00	0.00	0.00	0.00	0.00
d4) Ayudas Sociales	0.00	0.00	0.00	0.00	0.00	0.00
d5) Pensiones y Jubilaciones	0.00	0.00	0.00	0.00	0.00	0.00
d6) Transferencias a Fideicomisos, Mandatos y Otros Análogos	0.00	0.00	0.00	0.00	0.00	0.00
d7) Transferencias a la Seguridad Social	0.00	0.00	0.00	0.00	0.00	0.00
d8) Donativos	0.00	0.00	0.00	0.00	0.00	0.00
d9) Transferencias al Exterior	0.00	0.00	0.00	0.00	0.00	0.00
E. Bienes Muebles, Inmuebles e Intangibles (E=e1+e2+e3+e4+e5+e6+e7+e8+e9)	0.00	0.00	0.00	0.00	0.00	0.00
e1) Mobiliario y Equipo de Administración	0.00	0.00	0.00	0.00	0.00	0.00
e2) Mobiliario y Equipo Educativo y Recreativo	0.00	0.00	0.00	0.00	0.00	0.00
e3) Equipo e Instrumental Médico y de Laboratorio	0.00	0.00	0.00	0.00	0.00	0.00
e4) Vehículos y Equipo de Transporte	0.00	0.00	0.00	0.00	0.00	0.00
e5) Equipo de Defensa y Seguridad	0.00	0.00	0.00	0.00	0.00	0.00
e6) Maquinaria, Otros Equipos y Herramientas	0.00	0.00	0.00	0.00	0.00	0.00
e7) Activos Biológicos	0.00	0.00	0.00	0.00	0.00	0.00
e8) Bienes Inmuebles	0.00	0.00	0.00	0.00	0.00	0.00
e9) Activos Intangibles	0.00	0.00	0.00	0.00	0.00	0.00
F. Inversión Pública (F=f1+f2+f3)	0.00	0.00	0.00	0.00	0.00	0.00
f1) Obra Pública en Bienes de Dominio Público	0.00	0.00	0.00	0.00	0.00	0.00
f2) Obra Pública en Bienes Propios	0.00	0.00	0.00	0.00	0.00	0.00
f3) Proyectos Productivos y Acciones de Fomento	0.00	0.00	0.00	0.00	0.00	0.00
G. Inversiones Financieras y Otras Provisiones (G=g1+g2+g3+g4+g5+g6+g7)	0.00	0.00	0.00	0.00	0.00	0.00
g1) Inversiones Para el Fomento de Actividades Productivas	0.00	0.00	0.00	0.00	0.00	0.00
g2) Acciones y Participaciones de Capital	0.00	0.00	0.00	0.00	0.00	0.00
g3) Compra de Títulos y Valores	0.00	0.00	0.00	0.00	0.00	0.00
g4) Concesión de Préstamos	0.00	0.00	0.00	0.00	0.00	0.00
g5) Inversiones en Fideicomisos, Mandatos y Otros Análogos	0.00	0.00	0.00	0.00	0.00	0.00
Fideicomiso de Desastres Naturales (Informativo)	0.00	0.00	0.00	0.00	0.00	0.00
g6) Otras Inversiones Financieras	0.00	0.00	0.00	0.00	0.00	0.00
g7) Provisiones para Contingencias y Otras Erogaciones Especiales	0.00	0.00	0.00	0.00	0.00	0.00
H. Participaciones y Aportaciones (H=h1+h2+h3)	0.00	0.00	0.00	0.00	0.00	0.00
h1) Participaciones	0.00	0.00	0.00	0.00	0.00	0.00
h2) Aportaciones	0.00	0.00	0.00	0.00	0.00	0.00
h3) Convenios	0.00	0.00	0.00	0.00	0.00	0.00
I. Deuda Pública (I=i1+i2+i3+i4+i5+i6+i7)	0.00	0.00	0.00	0.00	0.00	0.00
i1) Amortización de la Deuda Pública	0.00	0.00	0.00	0.00	0.00	0.00
i2) Intereses de la Deuda Pública	0.00	0.00	0.00	0.00	0.00	0.00
i3) Comisiones de la Deuda Pública	0.00	0.00	0.00	0.00	0.00	0.00
i4) Gastos de la Deuda Pública	0.00	0.00	0.00	0.00	0.00	0.00
i5) Costo por Coberturas	0.00	0.00	0.00	0.00	0.00	0.00
i6) Apoyos Financieros	0.00	0.00	0.00	0.00	0.00	0.00
i7) Adeudos de Ejercicios Fiscales Anteriores (ADEFAS)	0.00	0.00	0.00	0.00	0.00	0.00
III. Total de Egresos (III = I + II)	164,400,000.00	70,339,085.48	234,739,085.48	171,293,333.50	171,293,333.50	63,445,751.98

ARQ. CARLOS FRANCISCO GARCÍA JIMÉNEZ
PRESIDENTE DEL PATRONATO UAN

L.C. MARIA DE LA CRUZ ROBLES VILLARREAL
TESORERA DEL PATRONATO UAN

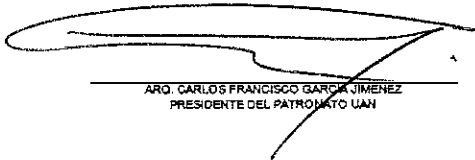
II.- AVANCE DE CUMPLIMIENTO DE LOS PROGRAMAS CON BASE EN LOS INDICADORES APROBADOS EN EL PRESUPUESTO DE EGRESOS.


PERÍODO: 01 DE OCTUBRE AL 31 DE DICIEMBRE 2022.

No.	Proyecto	Monto Aprobado	Ampliación	Reducción	Traspaso	Presupuesto Vigente	Comprometido	Pagado	Avance %	Notas
1	Fortalecimiento a la investigación a través del impulso a conclusión de proyectos de investigación con financiamiento externo	\$ 2,000,000.00						\$ -	100%	
2	Fortalecimiento al posgrado	\$ 1,000,000.00						\$ -	100%	
3	Gestión de proyectos para fortalecer el desarrollo de actividades académicas, científicas y tecnológicas	\$ 1,000,000.00						\$ -	100%	
4	Congresos de Ciencia Tecnología y de Fomento a la Investigación.	\$ 200,000.00						\$ -	100%	
6	Fortalecimiento al bachillerato Universitario	\$ 750,000.00						\$ -	100%	
8	Organización, Asistencia y participación en congresos nacionales e Internacionales	\$ 600,000.00						\$ -	100%	
7	Construcción segunda etapa de edificio de aulas de la Unidad Académica de Turismo	\$ 9,000,000.00					\$ 5,316,113.09	\$ 2,684,888.00	100%	
8	Construcción segunda etapa de edificio de aulas de la Unidad Académica de enfermería	\$ 3,000,000.00			\$3,000,000.00	\$ -		\$ -	100%	RECURSO RECLASIFICADO APROBADO MEDIANTE LAS SESIONES ORDINARIAS VII Y VIII Y SE CREARON LOS PROYECTOS 22, 23 Y 24
9	Construcción de continuidad del edificio de laboratorios de la Unidad Académica de Ciencias Químico Biológicas y Farmacéuticas (Antes Construcción segunda etapa de edificio de aulas de la Unidad Académica de Químico Farmacobiológico)	\$ 3,000,000.00						\$ -	100%	
10	Terminación de Aulas y equipamiento en espacios de obra negra de la Unidad Académica de Ciencias Básicas e Ingenierías.	\$ 2,000,000.00						\$ -	100%	
11	Programa de Mantenimiento Preventivo y Correctivo de Instalaciones Físicas en la Universidad Autónoma de Navarra	\$ 3,600,000.00						\$ 850,000.00	100%	
12	Mantenimiento de Infraestructura deportiva	\$ 1,600,000.00						\$ 450,000.00	100%	
13	Organización de Actividades Académicas	\$ 600,000.00						\$ 200,000.00	100%	
14	Organización de encuentro y congresos académicos para fortalecer la trayectoria de los estudiantes	\$ 600,000.00						\$ 100,000.00	100%	
15	Torneo deportivo universitario y participación en competencias estatales, regionales y nacionales.	\$ 1,000,000.00						\$ -	100%	
16	Becas y estímulos para movilidad estudiantil	\$ 1,000,000.00						\$ 600,000.00	100%	
17	Becas y estímulos para fortalecer las capacidades en Educación Media Superior y Superior	\$ 4,600,000.00						\$ 1,125,000.00	100%	
18	Becas Institucionales	\$ 2,500,000.00						\$ -	100%	
19	Programa Explora	\$ 350,000.00						\$ -	100%	
20	Programa Delfin	\$ 2,200,000.00						\$ -	100%	
21	Pago de deuda contratada hasta septiembre 2021	\$ 120,000,000.00	\$29,499,117.52			\$149,499,117.52	\$20,499,117.52	\$ 30,000,000.00	100%	MONTO APROBADO, EJERCIDO AL 100%. AMPLIACIÓN CORRESPONDE A RECURSO EXTRAORDINARIO
22	Mejoramiento de la eficiencia de la red eléctrica en la Unidad Académica de Preparatoria No. 3 de Acazoneta	\$ 600,000.00						\$387,600.19	100%	
23	Señalización, pintura e impermeabilización de los Espacios Comunes de la Universidad Autónoma de Navarra	\$ 1,600,000.00						\$ 1,608,919.38	100%	
24	Uniformes para los equipos del torneo deportivo universitario de la UAN	\$ 900,000.00						\$ 778,100.18	100%	

Recurso comprometido


No.	Proyecto	Monto Aprobado	Ampliación	Reducción	Traspaso	Presupuesto Vigente	Comprometido	Ejercido	Avance %	Notas
28	Construcción de edificio 3 de la U.A. Prepa 1		\$1,262,186.44			\$14,712,186.44	\$12,226,136.19	\$2,487,136.19	75%	
11	Etapas 1 del edificio de laboratorios de formación para el trabajo en la U.A. Preparatoria de Villa Hidalgo, 2019.	\$ 600,000.00				\$ 10,500,000.00	\$10,600,000.00	\$ 10,152,756.66	100%	
26	Rehabilitación de Sistema de paneles solares en la Unidad Académica del Norte, Acazoneta, Navarra						\$ 1,150,000.00	\$ -	0%	RECURSO EXTRAORDINARIO
27	Bandeo perimetral de la Unidad Académica Preparatorio No. 3 Acazoneta						\$ 987,766.50	\$ -	0%	RECURSO EXTRAORDINARIO
28	Mantenimiento y conservación de áreas verdes de las Instalaciones universitarias						\$ 1,395,250.87	\$ -	0%	RECURSO EXTRAORDINARIO
29	Cámaras de vigilancia para la seguridad de la comunidad e instalaciones universitarias						\$ 3,300,000.00	\$ -	0%	RECURSO EXTRAORDINARIO
30	Sustitución de losa de azotea en edificio de aulas de la Unidad Académica de Contaduría y Administración						\$ 3,000,000.00	\$ -	0%	RECURSO EXTRAORDINARIO
36	Rehabilitación de infraestructura de la Casa del Estudiante de la UAN						\$ 3,680,766.51	\$ -	0%	RECURSO RECLASIFICADO NO EJERCIDO POR LA UAN
37	Preparatoria No. 2 Santiago Ixc.						\$ 149,048.53	\$ -	0%	RECURSO RECLASIFICADO NO EJERCIDO POR LA UAN
38	Preparatoria No. 11 Ruiz						\$ 488,103.11	\$ -	0%	RECURSO RECLASIFICADO NO EJERCIDO POR LA UAN
39	Escuela Nacional de Ingeniería Pesquera						\$ 2,029,904.54	\$ -	0%	RECURSO RECLASIFICADO NO EJERCIDO POR LA UAN
40	Preparatoria No. 7 Compostela						\$ 436,874.04	\$ -	0%	RECURSO RECLASIFICADO NO EJERCIDO POR LA UAN
41	Preparatoria No. 10 Valle de Banderas						\$ 833,650.35	\$ -	0%	RECURSO RECLASIFICADO NO EJERCIDO POR LA UAN
42	Bahía de Banderas						\$ 248,080.40	\$ -	0%	RECURSO RECLASIFICADO NO EJERCIDO POR LA UAN
43	Preparatoria No. 8 Istán del Río						\$ 1,606,176.02	\$ -	0%	RECURSO RECLASIFICADO NO EJERCIDO POR LA UAN
44	Preparatoria No. 8 Ahuacatlán						\$ 2,879,002.82	\$ -	0%	RECURSO RECLASIFICADO NO EJERCIDO POR LA UAN



 ARO. CARLOS FRANCISCO GARCÍA JIMÉNEZ
 PRESIDENTE DEL PATRONATO UAN


 L.C. MARÍA DE LA CRUZ ROBLES VILLARREAL
 TESOERA DEL PATRONATO UAN

PATRONATO PARA ADMINISTRAR EL IMPUESTO ESPECIAL DESTINADO A LA UNIVERSIDAD AUTONOMA DE NAYARIT
Estado Analítico del Ejercicio del Presupuesto de Egresos Detallado - LDF
Clasificación Administrativa
Del 1 de Enero al 31 de Diciembre de 2022
(PESOS)

Concepto (c)	Egresos					Subejercicio
	Aprobado (d)	Ampliaciones/ (Reducciones)	Modificado	Devengado	Pagado	
I. Gasto No Etiquetado (I=A+B+C+D+E+F+G+H) Patronato UAN	164,400,000.00 164,400,000.00	70,339,085.48 70,339,085.48	234,739,085.48 234,739,085.48	171,293,333.50 171,293,333.50	171,293,333.50 171,293,333.50	63,445,751.98 63,445,751.98
II. Gasto Etiquetado (II=A+B+C+D+E+F+G+H) Patronato UAN	0.00 0.00	0.00 0.00	0.00 0.00	0.00 0.00	0.00 0.00	0.00 0.00
III. Total de Egresos (III = I + II)	164,400,000.00	70,339,085.48	234,739,085.48	171,293,333.50	171,293,333.50	63,445,751.98


 ARQ. CARLOS FRANCISCO GARCIA JIMENEZ
 PRESIDENTE DEL PATRONATO UAN


 L.C. MARIA DE LA CRUZ ROBLES VILLARREAL
 TESORERA DEL PATRONATO UAN



PATRONATO PARA ADMINISTRAR EL IMPUESTO ESPECIAL DESTINADO A LA UNIVERSIDAD AUTÓNOMA DE NAYARIT
Estado Analítico del Ejercicio del Presupuesto de Egresos Detallado - LDF
Clasificación Funcional (Finalidad y Función)
Del 1 de Enero al 31 de Diciembre de 2022
(PESOS)

Concepto	Egresos					Subejercicio
	Aprobado	Ampliaciones/ (Reducciones)	Modificado	Devengado	Pagado	
I. Gasto No Etiquetado (I=A+B+C+D)	164,400,000.00	70,339,085.48	234,739,085.48	171,293,333.50	171,293,333.50	63,445,751.98
A. Gobierno (A=a1+a2+a3+a4+a5+a6+a7+a8)	0.00	149,048.53	149,048.53	0.00	0.00	149,048.53
a1) Legislación	0.00	149,048.53	149,048.53	0.00	0.00	149,048.53
a2) Justicia	0.00	0.00	0.00	0.00	0.00	0.00
a3) Coordinación de la Política de Gobierno	0.00	0.00	0.00	0.00	0.00	0.00
a4) Relaciones Exteriores	0.00	0.00	0.00	0.00	0.00	0.00
a5) Asuntos Financieros y Hacendarios	0.00	0.00	0.00	0.00	0.00	0.00
a6) Seguridad Nacional	0.00	0.00	0.00	0.00	0.00	0.00
a7) Asuntos de Orden Público y de Seguridad Interior	0.00	0.00	0.00	0.00	0.00	0.00
a8) Otros Servicios Generales	0.00	0.00	0.00	0.00	0.00	0.00
B. Desarrollo Social (B=b1+b2+b3+b4+b5+b6+b7)	40,000,000.00	39,988,233.22	79,988,233.22	46,925,825.65	46,925,825.65	33,062,407.57
b1) Protección Ambiental	0.00	833,656.35	833,656.35	0.00	0.00	833,656.35
b2) Vivienda y Servicios a la Comunidad	22,000,000.00	38,376,476.71	60,376,476.71	28,147,725.49	28,147,725.49	32,228,761.22
b3) Salud	0.00	0.00	0.00	0.00	0.00	0.00
b4) Recreación, Cultura y Otras Manifestaciones Sociales	0.00	0.00	0.00	0.00	0.00	0.00
b5) Educación	18,000,000.00	778,100.16	18,778,100.16	18,778,100.16	18,778,100.16	0.00
b6) Protección Social	0.00	0.00	0.00	0.00	0.00	0.00
b7) Otros Asuntos Sociales	0.00	0.00	0.00	0.00	0.00	0.00
C. Desarrollo Económico (C=c1+c2+c3+c4+c5+c6+c7+c8+c9)	4,400,000.00	702,686.21	5,102,686.21	4,367,507.85	4,367,507.85	735,178.36
c1) Asuntos Económicos, Comerciales y Laborales en General	4,400,000.00	702,686.21	5,102,686.21	4,367,507.85	4,367,507.85	735,178.36
c2) Agropecuaria, Silvicultura, Pesca y Caza	0.00	0.00	0.00	0.00	0.00	0.00
c3) Combustibles y Energía	0.00	0.00	0.00	0.00	0.00	0.00
c4) Minería, Manufacturas y Construcción	0.00	0.00	0.00	0.00	0.00	0.00
c5) Transporte	0.00	0.00	0.00	0.00	0.00	0.00
c6) Comunicaciones	0.00	0.00	0.00	0.00	0.00	0.00
c7) Turismo	0.00	0.00	0.00	0.00	0.00	0.00
c8) Ciencia, Tecnología e Innovación	0.00	0.00	0.00	0.00	0.00	0.00
c9) Otras Industrias y Otros Asuntos Económicos	0.00	0.00	0.00	0.00	0.00	0.00
D. Otras No Clasificadas en Funciones Anteriores (D=d1+d2+d3+d4)	120,000,000.00	29,499,117.52	149,499,117.52	120,000,000.00	120,000,000.00	29,499,117.52
d1) Transacciones de la Deuda Pública / Costo Financiero de la Deuda	0.00	0.00	0.00	0.00	0.00	0.00
d2) Transferencias, Participaciones y Aportaciones Entre Diferentes Niveles y Ordenes de Gobierno	120,000,000.00	29,499,117.52	149,499,117.52	120,000,000.00	120,000,000.00	29,499,117.52
d3) Saneamiento del Sistema Financiero	0.00	0.00	0.00	0.00	0.00	0.00
d4) Adeudos de Ejercicios Fiscales Anteriores	0.00	0.00	0.00	0.00	0.00	0.00
II. Gasto Etiquetado (II=A+B+C+D)	0.00	0.00	0.00	0.00	0.00	0.00
A. Gobierno (A=a1+a2+a3+a4+a5+a6+a7+a8)	0.00	0.00	0.00	0.00	0.00	0.00
a1) Legislación	0.00	0.00	0.00	0.00	0.00	0.00
a2) Justicia	0.00	0.00	0.00	0.00	0.00	0.00
a3) Coordinación de la Política de Gobierno	0.00	0.00	0.00	0.00	0.00	0.00
a4) Relaciones Exteriores	0.00	0.00	0.00	0.00	0.00	0.00
a5) Asuntos Financieros y Hacendarios	0.00	0.00	0.00	0.00	0.00	0.00
a6) Seguridad Nacional	0.00	0.00	0.00	0.00	0.00	0.00
a7) Asuntos de Orden Público y de Seguridad Interior	0.00	0.00	0.00	0.00	0.00	0.00
a8) Otros Servicios Generales	0.00	0.00	0.00	0.00	0.00	0.00
B. Desarrollo Social (B=b1+b2+b3+b4+b5+b6+b7)	0.00	0.00	0.00	0.00	0.00	0.00
b1) Protección Ambiental	0.00	0.00	0.00	0.00	0.00	0.00
b2) Vivienda y Servicios a la Comunidad	0.00	0.00	0.00	0.00	0.00	0.00
b3) Salud	0.00	0.00	0.00	0.00	0.00	0.00
b4) Recreación, Cultura y Otras Manifestaciones Sociales	0.00	0.00	0.00	0.00	0.00	0.00
b5) Educación	0.00	0.00	0.00	0.00	0.00	0.00
b6) Protección Social	0.00	0.00	0.00	0.00	0.00	0.00
b7) Otros Asuntos Sociales	0.00	0.00	0.00	0.00	0.00	0.00
C. Desarrollo Económico (C=c1+c2+c3+c4+c5+c6+c7+c8+c9)	0.00	0.00	0.00	0.00	0.00	0.00
c1) Asuntos Económicos, Comerciales y Laborales en General	0.00	0.00	0.00	0.00	0.00	0.00
c2) Agropecuaria, Silvicultura, Pesca y Caza	0.00	0.00	0.00	0.00	0.00	0.00
c3) Combustibles y Energía	0.00	0.00	0.00	0.00	0.00	0.00
c4) Minería, Manufacturas y Construcción	0.00	0.00	0.00	0.00	0.00	0.00
c5) Transporte	0.00	0.00	0.00	0.00	0.00	0.00
c6) Comunicaciones	0.00	0.00	0.00	0.00	0.00	0.00
c7) Turismo	0.00	0.00	0.00	0.00	0.00	0.00
c8) Ciencia, Tecnología e Innovación	0.00	0.00	0.00	0.00	0.00	0.00
c9) Otras Industrias y Otros Asuntos Económicos	0.00	0.00	0.00	0.00	0.00	0.00

[Handwritten mark]

PATRONATO PARA ADMINISTRAR EL IMPUESTO ESPECIAL DESTINADO A LA UNIVERSIDAD AUTÓNOMA DE NAYARIT
 Estado Analítico del Ejercicio del Presupuesto de Egresos Detallado - LDF
 Clasificación Funcional (Finalidad y Función)
 Del 1 de Enero al 31 de Diciembre de 2022
 (PESOS)

Concepto	Egresos					Subejercicio
	Aprobado	Ampliaciones/ (Reducciones)	Modificado	Devengado	Pagado	
D. Otras No Clasificadas en Funciones Anteriores (D=d1+d2+d3+d4)	0.00	0.00	0.00	0.00	0.00	0.00
d1) Transacciones de la Deuda Pública / Costo Financiero de la Deuda	0.00	0.00	0.00	0.00	0.00	0.00
d2) Transferencias, Participaciones y Aportaciones Entre Diferentes Niveles y Ordenes de Gobierno	0.00	0.00	0.00	0.00	0.00	0.00
d3) Saneamiento del Sistema Financiero	0.00	0.00	0.00	0.00	0.00	0.00
d4) Adeudos de Ejercicios Fiscales Anteriores	0.00	0.00	0.00	0.00	0.00	0.00
III. Total de Egresos (III = I + II)	164,400,000.00	70,339,085.48	234,739,085.48	171,293,333.50	171,293,333.50	63,445,751.98



 ARO. CARLOS FRANCISCO GARCÍA JIMÉNEZ
 PRESIDENTE DEL PATRONATO UAN



 L.C. MARIA DE LA CRUZ ROBLES VILLARREAL
 TESORERA DEL PATRONATO UAN

↓

PATRONATO PARA ADMINISTRAR EL IMPUESTO ESPECIAL DESTINADO A LA UNIVERSIDAD AUTÓNOMA DE NAYARIT

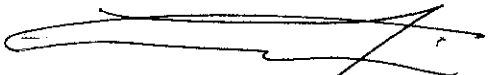
Estado Analítico del Ejercicio del Presupuesto de Egresos Detallado - LDF

Clasificación de Servicios Personales por Categoría


Del 1 de Enero al 31 de diciembre de 2022

(PESOS)

Concepto	Egresos					Subejercicio
	Aprobado	Ampliaciones/ (Reducciones)	Modificado	Devengado	Pagado	
I. Gasto No Etiquetado (I=A+B+C+D+E+F)	3,483,080.00	540,959.82	4,024,039.82	3,397,039.82	3,397,039.82	627,000.00
A. Personal Administrativo y de Servicio Público	3,483,080.00	540,959.82	4,024,039.82	3,397,039.82	3,397,039.82	627,000.00
B. Magisterio	0.00	0.00	0.00	0.00	0.00	0.00
C. Servicios de Salud (C=c1+c2)	0.00	0.00	0.00	0.00	0.00	0.00
c1) Personal Administrativo	0.00	0.00	0.00	0.00	0.00	0.00
c2) Personal Médico, Paramédico y afín	0.00	0.00	0.00	0.00	0.00	0.00
D. Seguridad Pública	0.00	0.00	0.00	0.00	0.00	0.00
E. Gastos asociados a la implementación de nuevas leyes federales o reformas a las mismas (E = e1 + e2)	0.00	0.00	0.00	0.00	0.00	0.00
e1) Nombre del Programa o Ley 1	0.00	0.00	0.00	0.00	0.00	0.00
e2) Nombre del Programa o Ley 2	0.00	0.00	0.00	0.00	0.00	0.00
F. Sentencias laborales definitivas	0.00	0.00	0.00	0.00	0.00	0.00
II. Gasto Etiquetado (II=A+B+C+D+E+F)	0.00	0.00	0.00	0.00	0.00	0.00
A. Personal Administrativo y de Servicio Público	0.00	0.00	0.00	0.00	0.00	0.00
B. Magisterio	0.00	0.00	0.00	0.00	0.00	0.00
C. Servicios de Salud (C=c1+c2)	0.00	0.00	0.00	0.00	0.00	0.00
c1) Personal Administrativo	0.00	0.00	0.00	0.00	0.00	0.00
c2) Personal Médico, Paramédico y afín	0.00	0.00	0.00	0.00	0.00	0.00
D. Seguridad Pública	0.00	0.00	0.00	0.00	0.00	0.00
E. Gastos asociados a la implementación de nuevas leyes federales o reformas a las mismas (E = e1 + e2)	0.00	0.00	0.00	0.00	0.00	0.00
e1) Nombre del Programa o Ley 1	0.00	0.00	0.00	0.00	0.00	0.00
e2) Nombre del Programa o Ley 2	0.00	0.00	0.00	0.00	0.00	0.00
F. Sentencias laborales definitivas	0.00	0.00	0.00	0.00	0.00	0.00
III. Total del Gasto en Servicios Personales (III = I + II)	3,483,080.00	540,959.82	4,024,039.82	3,397,039.82	3,397,039.82	627,000.00



 ARQ. CARLOS FRANCISCO GARCÍA JIMÉNEZ
 PRESIDENTE DEL PATRONATO UAN





 L.C. MARIA DE LA CRUZ ROBLES VILLARREAL
 TESORERA DEL PATRONATO UAN

PATRONATO PARA ADMINISTRAR EL IMPUESTO ESPECIAL DESTINADO A LA UNIVERSIDAD AUTÓNOMA DE NAYARIT
Guía de Cumplimiento de la Ley de Disciplina Financiera de las Entidades Federativas y Municipios
 Del 1 de enero al 31 de diciembre de 2022

Indicadores de Observancia (c)	Implementación		Resultado		Fundamento (h)	Comentarios (i)
	SI	NO	Monto o valor (f)	Unidad (pesos/porcentaje) (g)		
	Mecanismo de Verificación (d)	Fecha estimada de cumplimiento (e)				
INDICADORES PRESUPUESTARIOS						
A. INDICADORES CUANTITATIVOS						
1 Balance Presupuestario Sostenible (j)						
a. Propuesto	SI	Iniciativa de Ley de Ingresos y Proyecto de Presupuesto de Egresos		0.00	pesos	Art. 6 y 19 de la LDF
b. Estimada/Aprobado	SI	Ley de Ingresos y Presupuesto de Egresos		0.00	pesos	Art. 6 y 19 de la LDF
c. Devengado	SI	Cuenta Pública / Formato 4 LDF		13,666,364.41	pesos	Art. 6 y 19 de la LDF
2 Balance Presupuestario de Recursos Disponibles Sostenible (k)						
a. Propuesto	SI	Iniciativa de Ley de Ingresos y Proyecto de Presupuesto de Egresos		0.00	pesos	Art. 6 y 19 de la LDF
b. Estimada/Aprobado	SI	Ley de Ingresos y Presupuesto de Egresos		0.00	pesos	Art. 6 y 19 de la LDF
c. Devengado	SI	Cuenta Pública / Formato 4 LDF		13,666,364.41	pesos	Art. 6 y 19 de la LDF
3 Financiamiento Neto dentro del Techo de Financiamiento Neto (l)						
a. Propuesto	N/A	Iniciativa de Ley de Ingresos		N/A	pesos	Art. 6, 19 y 46 de la LDF
b. Estimada	N/A	Ley de Ingresos		N/A	pesos	Art. 6, 19 y 46 de la LDF
c. Devengado	N/A	Cuenta Pública / Formato 4 LDF		N/A	pesos	Art. 6, 19 y 46 de la LDF
4 Recursos destinados a la atención de desastres naturales						
a. Asignación al fideicomiso para desastres naturales (m)						
a.1 Aprobado	N/A	Reporte Trim. Formato 6 a)		N/A	pesos	Art. 9 de la LDF
a.2 Pagado	N/A	Cuenta Pública / Formato 6 a)		N/A	pesos	Art. 9 de la LDF
b. Aportación promedio realizada por la Entidad Federativa durante los 5 ejercicios previos, para infraestructura dañada por desastres naturales (n)	N/A	Autorizaciones de recursos aprobados por el FONDEN		N/A	pesos	Art. 9 de la LDF
c. Saldo del fideicomiso para desastres naturales (o)	N/A	Cuenta Pública / Auxiliar de Cuentas		N/A	pesos	Art. 9 de la LDF
d. Costo promedio de los últimos 5 ejercicios de la reconstrucción de infraestructura dañada por desastres naturales (p)	N/A	Autorizaciones de recursos aprobados por el FONDEN		N/A	pesos	Art. 9 de la LDF
5 Techo para servicios personales (q)						
a. Asignación en el Presupuesto de Egresos	SI	Reporte Trim. Formato 6 d)		3,483,080.00	pesos	Art. 10 y 21 de la LDF
b. Devengado	SI	Reporte Trim. Formato 6 d)		3,397,038.82	pesos	Art. 10, fracc. V y 21 de la LDF
6 Previsiones de gasto para compromisos de pago derivados de APPs (r)						
a. Asignación en el Presupuesto de Egresos	N/A	Presupuesto de Egresos		N/A	pesos	Art. 11 y 21 de la LDF
7 Techo de ADEFAS para el ejercicio fiscal (s)						
a. Propuesto	N/A	Proyecto de Presupuesto de Egresos		N/A	pesos	Art. 12 y 20 de la LDF
b. Aprobado	N/A	Reporte Trim. Formato 6 a)		N/A	pesos	Art. 12 y 20 de la LDF
c. Devengado	N/A	Cuenta Pública / Formato 6 a)		N/A	pesos	Art. 12 y 20 de la LDF
B. INDICADORES CUALITATIVOS						
1 Iniciativa de Ley de Ingresos y Proyecto de Presupuesto de Egresos						
a. Objetivos anuales, estrategias y metas para el ejercicio fiscal (t)	N/A	Iniciativa de Ley de Ingresos y Proyecto de Presupuesto de Egresos		N/A		Art. 5 y 18 de la LDF
b. Proyecciones de ejercicios posteriores (u)	N/A	Iniciativa de Ley de Ingresos y Proyecto de Presupuesto de Egresos / Formatos 7 a) y b)		N/A		Art. 5 y 18 de la LDF
c. Descripción de riesgos relevantes y propuestas de acción para enfrentarlos (v)	N/A	Iniciativa de Ley de Ingresos y Proyecto de Presupuesto de Egresos		N/A		Art. 5 y 18 de la LDF
d. Resultados de ejercicios fiscales anteriores y el ejercicio fiscal en cuestión (w)	N/A	Iniciativa de Ley de Ingresos y Proyecto de Presupuesto de Egresos / Formatos 7 c) y d)		N/A		Art. 5 y 18 de la LDF
e. Estudio actuarial de las pensiones de sus trabajadores (x)	N/A	Proyecto de Presupuesto de Egresos / Formato 8		N/A		Art. 5 y 18 de la LDF
2 Balance Presupuestario de Recursos Disponibles, en caso de ser negativo						
a. Razones excepcionales que justifiquen el Balance Presupuestario de Recursos Disponibles negativo (y)	N/A	Iniciativa de Ley de Ingresos o Proyecto de Presupuesto de Egresos		N/A		Art. 6 y 19 de la LDF
b. Fuente de recursos para cubrir el Balance Presupuestario de Recursos Disponibles negativo (z)	N/A	Iniciativa de Ley de Ingresos o Proyecto de Presupuesto de Egresos		N/A		Art. 6 y 19 de la LDF
c. Número de ejercicios fiscales y acciones necesarias para cubrir el Balance Presupuestario de Recursos Disponibles negativo (aa)	N/A	Iniciativa de Ley de Ingresos o Proyecto de Presupuesto de Egresos		N/A		Art. 6 y 19 de la LDF
d. Informes Trimestrales sobre el avance de las acciones para recuperar el Balance Presupuestario de Recursos Disponibles (bb)	N/A	Reporte Trim. y Cuenta Pública		N/A		Art. 6 y 19 de la LDF
3 Servicios Personales						
a. Remuneraciones de los servidores públicos (cc)	N/A	Proyecto de Presupuesto		N/A		Art. 10 y 21 de la LDF
b. Previsiones salariales y económicas para cubrir incrementos salariales, creación de plazas y otros (dd)	N/A	Proyecto de Presupuesto		N/A		Art. 10 y 21 de la LDF
A. INDICADORES CUANTITATIVOS						
1 Ingresos Excedentes derivados de Ingresos de Libre Disposición						
a. Monto de Ingresos Excedentes derivados de ILD (ee)	SI	Cuenta Pública / Formato 5		27,947,024.49	pesos	Art. 14 y 21 de la LDF
b. Monto de Ingresos Excedentes derivados de ILD destinados al fin del A.14, fracción I de la LDF (ff)	N/A	Cuenta Pública		N/A	pesos	Art. 14 y 21 de la LDF
c. Monto de Ingresos Excedentes derivados de ILD destinados al fin del A.14, fracción II, a) de la LDF (gg)	N/A	Cuenta Pública		N/A	pesos	Art. 14 y 21 de la LDF
d. Monto de Ingresos Excedentes derivados de ILD destinados al fin del A.14, fracción II, b) de la LDF (hh)	N/A	Cuenta Pública		N/A	pesos	Art. 14 y 21 de la LDF

PATRONATO PARA ADMINISTRAR EL IMPUESTO ESPECIAL DESTINADO A LA UNIVERSIDAD AUTÓNOMA DE NAYARIT
 Guía de Cumplimiento de la Ley de Disciplina Financiera de las Entidades Federativas y Municipios
 Del 1 de enero al 31 de diciembre de 2022

Indicadores de Observancia (c)	Implementación		Resultado		Fundamento (h)	Comentarios (i)
	SI	NO	Monto o valor (f)	Unidad (pesos/porcentaje) (g)		
	Mecanismo de Verificación (d)	Fecha estimada de cumplimiento (e)				
INDICADORES CUANTITATIVOS						
e. Monto de Ingresos Excedentes derivados de ILD destinados al fin del artículo noveno transitorio de la LDF (ii)	N/A	Cuenta Pública		N/A	pesos	Art. Noveno Transitorio de la LDF
f. Monto de Ingresos Excedentes derivados de ILD destinados al fin señalado por el Artículo 14, párrafo segundo y en el artículo 21 y Noveno Transitorio de la LDF (ij)	N/A	Cuenta Pública		N/A	pesos	Art. 14 y 21 de la LDF
g. Monto de Ingresos Excedentes derivados de ILD en un nivel de endeudamiento sostenible de acuerdo al Sistema de Alertas hasta por el 5% de los recursos para cubrir el Gasto Corriente (ik)	N/A	Cuenta Pública		N/A	pesos	Art. 14 y 21 de la LDF
B. INDICADORES CUALITATIVOS						
1. Análisis Costo-Beneficio para programas o proyectos de inversión mayores a 10 millones de UDIS (il)	N/A	Página de Internet de la Secretaría de Finanzas o Tesorería Municipal		N/A		Art. 13 fracs. II y 21 de la LDF
2. Análisis de conveniencia y análisis de transferencia de riesgos de los proyectos APPs (im)	N/A	Página de Internet de la Secretaría de Finanzas o Tesorería Municipal		N/A		Art. 13 fracs. II y 21 de la LDF
3. Identificación de población objetivo, destino y temporalidad de subsidios (in)	N/A	Página de Internet de la Secretaría de Finanzas o Tesorería Municipal		N/A		Art. 13 fracs. VII y 21 de la LDF
A. INDICADORES CUANTITATIVOS						
1. Obligaciones a Corto Plazo						
a. Límite de Obligaciones a Corto Plazo (mm)	N/A			N/A	pesos	Art. 30 frac. I de la LDF
b. Obligaciones a Corto Plazo (nn)	N/A			N/A	pesos	Art. 30 frac. I de la LDF



 ARO. CARLOS FRANCISCO GARCIA JIMENEZ
 PRESIDENTE DEL PATRONATO UAN




 LIC. MARIA DE LA CRUZ ROBLES VILCARREAL
 TESSORERA DEL PATRONATO UAN

PATRONATO PARA ADMINISTRAR EL IMPUESTO ESPECIAL DESTINADO A LA UNIVERSIDAD AUTÓNOMA DE NAYARIT
 Estado de Situación Financiera
 Al 31 de Marzo de 2023
 (Cifras en Pesos)

Concepto	2023		2022		Concepto	2023		2022	
ACTIVO					PASIVO				
Activo Circulante					Activo Circulante				
Derechos y Equivalentes	85,589,508	63,413,260			Cuentas por Pagar a Corto Plazo				173,346
Derechos a Recibir Efectivo o Equivalentes	0	0			Documentos por Pagar a Corto Plazo				-57,088
Derechos a Recibir Bienes o Servicios	12,391	0			Porción a Corto Plazo de la Deuda Pública a Largo Plazo				0
Inventarios	0	0			Títulos y Valores a Corto Plazo				0
Almacenes	0	0			Pasivos Diferidos a Corto Plazo				0
Estimación por Pérdida o Deterioro de Activos Circulantes	0	0			Fondos y Bienes de Terceros en Garantía y/o Administración a Corto Plazo				0
Otros Activos Circulantes	0	0			Provisiones a Corto Plazo				0
Total de Activos Circulantes	85,601,899	63,413,260			Otros Pasivos a Corto Plazo				0
Activo No Circulante					Total de Pasivos Circulantes				-57,088
Inversiones Financieras a Largo Plazo	0	0			Pasivo No Circulante				
Derechos a Recibir Efectivo o Equivalentes a Largo Plazo	0	0			Cuentas por Pagar a Largo Plazo				0
Bienes Inmuebles, Infraestructura y Construcciones en Proceso	0	0			Documentos por Pagar a Largo Plazo				0
Bienes Muebles	1,080,449	1,051,549			Deuda Pública a Largo Plazo				0
Activos Intangibles	153,734	153,734			Pasivos Diferidos a Largo Plazo				0
Depreciación, Deterioro y Amortización Acumulada de Bienes	0	0			Fondos y Bienes de Terceros en Garantía y/o en Administración a Largo Plazo				0
Activos Diferidos	0	0			Provisiones a Largo Plazo				0
Estimación por Pérdida o Deterioro de Activos no Circulantes	0	0			Otros Pasivos a Largo Plazo				0
Otros Activos no Circulantes	0	0			Total de Pasivos No Circulantes				0
Total de Activos No Circulantes	1,234,183	1,205,283			Total del Pasivo				-57,088
Total del Activo	86,836,082	64,618,543			HACIENDA PÚBLICA/PATRIMONIO				173,346
					Hacienda Pública/Patrimonio Contribuido				0
					Aportaciones				0
					Donaciones de Capital				0
					Actualización de la Hacienda Pública /Patrimonio				0
					Hacienda Pública/Patrimonio Generado				64,445,196
					Resultados del Ejercicio (Ahorro/Desahorro)				21,382,570
					Resultados de Ejercicios Anteriores				64,445,196
					Revalúos				0
					Reservas				0
					Rectificaciones de Resultados de Ejercicios Anteriores				0
					Exceso o Insuficiencia en la Actualización de la Hacienda Pública/Patrimonio				0
					Resultado por Posición Monetaria				0
					Resultado por Tenencia de Activos no Monetarios				0
					Total Hacienda Pública/Patrimonio				64,445,196
					Total del Pasivo y Hacienda Pública /Patrimonio				64,618,543

Bajo protesta de decir verdad declaramos que los Estados Financieros y sus bases, son razonablemente correctos y son responsabilidad del emisor.


 ARQ. CARLOS FRANCISCO GARCÍA JIMÉNEZ
 PRESIDENTE DEL PATRONATO UAN


 L.C. MARÍA DE LA CRUZ ROBLES VILLARREAL
 TESORERA DEL PATRONATO UAN

NOTAS AL INFORME DE AVANCE DE GESTION FINANCIERA PRIMER TRIMESTRE 2023.

III.- Balances presupuestarios de los recursos disponibles negativos, a que hace referencia la Ley de Disciplina Financiera DE LAS ENTIDADES FEDERATIVAS Y LOS MUNICIPIOS . Se tiene contemplada la recuperación del recurso disponible de manera mensual en base a las aportaciones de cada uno de los municipios así como las aportaciones de gobierno del estado a través de sus respectivas recaudaciones por el concepto del 15% impuesto especial destinado a la Universidad Autónoma de Nayarit.

IV.- Información detallada de financiamiento u obligación contraída por los entes públicos **No aplica** para esta entidad debido a que no maneja ningún tipo de financiamiento.

V.- Información detallada de obligaciones a corto plazo contraídas en los términos del Capítulo II, Título Tercero de la Ley de Disciplina Financiera de las entidades federativas y los municipios. **No aplica para este ente.**

VI.- Información relativa al cumplimiento de los convenios en materia de deuda estatal garantizada. **No aplica para este ente.**

PATRONATO PARA ADMINISTRAR EL IMPUESTO ESPECIAL DESTINADO A LA UNIVERSIDAD AUTÓNOMA DE NAYARIT (a)							
Informe Análítico de la Deuda Pública y Otros Pasivos - LDF							
Del 1 de Enero al 31 de Marzo de 2023 (b)							
(PESOS)							
Denominación de la Deuda Pública y Otros Pasivos (c)	Saldo al 31 de diciembre de 2022 (d)	Disposiciones del Periodo (e)	Amortizaciones del Periodo (f)	Revaluaciones, Reclasificaciones y Otros Ajustes (g)	Saldo Final del Periodo (h) h=d+e-f+g	Pago de Interés del Periodo (i)	Pago de Comisiones y demás costos asociados durante el Periodo (j)
1. Deuda Pública (1=A+B)	0	0	0	0	0	0	0
A. Corto Plazo (A=a1+a2+a3)	0	0	0	0	0	0	0
a1) Instituciones de Crédito	0	0	0	0	0	0	0
a2) Títulos y Valores	0	0	0	0	0	0	0
a3) Arrendamientos Financieros	0	0	0	0	0	0	0
B. Largo Plazo (B=b1+b2+b3)	0	0	0	0	0	0	0
b1) Instituciones de Crédito	0	0	0	0	0	0	0
b2) Títulos y Valores	0	0	0	0	0	0	0
b3) Arrendamientos Financieros	0	0	0	0	0	0	0
2. Otros Pasivos	173,346	0	0	0	-57,088	0	0
3. Total de la Deuda Pública y Otros Pasivos	173,346	0	0	0	-57,088	0	0
4. Deuda Contingente 1 (Informativo)	0	0	0	0	0	0	0
A. Deuda Contingente 1	0	0	0	0	0	0	0
B. Deuda Contingente 2	0	0	0	0	0	0	0
C. Deuda Contingente XX	0	0	0	0	0	0	0
5. Valor de Instrumentos Bono Cupón Cero 2 (Informativo)	0	0	0	0	0	0	0
A. Instrumento Bono Cupón Cero 1	0	0	0	0	0	0	0
B. Instrumento Bono Cupón Cero 2	0	0	0	0	0	0	0
C. Instrumento Bono Cupón Cero XX	0	0	0	0	0	0	0

1. Se refiere a cualquier financiamiento sin fuente o garantía de pago definida, que sea asumida de manera solidaria o subsidiaria por las Entidades Federativas con sus Municipios, organismos descentralizados y empresas de participación estatal mayoritaria y fiduciarios, locales o municipales, y por los Municipios con sus respectivos organismos descentralizados y empresas de participación municipal mayoritaria.

2. Se refiere al valor del Bono Cupón Cero que respalda el pago de los créditos asociados al mismo (Activo).

Obligaciones a Corto Plazo (k)	Monto Contratado (l)	Plazo Pactado (m)	Tasa de Interés (n)	Comisiones y Costos Relacionados (o)	Tasa Efectiva (p)
6. Obligaciones a Corto Plazo (Informativo)	0	0	0	0	0
A. Crédito 1					
B. Crédito 2					
C. Crédito XX					

PATRONATO PARA ADMINISTRAR EL IMPUESTO ESPECIAL DESTINADO A LA UNIVERSIDAD AUTÓNOMA DE NAYARIT (a)
Estado Analítico del Ejercicio del Presupuesto de Egresos Detallado - LDF
Clasificación por Objeto del Gasto (Capítulo y Concepto)
Del 1 de Enero al 31 de Marzo de 2023 (b)
(PESOS)

Concepto (c)	Egresos					Subejercicio (e)
	Aprobado (d)	Ampliaciones/ (Reducciones)	Modificado	Devengado	Pagado	
I. Gasto No Etiquetado (I=A+B+C+D+E+F+G+H)	127,163,071	63,413,260	190,576,331	44,481,303	44,507,903	146,095,027
A. Servicios Personales (A=a1+a2+a3+a4+a5+a6+a7)	5,714,571	885,961	6,400,532	704,292	736,892	5,696,240
a1) Remuneraciones al Personal de Carácter Permanente	3,320,571	501,197	3,821,768	371,666	371,666	3,450,072
a2) Remuneraciones al Personal de Carácter Transitorio	24,000	0	24,000	0	0	24,000
a3) Remuneraciones Adicionales y Especiales	520,000	0	520,000	0	0	520,000
a4) Seguridad Social	500,000	0	500,000	68,032	68,032	431,968
a5) Otras Prestaciones Sociales y Económicas	1,360,000	184,764	1,534,764	284,564	291,194	1,270,200
a6) Previsiones	0	0	0	0	0	0
a7) Pago de Estímulos a Servidores Públicos	0	0	0	0	0	0
B. Materiales y Suministros (B=b1+b2+b3+b4+b5+b6+b7+b8+b9)	223,000	0	223,000	40,153	40,153	182,847
b1) Materiales de Administración, Emisión de Documentos y Artículos Oficiales	100,000	0	100,000	27,997	27,997	72,003
b2) Alimentos y Utensilios	15,000	0	15,000	2,728	2,728	12,272
b3) Materias Primas y Materiales de Producción y Comercialización	0	0	0	0	0	0
b4) Materiales y Artículos de Construcción y de Reparación	0	0	0	0	0	0
b5) Productos Químicos, Farmacéuticos y de Laboratorio	0	0	0	0	0	0
b6) Combustibles, Lubrificantes y Aditivos	100,000	0	100,000	9,428	9,428	90,572
b7) Vestuario, Blancos, Prendas de Protección y Artículos Deportivos	6,000	0	6,000	0	0	6,000
b8) Materiales y Suministros Para Seguridad	0	0	0	0	0	0
b9) Herramientas, Refacciones y Accesorios Menores	0	0	0	0	0	0
C. Servicios Generales (C=c1+c2+c3+c4+c5+c6+c7+c8+c9)	985,500	16,725	982,225	137,027	137,027	845,198
c1) Servicios Básicos	78,000	0	78,000	10,474	10,474	65,526
c2) Servicios de Arrendamiento	285,000	0	285,000	63,000	63,000	202,000
c3) Servicios Profesionales, Científicos, Técnicos y Otros Servicios	230,000	12,509	242,509	12,509	12,509	230,000
c4) Servicios Financieros, Bancarios y Comerciales	45,000	899	45,899	1,823	1,823	44,076
c5) Servicios de Instalación, Reparación, Mantenimiento y Conservación	82,500	2,262	84,762	4,837	4,837	79,925
c6) Servicios de Comunicación Social y Publicidad	0	0	0	0	0	0
c7) Servicios de Traslado y Viáticos	80,000	0	80,000	19,983	19,983	40,017
c8) Servicios Oficiales	45,000	0	45,000	7,000	7,000	38,000
c9) Otros Servicios Generales	162,000	1,055	163,055	17,401	17,401	145,654
D. Transferencias, Asignaciones, Subsidios y Otras Ayudas (D=d1+d2+d3+d4+d5+d6+d7+d8+d9)	120,000,000	62,710,574	182,710,574	43,570,931	43,570,931	136,139,642
d1) Transferencias Internas y Asignaciones al Sector Público	0	0	0	0	0	0
d2) Transferencias al Resto del Sector Público	120,000,000	62,710,574	182,710,574	43,570,931	43,570,931	136,139,642
d3) Subsidios y Subvenciones	0	0	0	0	0	0
d4) Ayudas Sociales	0	0	0	0	0	0
d5) Pensiones y Jubilaciones	0	0	0	0	0	0
d6) Transferencias a Fideicomisos, Mandatos y Otros Análogos	0	0	0	0	0	0
d7) Transferencias a la Seguridad Social	0	0	0	0	0	0
d8) Donativos	0	0	0	0	0	0
d9) Transferencias al Exterior	0	0	0	0	0	0
E. Bienes Muebles, Inmuebles e Intangibles (E=e1+e2+e3+e4+e5+e6+e7+e8+e9)	280,000	0	280,000	28,900	28,900	231,100
e1) Mobiliario y Equipo de Administración	230,000	0	230,000	28,900	28,900	201,100
e2) Mobiliario y Equipo Educativo y Recreativo	0	0	0	0	0	0
e3) Equipo e Instrumental Médico y de Laboratorio	0	0	0	0	0	0
e4) Vehículos y Equipo de Transporte	0	0	0	0	0	0
e5) Equipo de Defensa y Seguridad	0	0	0	0	0	0
e6) Maquinaria, Otros Equipos y Herramientas	0	0	0	0	0	0
e7) Activos Biológicos	0	0	0	0	0	0
e8) Bienes Inmuebles	0	0	0	0	0	0
e9) Activos Intangibles	30,000	0	30,000	0	0	30,000
F. Inversión Pública (F=f1+f2+f3)	0	0	0	0	0	0
f1) Obra Pública en Bienes de Dominio Público	0	0	0	0	0	0
f2) Obra Pública en Bienes Propios	0	0	0	0	0	0
f3) Proyectos Productivos y Acciones de Fomento	0	0	0	0	0	0
G. Inversiones Financieras y Otras Provisiones (G=g1+g2+g3+g4+g5+g6+g7)	0	0	0	0	0	0
g1) Inversiones Para el Fomento de Actividades Productivas	0	0	0	0	0	0
g2) Acciones y Participaciones de Capital	0	0	0	0	0	0
g3) Compra de Títulos y Valores	0	0	0	0	0	0
g4) Concesión de Préstamos	0	0	0	0	0	0
g5) Inversiones en Fideicomisos, Mandatos y Otros Análogos	0	0	0	0	0	0
Fideicomiso de Desastres Naturales (Informativo)	0	0	0	0	0	0
g6) Otras Inversiones Financieras	0	0	0	0	0	0
g7) Provisiones para Contingencias y Otras Erogaciones Especiales	0	0	0	0	0	0
H. Participaciones y Aportaciones (H=h1+h2+h3)	0	0	0	0	0	0
h1) Participaciones	0	0	0	0	0	0
h2) Aportaciones	0	0	0	0	0	0
h3) Convenios	0	0	0	0	0	0
I. Deuda Pública (I=i1+i2+i3+i4+i5+i6+i7)	0	0	0	0	0	0
i1) Amortización de la Deuda Pública	0	0	0	0	0	0
i2) Intereses de la Deuda Pública	0	0	0	0	0	0
i3) Comisiones de la Deuda Pública	0	0	0	0	0	0
i4) Gastos de la Deuda Pública	0	0	0	0	0	0
i5) Costo por Coberturas	0	0	0	0	0	0
i6) Apoyos Financieros	0	0	0	0	0	0
i7) Adeudos de Ejercicios Fiscales Anteriores (ADEFAS)	0	0	0	0	0	0

PATRONATO PARA ADMINISTRAR EL IMPUESTO ESPECIAL DESTINADO A LA UNIVERSIDAD AUTONOMA DE NAYARIT (a)
Estado Analítico del Ejercicio del Presupuesto de Egresos Detallado - LDF
Clasificación por Objeto del Gasto (Capítulo y Concepto)
Del 1 de Enero al 31 de Marzo de 2023 (b)
(PESOS)

Concepto (c)	Egresos					Subejercicio (e)
	Aprobado (d)	Ampliaciones/ (Reducciones)	Modificado	Devengado	Pagado	
II. Gasto Etiquetado (II=A+B+C+D+E+F+G+H+I)	0	0	0	0	0	0
A. Servicios Personales (A=a1+a2+a3+a4+a5+a6+a7)	0	0	0	0	0	0
a1) Remuneraciones al Personal de Carácter Permanente	0	0	0	0	0	0
a2) Remuneraciones al Personal de Carácter Transitorio	0	0	0	0	0	0
a3) Remuneraciones Adicionales y Especiales	0	0	0	0	0	0
a4) Seguridad Social	0	0	0	0	0	0
a5) Otras Prestaciones Sociales y Económicas	0	0	0	0	0	0
a6) Previsiones	0	0	0	0	0	0
a7) Pago de Estímulos a Servidores Públicos	0	0	0	0	0	0
B. Materiales y Suministros (B=b1+b2+b3+b4+b5+b6+b7+b8+b9)	0	0	0	0	0	0
b1) Materiales de Administración, Emisión de Documentos y Artículos Oficiales	0	0	0	0	0	0
b2) Alimentos y Utensilios	0	0	0	0	0	0
b3) Materias Primas y Materiales de Producción y Comercialización	0	0	0	0	0	0
b4) Materiales y Artículos de Construcción y de Reparación	0	0	0	0	0	0
b5) Productos Químicos, Farmacéuticos y de Laboratorio	0	0	0	0	0	0
b6) Combustibles, Lubricantes y Aditivos	0	0	0	0	0	0
b7) Vestuario, Blancos, Prendas de Protección y Artículos Deportivos	0	0	0	0	0	0
b8) Materiales y Suministros Para Seguridad	0	0	0	0	0	0
b9) Herramientas, Refacciones y Accesorios Menores	0	0	0	0	0	0
C. Servicios Generales (C=c1+c2+c3+c4+c5+c6+c7+c8+c9)	0	0	0	0	0	0
c1) Servicios Básicos	0	0	0	0	0	0
c2) Servicios de Arrendamiento	0	0	0	0	0	0
c3) Servicios Profesionales, Científicos, Técnicos y Otros Servicios	0	0	0	0	0	0
c4) Servicios Financieros, Bancarios y Comerciales	0	0	0	0	0	0
c5) Servicios de Instalación, Reparación, Mantenimiento y Conservación	0	0	0	0	0	0
c6) Servicios de Comunicación Social y Publicidad	0	0	0	0	0	0
c7) Servicios de Traslado y Viáticos	0	0	0	0	0	0
c8) Servicios Oficiales	0	0	0	0	0	0
c9) Otros Servicios Generales	0	0	0	0	0	0
D. Transferencias, Asignaciones, Subsidios y Otras Ayudas (D=d1+d2+d3+d4+d5+d6+d7+d8+d9)	0	0	0	0	0	0
d1) Transferencias Internas y Asignaciones al Sector Público	0	0	0	0	0	0
d2) Transferencias al Resto del Sector Público	0	0	0	0	0	0
d3) Subsidios y Subvenciones	0	0	0	0	0	0
d4) Ayudas Sociales	0	0	0	0	0	0
d5) Pensiones y Jubilaciones	0	0	0	0	0	0
d6) Transferencias a Fideicomisos, Mandatos y Otros Análogos	0	0	0	0	0	0
d7) Transferencias a la Seguridad Social	0	0	0	0	0	0
d8) Donativos	0	0	0	0	0	0
d9) Transferencias al Exterior	0	0	0	0	0	0
E. Bienes Muebles, Inmuebles e Intangibles (E=e1+e2+e3+e4+e5+e6+e7+e8+e9)	0	0	0	0	0	0
e1) Mobiliario y Equipo de Administración	0	0	0	0	0	0
e2) Mobiliario y Equipo Educativo y Recreativo	0	0	0	0	0	0
e3) Equipo e Instrumental Médico y de Laboratorio	0	0	0	0	0	0
e4) Vehículos y Equipo de Transporte	0	0	0	0	0	0
e5) Equipo de Defensa y Seguridad	0	0	0	0	0	0
e6) Maquinaria, Otros Equipos y Herramientas	0	0	0	0	0	0
e7) Activos Biológicos	0	0	0	0	0	0
e8) Bienes Inmuebles	0	0	0	0	0	0
e9) Activos Intangibles	0	0	0	0	0	0
F. Inversión Pública (F=f1+f2+f3)	0	0	0	0	0	0
f1) Obra Pública en Bienes de Dominio Público	0	0	0	0	0	0
f2) Obra Pública en Bienes Propios	0	0	0	0	0	0
f3) Proyectos Productivos y Acciones de Fomento	0	0	0	0	0	0
G. Inversiones Financieras y Otras Provisiones (G=g1+g2+g3+g4+g5+g6+g7)	0	0	0	0	0	0
g1) Inversiones Para el Fomento de Actividades Productivas	0	0	0	0	0	0
g2) Acciones y Participaciones de Capital	0	0	0	0	0	0
g3) Compra de Títulos y Valores	0	0	0	0	0	0
g4) Concesión de Préstamos	0	0	0	0	0	0
g5) Inversiones en Fideicomisos, Mandatos y Otros Análogos	0	0	0	0	0	0
Fideicomiso de Desastres Naturales (Informativo)	0	0	0	0	0	0
g6) Otras Inversiones Financieras	0	0	0	0	0	0
g7) Provisiones para Contingencias y Otras Erogaciones Especiales	0	0	0	0	0	0
H. Participaciones y Aportaciones (H=h1+h2+h3)	0	0	0	0	0	0
h1) Participaciones	0	0	0	0	0	0
h2) Aportaciones	0	0	0	0	0	0
h3) Convenios	0	0	0	0	0	0
I. Deuda Pública (I=i1+i2+i3+i4+i5+i6+i7)	0	0	0	0	0	0
i1) Amortización de la Deuda Pública	0	0	0	0	0	0
i2) Intereses de la Deuda Pública	0	0	0	0	0	0
i3) Comisiones de la Deuda Pública	0	0	0	0	0	0
i4) Gastos de la Deuda Pública	0	0	0	0	0	0
i5) Costo por Coberturas	0	0	0	0	0	0
i6) Apoyos Financieros	0	0	0	0	0	0
i7) Adeudos de Ejercicios Fiscales Anteriores (ADEFAS)	0	0	0	0	0	0
III. Total de Egresos (III = I + II)	127,163,071	63,413,260	190,576,331	44,481,303	44,507,903	146,095,027

PATRONATO PARA ADMINISTRAR EL IMPUESTO ESPECIAL DESTINADO A LA UNIVERSIDAD AUTÓNOMA DE NAYARIT (a)

Estado Analítico del Ejercicio del Presupuesto de Egresos Detallado - LDF

Clasificación Funcional (Finalidad y Función)

Del 1 de Enero al 31 de Marzo de 2023 (b)

(PESOS)

Concepto (c)	Egresos					Subejercicio (e)
	Aprobado (d)	Ampliaciones/Reducciones	Modificado	Devengado	Pagado	
I. Gasto No Etiquetado (I=A+B+C+D)	127,163,071	63,413,280	190,576,331	44,481,303	44,507,903	146,095,027
A. Gobierno (A=a1+a2+a3+a4+a5+a6+a7+a8)	0	0	0	0	0	0
a1) Legislación			0	0	0	0
a2) Justicia			0	0	0	0
a3) Coordinación de la Política de Gobierno			0	0	0	0
a4) Relaciones Exteriores			0	0	0	0
a5) Asuntos Financieros y Hacendarios			0	0	0	0
a6) Seguridad Nacional			0	0	0	0
a7) Asuntos de Orden Público y de Seguridad Interior			0	0	0	0
a8) Otros Servicios Generales			0	0	0	0
B. Desarrollo Social (B=b1+b2+b3+b4+b5+b6+b7)	119,000,000	33,211,456	152,211,456	23,570,931	23,570,931	128,640,525
b1) Protección Ambiental			0	0	0	0
b2) Vivienda y Servicios a la Comunidad	49,500,000	33,211,456	82,711,456	8,599,985	8,599,985	74,111,471
b3) Salud			0	0	0	0
b4) Recreación, Cultura y Otras Manifestaciones Sociales	6,300,000	0	6,300,000	100,000	100,000	6,200,000
b5) Educación	22,700,000	0	22,700,000	400,000	400,000	22,300,000
b6) Protección Social	500,000	0	500,000	0	0	500,000
b7) Otros Asuntos Sociales	40,000,000	0	40,000,000	14,470,946	14,470,946	25,529,054
C. Desarrollo Económico (C=c1+c2+c3+c4+c5+c6+c7+c8+c9)	8,163,071	702,686	8,865,757	910,372	936,972	7,955,385
c1) Asuntos Económicos, Comerciales y Laborales en General	7,163,071	702,686	7,865,757	910,372	936,972	6,955,385
c2) Agropecuaria, Silvicultura, Pesca y Caza			0	0	0	0
c3) Combustibles y Energía			0	0	0	0
c4) Minería, Manufacturas y Construcción			0	0	0	0
c5) Transporte			0	0	0	0
c6) Comunicaciones			0	0	0	0
c7) Turismo			0	0	0	0
c8) Ciencia, Tecnología e Innovación	1,000,000	0	1,000,000	0	0	1,000,000
c9) Otras Industrias y Otros Asuntos Económicos			0	0	0	0
D. Otras No Clasificadas en Funciones Anteriores (D=d1+d2+d3+d4)	0	29,499,118	29,499,118	20,000,000	20,000,000	9,499,118
d1) Transacciones de la Deuda Pública / Costo Financiero de la Deuda			0	0	0	0
d2) Transferencias, Participaciones y Aportaciones Entre Diferentes Niveles y Órdenes de Gobierno	0	29,499,118	29,499,118	20,000,000	20,000,000	9,499,118
d3) saneamiento del Sistema Financiero			0	0	0	0
d4) Adeudos de Ejercicios Fiscales Anteriores			0	0	0	0
II. Gasto Etiquetado (II=A+B+C+D)	0	0	0	0	0	0
A. Gobierno (A=a1+a2+a3+a4+a5+a6+a7+a8)	0	0	0	0	0	0
a1) Legislación			0	0	0	0
a2) Justicia			0	0	0	0
a3) Coordinación de la Política de Gobierno			0	0	0	0
a4) Relaciones Exteriores			0	0	0	0
a5) Asuntos Financieros y Hacendarios			0	0	0	0
a6) Seguridad Nacional			0	0	0	0
a7) Asuntos de Orden Público y de Seguridad Interior			0	0	0	0
a8) Otros Servicios Generales			0	0	0	0
B. Desarrollo Social (B=b1+b2+b3+b4+b5+b6+b7)	0	0	0	0	0	0
b1) Protección Ambiental			0	0	0	0
b2) Vivienda y Servicios a la Comunidad			0	0	0	0
b3) Salud			0	0	0	0
b4) Recreación, Cultura y Otras Manifestaciones Sociales			0	0	0	0
b5) Educación			0	0	0	0
b6) Protección Social			0	0	0	0
b7) Otros Asuntos Sociales			0	0	0	0
C. Desarrollo Económico (C=c1+c2+c3+c4+c5+c6+c7+c8+c9)	0	0	0	0	0	0
c1) Asuntos Económicos, Comerciales y Laborales en General			0	0	0	0
c2) Agropecuaria, Silvicultura, Pesca y Caza			0	0	0	0
c3) Combustibles y Energía			0	0	0	0
c4) Minería, Manufacturas y Construcción			0	0	0	0
c5) Transporte			0	0	0	0
c6) Comunicaciones			0	0	0	0
c7) Turismo			0	0	0	0
c8) Ciencia, Tecnología e Innovación			0	0	0	0
c9) Otras Industrias y Otros Asuntos Económicos			0	0	0	0

PATRONATO PARA ADMINISTRAR EL IMPUESTO ESPECIAL DESTINADO A LA UNIVERSIDAD AUTONOMA DE NAYARIT (a)
 Estado Analítico del Ejercicio del Presupuesto de Egresos Detallado - LDF
 Clasificación Funcional (Finalidad y Función)
 Del 1 de Enero al 31 de Marzo de 2023 (b)
 (PESOS)

Concepto (c)	Egresos					Suhejercicio (e)
	Aprobado (d)	Ampliaciones/ (Reducciones)	Modificado	Devengado	Pagado	
D. Otras No Clasificadas en Funciones Anteriores (D=d1+d2+d3+d4)	0	0	0	0	0	0
d1) Transacciones de la Deuda Pública / Costo Financiero de la Deuda			0			0
d2) Transferencias, Participaciones y Aportaciones Entre Diferentes Niveles y Ordenes de Gobierno			0			0
d3) Saneamiento del Sistema Financiero			0			0
d4) Adeudos de Ejercicios Fiscales Anteriores			0			0
III. Total de Egresos (III = I + II)	127,163,071	63,413,260	190,576,331	44,481,303	44,507,903	146,095,027

PATRONATO PARA ADMINISTRAR EL IMPUESTO ESPECIAL DESTINADO A LA UNIVERSIDAD AUTÓNOMA DE NAYARIT

Estado de Actividades

Del 1 de Enero al 31 de Marzo de 2023

(Cifras en Pesos)

Concepto	2023	2022
INGRESOS Y OTROS BENEFICIOS		
Ingresos de Gestión		
Impuestos	859,584	3,895,912
Cuentas y Aportaciones de Seguridad Social	0	0
Contribuciones de Mejoras	0	0
Derechos	0	0
Productos	859,584	3,895,912
Aprovechamientos	0	0
Ingresos por Venta de Bienes y Prestación de Servicios	0	0
Participaciones, Aportaciones, Convenios, Incentivos Derivados de la Colaboración Fiscal, Fondos Distintos de Aportaciones, Transferencias, Asignaciones, Subsidios y Subvenciones, y Pensiones y Jubilaciones	66,010,793	188,451,113
Participaciones, Aportaciones, Convenios, Incentivos Derivados de la Colaboración Fiscal y Fondos Distintos de Aportaciones	0	0
Transferencias, Asignaciones, Subsidios y Subvenciones, y Pensiones y Jubilaciones	66,010,793	188,451,113
Otros Ingresos y Beneficios	30,000	61,500
Ingresos Financieros	0	0
Incremento por Variación de Inventarios	0	0
Disminución del Exceso de Estimaciones por Pérdida o Deterioro u Obsolescencia	0	0
Disminución del Exceso de Provisiones	0	0
Otros Ingresos y Beneficios Varios	30,000	61,500
Total de Ingresos y Otros Beneficios	66,900,377	192,408,524
GASTOS Y OTRAS PÉRDIDAS		
Gastos de Funcionamiento	881,472	4,120,129
Servicios Personales	704,292	3,397,040
Materiales y Suministros	40,163	111,609
Servicios Generales	137,027	611,480
Transferencias, Asignaciones, Subsidios y Otras Ayudas	43,570,931	166,925,826
Transferencias Internas y Asignaciones al Sector Público	0	0
Transferencias al Resto del Sector Público	43,570,931	166,925,826
Subsidios y Subvenciones	0	0
Ayudas Sociales	0	0
Pensiones y Jubilaciones	0	0
Transferencias a Fideicomisos, Mandatos y Contratos Análogos	0	0
Transferencias a la Seguridad Social	0	0
Donativos	0	0
Transferencias al Exterior	0	0
Participaciones y Aportaciones	0	0
Participaciones	0	0
Aportaciones	0	0
Convenios	0	0
Intereses, Comisiones y Otros Gastos de la Deuda Pública	0	0
Intereses de la Deuda Pública	0	0
Comisiones de la Deuda Pública	0	0
Gastos de la Deuda Pública	0	0
Costo por Coberturas	0	0
Apoyos Financieros	0	0
Otros Gastos y Pérdidas Extraordinarias	0	0
Estimaciones, Depreciaciones, Deterioros, Obsolescencia y Amortizaciones	0	0
Provisiones	0	0
Disminución de Inventarios	0	0
Aumento por Insuficiencia de Estimaciones por Pérdida o Deterioro u Obsolescencia	0	0
Aumento por Insuficiencia de Provisiones	0	0
Otros Gastos	0	0
Inversión Pública	0	0
Inversión Pública no Capitalizable	0	0
Total de Gastos y Otras Pérdidas	44,452,403	171,045,955
Resultados del Ejercicio (Ahorro/Desahorro)	22,447,973	21,362,570

Bajo protesta de decir verdad declaramos que los Estados Financieros y sus notas, son razonablemente correctos y son responsabilidad del emisor.

ARQ. CARLOS FRANCISCO GARCÍA JIMENEZ
PRESIDENTE DEL PATRONATO UAN

L.C. MARIA DE LA CRUZ ROBLES VILLARREAL
TESORERA DEL PATRONATO UAN

PATRONATO PARA ADMINISTRAR EL IMPUESTO ESPECIAL DESTINADO A LA UNIVERSIDAD AUTÓNOMA DE NAYARIT

Estado de Variación en la Hacienda Pública

Del 1 de Enero al 31 de Marzo de 2023

(Cifras en Pesos)

Concepto	Hacienda Pública / Patrimonio Contribuido	Hacienda Pública / Patrimonio Generado de Ejercicios Anteriores	Hacienda Pública / Patrimonio Generado del Ejercicio	Exceso o Insuficiencia en la Actualización de la Hacienda Pública / Patrimonio	TOTAL
Hacienda Pública/ Patrimonio Contribuido Neto de 2022	0				0
Aportaciones	0	0	0	0	0
Donaciones de Capital	0	0	0	0	0
Actualización de la Hacienda Pública/Patrimonio	0	0	0	0	0
Hacienda Pública/Patrimonio Generado Neto de 2022		43,082,627	21,362,570		64,445,196
Resultados del Ejercicio (Ahorro/Desahorro)	0	0	21,362,570	0	21,362,570
Resultados de Ejercicios Anteriores	0	43,082,627	0	0	43,082,627
Revalúos	0	0	0	0	0
Reservas	0	0	0	0	0
Rectificaciones de Resultados de Ejercicios Anteriores	0	0	0	0	0
Exceso o Insuficiencia en la Actualización de la Hacienda Pública/Patrimonio Neto de 2022				0	0
Resultado por Posición Monetaria	0	0	0	0	0
Resultado por Tenencia de Activos no Monetarios	0	0	0	0	0
Hacienda Pública/Patrimonio Neto Final de 2022	0	43,082,627	21,362,570	0	64,445,196
Cambios en la Hacienda Pública/Patrimonio Contribuido Neto de 2023	0				0
Aportaciones	0	0	0	0	0
Donaciones de Capital	0	0	0	0	0
Actualización de la Hacienda Pública/Patrimonio	0	0	0	0	0
Variaciones de la Hacienda Pública/Patrimonio Generado Neto de 2023		21,362,570	1,085,404		22,447,973
Resultados del Ejercicio (Ahorro/Desahorro)	0	0	22,447,973	0	22,447,973
Resultados de Ejercicios Anteriores	0	21,362,570	-21,362,570	0	0
Revalúos	0	0	0	0	0
Reservas	0	0	0	0	0
Rectificaciones de Resultados de Ejercicios Anteriores	0	0	0	0	0
Cambios en el Exceso o Insuficiencia en la Actualización de la Hacienda Pública/Patrimonio Neto de 2023				0	0
Resultado por Posición Monetaria	0	0	0	0	0
Resultado por Tenencia de Activos no Monetarios	0	0	0	0	0
Hacienda Pública/Patrimonio Neto Final de 2023	0	64,445,196	22,447,973	0	86,893,170

Bajo protesta de decir verdad declaramos que los Estados Financieros y sus notas, son razonablemente correctos y son responsabilidad del emisor.

ARQ. CARLOS FRANCISCO GARCÍA JIMÉNEZ
PRESIDENTE DEL PATRONATO UAN

L.C. MARÍA DE LA CRUZ ROBLES VILLARREAL
TESORERA DEL PATRONATO UAN

PATRONATO PARA ADMINISTRAR EL IMPUESTO ESPECIAL DESTINADO A LA UNIVERSIDAD AUTÓNOMA DE NAYARIT

Estado de Cambios en la Situación Financiera

Del 1 de Enero al 31 de Marzo de 2023

(Cifras en Pesos)

Concepto	Origen	Aplicación
ACTIVO		
Activo Circulante	0	22,217,539
Efectivo y Equivalentes	0	22,188,639
Derechos a Recibir Efectivo o Equivalentes	0	22,178,248
Derechos a Recibir Bienes o Servicios	0	0
Inventarios	0	12,391
Almacenes	0	0
Estimación por Pérdida o Deterioro de Activos Circulantes	0	0
Otros Activos Circulantes	0	0
Activo No Circulante	0	28,900
Inversiones Financieras a Largo Plazo	0	0
Derechos a Recibir Efectivo o Equivalentes a Largo Plazo	0	0
Bienes Inmuebles, Infraestructura y Construcciones en Proceso	0	0
Bienes Muebles	0	28,900
Activos Intangibles	0	0
Depreciación, Deterioro y Amortización Acumulada de Bienes	0	0
Activos Diferidos	0	0
Estimación por Pérdida o Deterioro de Activos no Circulantes	0	0
Otros Activos no Circulantes	0	0
PASIVO		
Pasivo Circulante	0	230,434
Cuentas por Pagar a Corto Plazo	0	230,434
Documentos por Pagar a Corto Plazo	0	230,434
Porción a Corto Plazo de la Deuda Pública a Largo Plazo	0	0
Títulos y Valores a Corto Plazo	0	0
Pasivos Diferidos a Corto Plazo	0	0
Fondos y Bienes de Terceros en Garantía y/o Administración a Corto Plazo	0	0
Provisiones a Corto Plazo	0	0
Otros Pasivos a Corto Plazo	0	0
Pasivo No Circulante	0	0
Cuentas por Pagar a Largo Plazo	0	0
Documentos por Pagar a Largo Plazo	0	0
Deuda Pública a Largo Plazo	0	0
Pasivos Diferidos a Largo Plazo	0	0
Fondos y Bienes de Terceros en Garantía y/o en Administración a Largo Plazo	0	0
Provisiones a Largo Plazo	0	0
HACIENDA PÚBLICA/PATRIMONIO	22,447,973	0
Hacienda Pública/Patrimonio Contribuido	0	0
Aportaciones	0	0
Donaciones de Capital	0	0
Actualización de la Hacienda Pública/Patrimonio	0	0
Hacienda Pública/Patrimonio Generado	22,447,973	0
Resultados del Ejercicio (Ahorro/Desahorro)	1,085,404	0
Resultados de Ejercicios Anteriores	21,362,570	0
Revalúos	0	0
Reservas	0	0
Rectificaciones de Resultados de Ejercicios Anteriores	0	0
Exceso o Insuficiencia en la Actualización de la Hacienda Pública/Patrimonio	0	0
Resultado por Posición Monetaria	0	0
Resultado por Tenencia de Activos no Monetarios	0	0

Bajo protesta de decir verdad declaramos que los Estados Financieros y sus notas, son razonablemente correctos y son responsabilidad del emisor.

ARQ. CARLOS FRANCISCO GARCÍA JIMÉNEZ
PRESIDENTE DEL PATRONATO UAN

L.C. MARÍA DE LA CRUZ ROBLES VILLARREAL
TESORERA DEL PATRONATO UAN

PATRONATO PARA ADMINISTRAR EL IMPUESTO ESPECIAL DESTINADO A LA UNIVERSIDAD AUTÓNOMA DE NAYARIT

Estado de Flujos de Efectivo
Del 1 de Enero al 31 de Marzo de 2023
(Cifras en Pesos)

Concepto	2023	2022
Flujos de Efectivo de las Actividades de Operación		
Origen	66,870,377	203,770,070
Impuestos	0	0
Cuotas y Aportaciones de Seguridad Social	0	0
Contribuciones de Mejoras	0	0
Derechos	0	0
Productos	859,584	3,895,912
Aprovechamientos	0	0
Ingresos por Venta de Bienes y Prestación de Servicios	0	0
Participaciones, Aportaciones, Convenios, Incentivos Derivados de la Colaboración Fiscal y Fondos Distintos de Aportaciones	0	0
Transferencias, Asignaciones, Subsidios y Subvenciones, y Pensiones y Jubilaciones	66,010,793	188,451,113
Otros Orígenes de Operación	0	11,423,045
Aplicación	44,665,228	171,045,955
Servicios Personales	730,892	3,397,040
Materiales y Suministros	40,153	111,609
Servicios Generales	137,027	611,480
Transferencias Internas y Asignaciones al Sector Público	0	0
Transferencias al Resto del Sector Público	43,570,931	166,925,826
Subsidios y Subvenciones	0	0
Ayudas Sociales	0	0
Pensiones y Jubilaciones	0	0
Transferencias a Fideicomisos, Mandatos y Contratos Análogos	0	0
Transferencias a la Seguridad Social	0	0
Donativos	0	0
Transferencias al Exterior	0	0
Participaciones	0	0
Aportaciones	0	0
Convenios	0	0
Otras Aplicaciones de Operación	186,225	0
Flujos Netos de Efectivo por Actividades de Operación	22,205,148	32,724,115
Flujos de Efectivo de las Actividades de Inversión		
Origen	0	0
Bienes Inmuebles, Infraestructura y Construcciones en Proceso	0	0
Bienes Muebles	0	0
Otros Orígenes de Inversión	0	0
Aplicación	28,900	247,379
Bienes Inmuebles, Infraestructura y Construcciones en Proceso	0	0
Bienes Muebles	28,900	178,087
Otras Aplicaciones de Inversión	0	69,292
Flujos Netos de Efectivo por Actividades de Inversión	-28,900	-247,379
Flujos de Efectivo de las Actividades de Financiamiento		
Origen	0	0
Endeudamiento Neto	0	0
Interno	0	0
Externo	0	0
Otros Orígenes de Financiamiento	0	0
Aplicación	0	0
Servicios de la Deuda	0	0
Interno	0	0
Externo	0	0
Otras Aplicaciones de Financiamiento	0	0
Flujos Netos de Efectivo por Actividades de Financiamiento	0	0
Incremento/Disminución Neta en el Efectivo y Equivalentes al Efectivo	22,176,248	32,476,736
Efectivo y Equivalentes al Efectivo al Inicio del Ejercicio	63,413,260	30,936,524
Efectivo y Equivalentes al Efectivo al Final del Ejercicio	85,589,508	63,413,260

Bajo protesta de decir verdad declaramos que los Estados Financieros y sus notas, son razonablemente correctos y son responsabilidad del emisor.

ARQ. CARLOS FRANCISCO GARCÍA JIMÉNEZ
PRESIDENTE DEL PATRONATO UAN

L.C. MARIA DE LA CRUZ ROBLES VILLARREAL
TESORERA DEL PATRONATO UAN

PATRONATO PARA ADMINISTRAR EL IMPUESTO ESPECIAL DESTINADO A LA UNIVERSIDAD AUTÓNOMA DE NAYARIT


Estado Analítico del Activo

Del 1 de Enero al 31 de Marzo de 2023

(Cifras en Pesos)

Concepto	Saldo Inicial	Cargos del Periodo	Abonos del Periodo	Saldo Final	Variación del Periodo
ACTIVO	64,618,543	326,354,826	304,137,287	86,836,082	22,217,539
Activo Circulante	63,413,260	326,325,926	304,137,287	85,601,899	22,188,639
Efectivo y Equivalentes	63,413,260	259,439,549	237,263,301	85,589,508	22,176,248
Derechos a Recibir Efectivo o Equivalentes	0	66,870,377	66,870,377	0	0
Derechos a Recibir Bienes o Servicios	0	16,000	3,609	12,391	12,391
Inventarios	0	0	0	0	0
Almacenes	0	0	0	0	0
Estimación por Pérdida o Deterioro de Activos Circulantes	0	0	0	0	0
Otros Activos Circulantes	0	0	0	0	0
Activo No Circulante	1,205,283	28,900	0	1,234,183	28,900
Inversiones Financieras a Largo Plazo	0	0	0	0	0
Derechos a Recibir Efectivo o Equivalentes a Largo Plazo	0	0	0	0	0
Bienes Inmuebles, Infraestructura y Construcciones en Proceso	0	0	0	0	0
Bienes Muebles	1,051,549	28,900	0	1,080,449	28,900
Activos Intangibles	153,734	0	0	153,734	0
Depreciación, Deterioro y Amortización Acumulada de Bienes	0	0	0	0	0
Activos Diferidos	0	0	0	0	0
Estimación por Pérdida o Deterioro de Activos no Circulantes	0	0	0	0	0
Otros Activos no Circulantes	0	0	0	0	0

Bajo protesta de decir verdad declaramos que los Estados Financieros y sus notas, son razonablemente correctos y son responsabilidad del emisor.


 ARQ. CARLOS FRANCISCO GARCÍA JIMÉNEZ
 PRESIDENTE DEL PATRONATO UAN




L.C. MARIA DE LA CRUZ ROBLES VILLARREAL
 TESORERA DEL PATRONATO UAN

PATRONATO PARA ADMINISTRAR EL IMPUESTO ESPECIAL DESTINADO A LA UNIVERSIDAD AUTÓNOMA DE MAYAGÜEZ

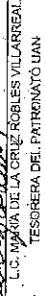
Estado Analítico de Ingresos
Del 1 de Enero al 31 de Marzo de 2023

Rubro de Ingresos	Ingreso					Diferencia (8= 5 - 1)
	Estimado (1)	Ampliaciones y Reducciones (2)	Modificado (3= 1 + 2)	Devengado (4)	Recaudado (5)	
Impuestos	0	0	0	0	0	0
Cuidas y Aportaciones de Seguridad Social	0	0	0	0	0	0
Contribuciones de Mejoras	0	0	0	0	0	0
Derechos	0	0	0	0	0	0
Productos	0	0	0	866,584	866,584	866,584
Aprovechamientos	0	0	0	0	0	0
Ingresos por Venta de Bienes, Prestación de Servicios y Otros Ingresos	0	0	0	0	0	0
Participaciones, Aportaciones, Convenios, Incentivos Derivados de la Colaboración Fiscal y Fondos Distintos de Aportaciones	0	0	0	0	0	0
Transferencias, Asignaciones, Subsidios y Jubilaciones, y Pensiones y Jubilaciones	127,242,500	0	127,242,500	66,010,793	66,010,793	-61,231,707
Ingresos Derivados de Financiamientos	0	0	0	0	0	0
Total	127,242,500	0	127,242,500	66,870,377	66,870,377	-60,372,123
Ingresos excedentes						

Rubro de Ingresos	Ingreso					Diferencia (8= 5 - 1)
	Estimado (1)	Ampliaciones y Reducciones (2)	Modificado (3= 1 + 2)	Devengado (4)	Recaudado (5)	
Impuestos	127,242,500	0	127,242,500	66,870,377	66,870,377	-60,372,123
Cuidas y Aportaciones de Seguridad Social	0	0	0	0	0	0
Contribuciones de Mejoras	0	0	0	0	0	0
Derechos	0	0	0	0	0	0
Productos	0	0	0	866,584	866,584	866,584
Aprovechamientos	0	0	0	0	0	0
Participaciones, Aportaciones, Convenios, Incentivos Derivados de la Colaboración Fiscal y Fondos Distintos de Aportaciones	0	0	0	0	0	0
Transferencias, Asignaciones, Subsidios y Jubilaciones, y Pensiones y Jubilaciones	127,242,500	0	127,242,500	66,010,793	66,010,793	-61,231,707
Ingresos de los Entes Públicos de los Poderes Legislativo y Judicial, de los Órganos Autónomos y del Sector Parastatal o Paramunicipal, así como de las Empresas Productivas del Estado	0	0	0	0	0	0
Cuotas y Aportaciones de Seguridad Social	0	0	0	0	0	0
Productos	0	0	0	0	0	0
Ingresos por Venta de Bienes, Prestación de Servicios y Otros Ingresos	0	0	0	0	0	0
Transferencias, Asignaciones, Subsidios y Jubilaciones, y Pensiones y Jubilaciones	0	0	0	0	0	0
Ingresos Derivados de Financiamiento	0	0	0	0	0	0
Ingresos Derivados de Financiamientos	0	0	0	0	0	0
Total	127,242,500	0	127,242,500	66,870,377	66,870,377	-60,372,123
Ingresos excedentes						



ARACELIS GARCÍA JIMÉNEZ
PRESIDENTE DEL PATRONATO UAN



L.C. MARÍA DE LA CRUZ ROBLES VILLARREAL
TESORERA DEL PATRONATO UAN

PATRONATO PARA ADMINISTRAR EL IMPUESTO ESPECIAL DESTINADO A LA UNIVERSIDAD AUTÓNOMA DE NAYARIT
 Estado Analítico del Ejercicio del Presupuesto de Egresos
 Clasificación Económica (por Tipo de Gasto)
 Del 1 de Enero al 31 de Marzo de 2023

Concepto	Egresos					Subejercicio 6 = (3 - 4)
	1 Aprobado	2 Ampliaciones/ (Reducciones)	3 = (1 + 2) Modificado	4 Devengado	5 Pagado	
Gasto Corriente	126,903,071	63,413,260	190,316,331	44,452,403	44,479,003	145,863,927
Gasto de Capital	260,000	0	260,000	28,900	28,900	231,100
Amortización de la Deuda y Disminución de Pasivos	0	0	0	0	0	0
Pensiones y Jubilaciones	0	0	0	0	0	0
Participaciones	0	0	0	0	0	0
Total del Gasto	127,163,071	63,413,260	190,576,331	44,481,303	44,507,903	146,095,027

ARQ. CARLOS FRANCISCO GARCÍA JIMÉNEZ
 PRESIDENTE DEL PATRONATO UAN


[Firma]

L.C. MARIA DE LA CRUZ ROBLES VILLARREAL
 TESORERA DEL PATRONATO UAN

PATRONATO PARA ADMINISTRAR EL IMPUESTO ESPECIAL DESTINADO A LA UNIVERSIDAD AUTÓNOMA DE NAYARIT
 Endeudamiento Neto
 Del 1 de Enero al 31 de Marzo de 2023

Identificación de Crédito o Instrumento	Contratación / Colocación	Amortización	Endeudamiento Neto
	A	B	C = A - B
Créditos Bancarios			
			0
			0
			0
			0
			0
			0
			0
			0
			0
Total Créditos Bancarios	0	0	0
Otros Instrumentos de Deuda			
			0
			0
			0
			0
			0
			0
			0
			0
Total Otros Instrumentos de Deuda	0	0	0
TOTAL	0	0	0

ARQ. CARLOS FRANCISCO GARCÍA JIMÉNEZ
 PRESIDENTE DEL PATRONATO UAN


 L.C. MARÍA DE LA CRUZ ROBLES VILLARREAL
 TESORERA DEL PATRONATO UAN

PATRONATO PARA ADMINISTRAR EL IMPUESTO ESPECIAL DESTINADO A LA UNIVERSIDAD AUTÓNOMA DE NAYARIT
Intereses de la Deuda
Del 1 de Enero al 31 de Marzo de 2023


Identificación de Crédito o Instrumento	Devengado	Pagado
Créditos Bancarios		
Total de intereses de Créditos Bancarios	0	0
Otros Instrumentos de Deuda		
Total de intereses de Otros Instrumentos de Deuda	0	0
TOTAL	0	0

ARQ. CARLOS FRANCISCO GARCÍA JIMÉNEZ
PRESIDENTE DEL PATRONATO UAN

L.C. María de la Cruz Robles Villarreal
L.C. MARIA DE LA CRUZ ROBLES VILLARREAL
TESORERA DEL PATRONATO UAN

PATRONATO PARA ADMINISTRAR EL IMPUESTO ESPECIAL DESTINADO A LA UNIVERSIDAD AUTÓNOMA DE NAYARIT
Gasto por Categoría Programática
Del 1 de Enero al 31 de Marzo de 2023

Concepto	Egresos					Subejercicio
	1 Aprobado	2 Ampliaciones/ (Reducciones)	3 = (1 + 2) Modificado	4 Devengado	5 Pagado	
Programas						
Subsidios: Sector Social y Privado o Entidades Federativas y Municipios						
Sujetos a Reglas de Operación:						
Otros Subsidios	0	0	0	0	0	0
Desempeño de las Funciones						
Prestación de Servicios Públicos	127,163,071	63,413,260	190,576,331	44,481,303	44,507,903	146,095,027
Provisión de Bienes Públicos	0	0	0	0	0	0
Planeación, seguimiento y evaluación de políticas públicas	0	0	0	0	0	0
Promoción y fomento	0	0	0	0	0	0
Regulación y supervisión	0	0	0	0	0	0
Funciones de las Fuerzas Armadas (Únicamente Gobierno Federal)	0	0	0	0	0	0
Específicos	0	0	0	0	0	0
Proyectos de Inversión	0	0	0	0	0	0
Administrativos y de Apoyo						
Apoyo al proceso presupuestario y para mejorar la eficiencia institucional	0	0	0	0	0	0
Apoyo a la función pública y al mejoramiento de la gestión	0	0	0	0	0	0
Operaciones ajenas	0	0	0	0	0	0
Compromisos						
Obligaciones de cumplimiento de resolución jurisdiccional	0	0	0	0	0	0
Desastres Naturales	0	0	0	0	0	0
Obligaciones						
Pensiones y jubilaciones	0	0	0	0	0	0
Aportaciones a la seguridad social	0	0	0	0	0	0
Aportaciones a fondos de estabilización	0	0	0	0	0	0
Aportaciones a fondos de inversión y reestructura de pensiones	0	0	0	0	0	0
Programas de Gasto Federalizado (Gobierno Federal)						
Gasto Federalizado	0	0	0	0	0	0
Participaciones a entidades federativas y municipios	0	0	0	0	0	0
Costo financiero, deuda o apoyos a deudores y ahorradores de la banca	0	0	0	0	0	0
Adeudos de ejercicios fiscales anteriores	0	0	0	0	0	0
Total del Gasto	127,163,071	63,413,260	190,576,331	44,481,303	44,507,903	146,095,027


ARQ. CARLOS FRANCISCO GARCÍA JIMÉNEZ
 PRESIDENTE DEL PATRONATO UAN
 TRESORERA DEL PATRONATO UAN

PATRONATO PARA ADMINISTRAR EL IMPUESTO ESPECIAL DESTINADO A LA UNIVERSIDAD AUTÓNOMA DE NAYARIT
Indicadores de Postura Fiscal
Del 1 de Enero al 31 de Marzo de 2023
(Cifras en pesos)

Concepto	Estimado/Aprobado	Devengado	Recaudado/Pagado
I. Ingresos Presupuestarios	127,242,500	66,870,377	66,870,377
1. Ingresos del Gobierno de la Entidad Federativa	0	0	0
2. Ingresos del Sector Paraestatal	127,242,500	66,870,377	66,870,377
II. Egresos Presupuestarios	127,163,071	44,481,303	44,507,903
3. Egresos del Gobierno de la Entidad Federativa	0	0	0
4. Egresos del Sector Paraestatal	127,163,071	44,481,303	44,507,903
III. Balance Presupuestario (Superávit o Déficit) (III = I - II)	79,429	22,389,073	22,362,473

Concepto	Estimado/Aprobado	Devengado	Recaudado/Pagado
III. Balance presupuestario (Superávit o Déficit)	79,429	22,389,073	22,362,473
IV. Intereses, Comisiones y Gastos de la Deuda	0	0	0
V. Balance Primario (Superávit o Déficit) (V= III + IV)	79,429	22,389,073	22,362,473

Concepto	Estimado/Aprobado	Devengado	Recaudado/Pagado
A. Financiamiento	0	0	0
B. Amortización de la deuda	0	0	0
C. Financiamiento Neto	0	0	0

ARQ. CARLOS FRANCISCO GARCÍA JIMÉNEZ
PRESIDENTE DEL PATRONATO UAN

L.C. MARIA DE LA CRUZ ROBLES VILLARREAL
TESORERA DEL PATRONATO UAN