

SE RECIBE A RESERVA DE VALIDAR QUE CONTIENE EL SOPORTE DOCUMENTAL REQUERIDO Y QUE LOS ESTADOS FINANCIEROS CUMPLEN CON LAS REGLAS ESTABLECIDAS PARA SU CONSOLIDACIÓN RESPECTIVA

ASEN
 AUDITORÍA SUPERIOR DEL ESTADO DE NAYARIT
 PODER LEGISLATIVO

Tepic, Nayarit, 26 de febrero de 2020
 Oficio: PAIEUAN/019/2020
 Asunto: Cuenta Pública Ejercicio 2019

"La presente documentación se recibe por el área de Oficialía de Partes, a reserva de que la(s) Unidad(es) Administrativa(s) Correspondiente(s) verifique(n) su contenido y forma"

L.C. JOSE LUIS RIVERA HERNÁNDEZ
 DIRECTOR DE CONTABILIDAD
 SECRETARÍA DE ADMINISTRACIÓN
 GOBIERNO DEL ESTADO DE NAYARIT

Conforme a lo dispuesto en el Artículo 12 de la Ley de Patronato para Administrar el Impuesto Especial Destinado a la Universidad Autónoma de Nayarit y el Artículo 36 fracción III de la Ley de Fiscalización y Rendición de Cuentas del Estado de Nayarit; así como los formatos que hace referencia la Ley de Disciplina Financiera de las Entidades Federativas y los Municipios, me permito anexar relativo a la Cuenta Pública del ejercicio 2019.

A) Introducción

B) Contenido

I. Información contable:

- a) Estado de situación financiera.
- b) Estado de actividades.
- c) Estado de variación en la hacienda pública.
- d) Estado de cambios en la situación financiera.
- e) Estado de flujos de efectivo.
- f) Estado analítico del activo.
- g) Estado analítico de la deuda: a corto plazo/ fuentes de financiamiento.
- h) Informe sobre pasivos contingentes
- i) Notas a los estados financieros:
 - Notas de desglose.
 - Notas de memoria.
 - Notas de gestión financiera.

SCG 0001507
 SECRETARÍA DE LA CONTRALORÍA GENERAL
 2017
 02 MAR. 2020
 RECIBIDO
 SECRETARÍA DE LA CONTRALORÍA GENERAL
 Con Anexos

SAF SECRETARÍA DE ADMINISTRACIÓN Y FINANZAS
 2017
 28 FEB. 2020
 RECIBIDO
 DIRECCIÓN DE CONTABILIDAD
 HORA: 11:34

ASEN
 AUDITORÍA SUPERIOR DEL ESTADO DE NAYARIT
 PODER LEGISLATIVO
 02 MAR. 2020
 09:58 hrs
 RECIBIDO
 OFICIALÍA DE PARTES

UNIVERSIDAD AUTÓNOMA DE NAYARIT
 16:30 HRS
 02 MAR. 2020
 RECIBIDO
 RECTORIA

se anexa un legajo en copia simple



II. Información presupuestaria:

- a) Estado analítico de ingresos
 - Por rubro de ingresos.
 - Por fuente de financiamiento.
- b) Estado analítico del ejercicio del presupuesto de egresos
 - Clasificación por objeto del gasto (Capítulo y concepto)
 - Clasificación económica (por tipo de gasto)
 - Clasificación administrativa.
 - Clasificación funcional (Finalidad y función)
- c) Endeudamiento neto.
- d) Intereses de la deuda.
- e) Flujo de fondos e indicadores de la postura fiscal

III. Información programática

- a) Gasto por categoría programática.
- b) Programas y proyectos de inversión.
- c) Indicadores de resultados.

C) Anexos

- a) Relación de bienes muebles que componen el patrimonio.
- b) Relación de bienes inmuebles que componen el patrimonio.
- c) Relación de cuentas bancarias productivas en las que se depositaron los recursos federales.
- d) Relación de esquemas bursátiles y de coberturas financieras.
- e) Información adicional que dispongan otras leyes.

D) Formatos de la Ley de Disciplina Financiera.

- a) Estado de Situación Financiera Detallado.
 - b) Informe Analítico de la Deuda Pública y Otros Pasivos.
 - c) Informe Analítico de Obligaciones Diferentes de Financiamiento.
 - d) Balance Presupuestario.
 - e) Estado Analítico de Ingresos Detallado.
 - f) Estado analítico del Ejercicio del Presupuesto de Egresos Detallado.
- Clasificación por Objeto del Gasto.
 - Clasificación Administrativa.
 - Clasificación Funcional.
 - Clasificación de Servicios Personal por Categoría.
- g) Guía de cumplimiento de la Ley de Disciplina Financiera.

Requerimientos Adicionales

- a) Se entrega CD (Disco Compacto) con el Respaldo de la base de datos del Sistema de Contabilidad del Ejercicio fiscal 2019, que contiene: Las pólizas y la base de datos del Sistema SACG.

Sin más que agregar a la presente, le envió un cordial saludo.

Atentamente
ATENTAMENTE

ING. JUAN FRANCISCO GARCÍA MENCHACA
PRESIDENTE DEL PATRONATO UAN

c.c.p. Arq. Aídee Herrera Santana- Secretaria General de la Contraloría del Estado.
c.c.p. M.C. Jorge Ignacio Peña González.- Rector de la Universidad Autónoma de Nayarit.
c.c.p. Lic. Hector Benitez Pineda. Encargado del Despacho de la Auditoría Superior del Estado de Nayarit.
c.c.p. Expediente

Country Club No. 98 Col. Versailles
www.patronato.nayarit.gob.mx
Teléfono: 314 20-98



PATRONATOUAN

PARA ADMINISTRAR EL IMPUESTO ESPECIAL QUINTADO A L8

CUENTA PÚBLICA


EJERCICIO FISCAL 2019

Country Club No. 98 Col. Versalles

www.patronato.nayarit.gob.mx

Teléfono: 2-14-38-98

A).- INTRODUCCIÓN



CUENTA PÚBLICA 2019

INTRODUCCIÓN

El Patronato para administrar el impuesto especial destinado a la Universidad Autónoma de Nayarit o mejor conocido por el Patronato de la UAN, es un organismo descentralizado del Gobierno del estado de Nayarit con personalidad jurídica propia, autonomía técnica y de gestión para el ejercicio de su función y cumplimiento de su objeto, sin embargo carece de patrimonio propio.

Así pues, a partir de 1995 se estableció que el Patronato para Administrar el Impuesto Especial Destinado la Universidad Autónoma de Nayarit se encarga de recibir, concentrar y administrar el producto del Impuesto Especial mismo que se destina única y exclusivamente a fomentar e incrementar el patrimonio de la Universidad Autónoma de Nayarit y al financiamiento de sus actividades académicas, de extensión, vinculación e investigación.

Este impuesto especial destinado a la Universidad Autónoma de Nayarit se causa y se paga a la tasa del 12% sobre el pago de impuestos, de derechos y productos establecidos y los que llegaran a establecerse en las leyes fiscales tanto del Estado como de los Municipios.

De conformidad al artículo 12 de la Ley del Patronato para Administrar el Impuesto Especial Destinado a la Universidad Autónoma de Nayarit, el cual enuncia: El Patronato presentará trimestralmente el desglose y comprobación de las cuentas de los montos que haya recibido y ejercido ante la Secretaría de Finanzas del Poder Ejecutivo, para su inclusión en la cuenta de los caudales del Estado que habrá de examinar y aprobar, en su caso, la legislatura.

Por lo antes mencionado se presenta la cuenta pública del ejercicio fiscal 2019, en la cual se detalla la información según la requisición del Oficio Circular No. SAF/103/2020 con fecha de recepción del 07 de febrero del 2020 de la Secretaría de Administración y Finanzas, siendo información contable, información presupuestaria, información programática, así como los anexos de bienes muebles, inmuebles, cuentas bancarias, esquemas bursátiles, así como los formatos de la Ley de Disciplina Financiera, es importante mencionar que cada uno de los informes y reportes están basados en cifras según nuestros registros contables y aplicado según el presupuesto aprobado del ejercicio, los cuales cuentan con su soporte correspondiente, dicha información se remite a la autoridad competente para su validación.

B).-

CONTENIDO



CUENTA PÚBLICA 2019

B).-

CONTENIDO:


- I. Información contable.
- II. Información
Presupuestaria.
- III. Información programática.


CUENTA PÚBLICA 2019

B).-

CONTENIDO.

- I. Información contable:
 - a. Estado de situación financiera.
 - b. Estado de actividades.
 - c. Estado de variación en la hacienda pública.
 - d. Estado de cambios en la situación financiera.
 - e. Estado de flujos de efectivo.
 - f. Estado analítico del activo.
 - g. Estado analítico de la deuda.
 - h. Informe sobre pasivos contingentes.
 - i. Notas a los estados financieros.



CUENTA PÚBLICA 2019

Country Club No. 98 Col. Versalles


www.patronato.nayarit.gob.mx

Teléfono: 2-14-38-98

Cuenta Pública 2019
PATRONATO PARA ADMINISTRAR EL IMPUESTO ESPECIAL DESTINADO A LA UNIVERSIDAD AUTÓNOMA DE NAYARIT
 Estado de Situación Financiera
 Al 31 de Diciembre de 2019 y 2018
 (Pesos)

CONCEPTO		Año 2019	Año 2018
ACTIVO	PASIVO		
Activo Circulante	Activo Circulante		
Efectivo y Equivalentes	Cuentas por Pagar a Corto Plazo	72,759,708.12	113,750.69
Derechos a Recibir Efectivo o Equivalentes	Documentos por Pagar a Corto Plazo	0.00	546,537.61
Derechos a Recibir Bienes o Servicios	Porción a Corto Plazo de la Deuda Pública a Largo Plazo	0.00	0.00
Inventarios	Títulos y Valores a Corto Plazo	0.00	0.00
Almacenes	Pasivos Diferidos a Corto Plazo	0.00	0.00
Estimación por Pérdida o Deterioro de Activos Circulantes	Fondos y Bienes de Terceros en Garantía y/o Administración a Corto Plazo	0.00	0.00
Otros Activos Circulantes	Provisiones a Corto Plazo	0.00	0.00
Total de Activos Circulantes	Total de Pasivos Circulantes	72,759,708.12	113,750.69
	Pasivo No Circulante		
Activo No Circulante	Activo No Circulante		
Inversiones Financieras a Largo Plazo	Cuentas por Pagar a Largo Plazo	0.00	0.00
Derechos a Recibir Efectivo o Equivalentes a Largo Plazo	Documentos por Pagar a Largo Plazo	0.00	0.00
Bienes Inmuebles, Infraestructura y Construcciones en Proceso	Deuda Pública a Largo Plazo	0.00	0.00
Bienes Muebles	Pasivos Diferidos a Largo Plazo	858,461.82	0.00
Activos Intangibles	Fondos y Bienes de Terceros en Garantía y/o Administración a Largo Plazo	66,795.33	0.00
Depreciación, Deterioro y Amortización Acumulada de Bienes	Provisiones a Largo Plazo	488,611.82	0.00
Activos Diferidos	Total de Pasivos No Circulantes	57,364.53	0.00
Estimación por Pérdida o Deterioro de Activos no Circulantes	Total del Pasivo	0.00	0.00
Otros Activos no Circulantes		0.00	0.00
Total de Activos No Circulantes		525,976.35	113,750.69
Total del Activo		73,684,985.27	
	HACIENDA PÚBLICA/PATRIMONIO		
	Hacienda Pública/Patrimonio Contribuido		
	Aportaciones	0.00	0.00
	Donaciones de Capital	0.00	0.00
	Actualización de la Hacienda Pública / Patrimonio	0.00	0.00
	Hacienda Pública/Patrimonio Generado		
	Resultados del Ejercicio (Ahorro / Desahorro)	73,138,427.66	17,069,283.32
	Resultados de Ejercicios Anteriores	56,069,144.34	13,909,954.79
	Revalúos	17,069,283.32	3,159,328.53
	Reservas	0.00	0.00
	Rectificaciones de Resultados de Ejercicios Anteriores	0.00	0.00
	Exceso o Insuficiencia en la Actualización de la Hacienda Pública/Patrimonio		
	Resultado por Posición Monetaria	0.00	0.00
	Resultado por Tenencia de Activos no Monetarios	0.00	0.00
	Total Hacienda Pública/ Patrimonio	73,138,427.66	17,069,283.32
	Total del Pasivo y Hacienda Pública / Patrimonio	73,684,985.27	17,183,034.01

Bajo protesta de decir verdad declaramos que los Estados Financieros y sus Notas son razonablemente correctos y responsabilidad del emisor



ING. JUAN FRANCISCO GARCIA MENCHACA
 PRESIDENTE DEL PATRONATO UAN



ARQ. FERNANDO JESUS SÁNCHEZ ZATARAIN
 TESORERO DEL PATRONATO UAN

Cuenta Pública 2019
PATRONATO PARA ADMINISTRAR EL IMPUESTO ESPECIAL DESTINADO A LA UNIVERSIDAD AUTÓNOMA DE NAYARIT
 Estado de Actividades
 Del 1 de Enero al 31 de Diciembre de 2019 y 2018
 (Pesos)

Concepto	2019	2018
INGRESOS Y OTROS BENEFICIOS		
Ingresos de la Gestión	3,531,602.60	775,232.88
Impuestos	0.00	0.00
Cuotas y Aportaciones de Seguridad Social	0.00	0.00
Contribuciones de Mejoras	0.00	0.00
Derechos	10,500.00	4,500.00
Productos	3,521,102.60	770,732.88
Aprovechamientos	0.00	0.00
Ingresos por Venta de Bienes y Prestación de Servicios	0.00	0.00
Participaciones, Aportaciones, Convenios, Incentivos Derivados de la Colaboración Fiscal, Fondos Distintos de Aportaciones, Transferencias, Asignaciones, Subsidios y Subvenciones, y Pensiones y Jubilaciones	137,913,241.12	98,637,039.69
Participaciones, Aportaciones, Convenios, Incentivos Derivados de la Colaboración Fiscal, Fondos Distintos de Aportaciones	0.00	0.00
Transferencias, Asignaciones, Subsidios y Subvenciones, y Pensiones y Jubilaciones	137,913,241.12	98,637,039.69
Otros Ingresos y Beneficios	0.00	0.00
Ingresos Financieros	0.00	0.00
Incremento por Variación de Inventarios	0.00	0.00
Disminución del Exceso de Estimaciones por Pérdida o Deterioro u Obsolescencia	0.00	0.00
Disminución del Exceso de Provisiones	0.00	0.00
Otros Ingresos y Beneficios Varios	0.00	0.00
Total de Ingresos y Otros Beneficios	141,444,843.72	99,412,272.57
GASTOS Y OTRAS PÉRDIDAS		
Gastos de Funcionamiento	3,107,753.50	3,329,603.94
Servicios Personales	2,534,375.91	2,641,949.97
Materiales y Suministros	112,817.42	81,423.65
Servicios Generales	460,560.17	606,230.32
Transferencias, Asignaciones, Subsidios y Otras Ayudas	82,267,945.88	82,172,713.84
Transferencias Internas y Asignaciones al Sector Público	0.00	0.00
Transferencias al Resto del Sector Público	82,267,945.88	82,172,713.84
Subsidios y Subvenciones	0.00	0.00
Ayudas Sociales	0.00	0.00
Pensiones y Jubilaciones	0.00	0.00
Transferencias a Fidelcomisos, Mandatos y Contratos Análogos	0.00	0.00
Transferencias a la Seguridad Social	0.00	0.00
Donativos	0.00	0.00
Transferencias al Exterior	0.00	0.00
Participaciones y Aportaciones	0.00	0.00
Participaciones	0.00	0.00
Aportaciones	0.00	0.00
Convenios	0.00	0.00
Intereses, Comisiones y Otros Gastos de la Deuda Pública	0.00	0.00
Intereses de la Deuda Pública	0.00	0.00
Comisiones de la Deuda Pública	0.00	0.00
Gastos de la Deuda Pública	0.00	0.00
Costo por Coberturas	0.00	0.00
Apoyos Financieros	0.00	0.00
Otros Gastos y Pérdidas Extraordinarias	0.00	0.00
Estimaciones, Depreciaciones, Deterioros, Obsolescencia y Provisiones	0.00	0.00
Disminución de Inventarios	0.00	0.00
Aumento por Insuficiencia de Estimaciones por Pérdida o Deterioro y Aumento por Insuficiencia de Provisiones	0.00	0.00
Otros Gastos	0.00	0.00
Inversión Pública	0.00	0.00
Inversión Pública no Capitalizable	0.00	0.00
Total de Gastos y Otras Pérdidas	85,375,699.38	85,502,317.78
Resultados del Ejercicio (Ahorro/Desahorro)	56,069,144.34	13,909,954.79

Bajo protesta de decir verdad declaramos que los Estados Financieros y sus Notas son razonablemente correctos y responsabilidad del emisor.


 ING. JUAN FRANCISCO GARCÍA MENCHACA
 PRESIDENTE DEL PATRONATO UAN


 ARG. FERNANDO JESÚS SÁNCHEZ ZATARAIN
 TESORERO DEL PATRONATO UAN

Cuenta Pública 2019
PATRONATO PARA ADMINISTRAR EL IMPUESTO ESPECIAL DESTINADO A LA UNIVERSIDAD AUTÓNOMA DE NAYARIT
 Estado de Variación en la Hacienda Pública
 Del 1 de Enero al 31 de Diciembre de 2019
 (pesos)

Unidad	Hacienda Pública/Patrimonio Contribuido	Hacienda Pública/Patrimonio Generado de Ejercicios Anteriores	Hacienda Pública/Patrimonio Generado del Ejercicio	Exceso o Insuficiencia en la Actualización de la Hacienda Pública / Patrimonio	TOTAL
HACIENDA PÚBLICA/PATRIMONIO CONTRIBUIDO NETO 2018					
Aportaciones	0.00	0.00	0.00	0.00	0.00
Donaciones de Capital	0.00	0.00	0.00	0.00	0.00
Actualización de la Hacienda Pública/Patrimonio	0.00	0.00	0.00	0.00	0.00
HACIENDA PÚBLICA / PATRIMONIO GENERADO NETO 2018	0.00	3,159,328.53	13,909,954.79	0.00	17,069,283.32
Resultados del Ejercicio (Ahorro/Desahorro)	0.00	0.00	13,909,954.79	0.00	13,909,954.79
Resultados de Ejercicios Anteriores	0.00	3,159,328.53	0.00	0.00	3,159,328.53
Revalúos	0.00	0.00	0.00	0.00	0.00
Reservas	0.00	0.00	0.00	0.00	0.00
Rectificaciones de Resultados de Ejercicios Anteriores	0.00	0.00	0.00	0.00	0.00
EXCESO O INSUFICIENCIA EN LA ACTUALIZACIÓN DE LA HACIENDA PÚBLICA/ PATRIMONIO NETO 2018	0.00	0.00	0.00	0.00	0.00
Resultado por Posición Monetaria	0.00	0.00	0.00	0.00	0.00
Resultado por Tenencia de Activos no Monetarios	0.00	0.00	0.00	0.00	0.00
HACIENDA PÚBLICA / PATRIMONIO NETO FINAL 2018	0.00	3,159,328.53	13,909,954.79	0.00	17,069,283.32
CAMBIOS EN LA HACIENDA PÚBLICA/PATRIMONIO CONTRIBUIDO NETO 2019					
Aportaciones	0.00	0.00	0.00	0.00	0.00
Donaciones de Capital	0.00	0.00	0.00	0.00	0.00
Actualización de la Hacienda Pública/Patrimonio	0.00	0.00	0.00	0.00	0.00
VARIACIONES DE LA HACIENDA PÚBLICA / PATRIMONIO GENERADO NETO 2019	0.00	13,909,954.79	42,159,189.55	0.00	56,069,144.34
Resultados del Ejercicio (Ahorro/Desahorro)	0.00	0.00	56,069,144.34	0.00	56,069,144.34
Resultados de Ejercicios Anteriores	0.00	13,909,954.79	0.00	0.00	13,909,954.79
Revalúos	0.00	0.00	0.00	0.00	0.00
Reservas	0.00	0.00	0.00	0.00	0.00
Rectificaciones de Resultados de Ejercicios Anteriores	0.00	0.00	0.00	0.00	0.00
CAMBIOS EN EL EXCESO O INSUFICIENCIA EN LA ACTUALIZACIÓN DE LA HACIENDA PÚBLICA/ PATRIMONIO NETO 2019	0.00	0.00	0.00	0.00	0.00
Resultado por Posición Monetaria	0.00	0.00	0.00	0.00	0.00
Resultado por Tenencia de Activos no Monetarios	0.00	0.00	0.00	0.00	0.00
HACIENDA PÚBLICA / PATRIMONIO NETO FINAL 2019	0.00	17,069,283.32	56,069,144.34	0.00	73,138,427.66

[Firma]

ING. JUAN FRANCISCO GARCÍA MENCHACA
 PRESIDENTE DEL PATRONATO UAN

Bajo protesta de decir verdad declaramos que los Estados Financieros y sus Notas son razonablemente correctos y responsabilidad del emisor.

[Firma]

ARQ. FERNANDO JESÚS SÁNCHEZ ZATARRAÍN
 TESORERO DEL PATRONATO UAN

Cuenta Pública 2019
PATRONATO PARA ADMINISTRAR EL IMPUESTO ESPECIAL DESTINADO A LA UNIVERSIDAD AUTÓNOMA DE NAYARIT
 Estado de Cambios en la Situación Financiera
 Del 1 de Enero al 31 de Diciembre de 2019
 (Pesos)

Origen	Aplicación	Concepto	Origen	Aplicación
0.00	56,501,931.26	PASIVO	432,786.92	0.00
0.00	56,102,650.46	Pasivo Circulante	432,786.92	0.00
0.00	56,102,650.46	Cuentas por Pagar a Corto Plazo	432,786.92	0.00
0.00	0.00	Documentos por Pagar a Corto Plazo	0.00	0.00
0.00	0.00	Perción a Corto Plazo de la Deuda Pública a Largo Plazo	0.00	0.00
0.00	0.00	Títulos y Valores a Corto Plazo	0.00	0.00
0.00	0.00	Pasivos Diferidos a Corto Plazo	0.00	0.00
0.00	0.00	Fondos y Bienes de Terceros en Garantía y/o Administración a Corto Plazo	0.00	0.00
0.00	0.00	Provisiones a Corto Plazo	0.00	0.00
0.00	0.00	Otros Pasivos a Corto Plazo	0.00	0.00
0.00	389,280.80	Pasivo No Circulante	0.00	0.00
0.00	0.00	Inversiones Financieras a Largo Plazo	0.00	0.00
0.00	0.00	Derechos a Recibir Efectivo o Equivalentes a Largo Plazo	0.00	0.00
0.00	0.00	Bienes Inmuebles, Infraestructura y Construcciones en Proceso	0.00	0.00
0.00	389,850.00	Bienes Muebles	0.00	0.00
0.00	9,430.80	Activos Intangibles	0.00	0.00
0.00	0.00	Depreciación, Deterioro y Amortización Acumulada de Bienes	0.00	0.00
0.00	0.00	Activos Diferidos	0.00	0.00
0.00	0.00	Estimación por Pérdida o Deterioro de Activos no Circulantes	0.00	0.00
0.00	0.00	Otros Activos no Circulantes	56,065,144.34	0.00
		HACIENDA PÚBLICA/ PATRIMONIO		
		Hacienda Pública/Patrimonio Contribuido	0.00	0.00
		Aportaciones	0.00	0.00
		Donaciones de Capital	0.00	0.00
		Actualización de la Hacienda Pública / Patrimonio	0.00	0.00
		Hacienda Pública/Patrimonio Generado	56,065,144.34	0.00
		Resultados del Ejercicio (Ahorro / Desahorro)	0.00	0.00
		Resultados de Ejercicios Anteriores	13,909,954.79	0.00
		Revalúos	0.00	0.00
		Reservas	0.00	0.00
		Rectificaciones de Resultados de Ejercicios Anteriores	0.00	0.00
		Exceso o Insuficiencia en la Actualización de la Hacienda Pública/Patrimonio	0.00	0.00
		Resultado por Posición Monetaria	0.00	0.00
		Resultado por Tenencia de Activos no Monetarios	0.00	0.00

Bajo protesta de decir verdad declaramos que los Estados Financieros y sus Notas son razonablemente correctos y responsabilidad del emisor.

ING. JUAN FRANCISCO GARCIA MENCHACA
 PRESIDENTE DEL PATRONATO UAN

ARG. FERNANDO JESUS SANCHEZ ZATARAIN
 TESORERO DEL PATRONATO UAN

Cuenta Pública 2019
PATRONATO PARA ADMINISTRAR EL IMPUESTO ESPECIAL DESTINADO A LA UNIVERSIDAD AUTÓNOMA DE NAYARIT
 Estado de Flujos de Efectivo
 Del 1 de Enero al 31 de Diciembre de 2019 y 2018
 (Pesos)

	2019	2018	Concepto	2019	2018
Flujos de Efectivo de las Actividades de Operación			Flujos de Efectivo de las Actividades de Inversión		
Origen			Origen		
Impuestos	141,877,630.64	99,412,272.57	Bienes Inmuebles, Infraestructura y Construcciones en Proceso	0.00	0.00
Cuotas y Aportaciones de Seguridad Social	0.00	0.00	Bienes Muebles	0.00	0.00
Contribuciones de mejoras	0.00	0.00	Otros Orígenes de Inversión	0.00	0.00
Derechos	10,500.00	4,500.00	Aplicación		
Productos	3,521,102.60	770,732.88	Bienes Inmuebles, Infraestructura y Construcciones en Proceso	399,280.80	107,706.11
Aprovechamientos	0.00	0.00	Bienes Muebles	0.00	0.00
Ingresos por Venta de Bienes y Prestación de Servicios	0.00	0.00	Otras Aplicaciones de Inversión	399,850.00	87,218.64
Participaciones, Aportaciones, Convenios, Incentivos Derivados de la Colaboración Fiscal y Fondos Distintos de Aportaciones	0.00	0.00	Flujos Netos de Efectivo por Actividades de Inversión	-399,280.80	-107,706.11
Transferencias, Asignaciones, Subsidios y Subvenciones, y Pensiones y Jubilaciones	137,913,241.12	98,637,039.69			
Otros Orígenes de Operación	0.00	0.00			
	432,786.52	0.00			
Aplicación			Flujo de Efectivo de las Actividades de Financiamiento		
Servicios Personales	85,375,699.38	88,252,567.10	Origen		
Materiales y Suministros	2,534,375.91	2,641,949.97	Endeudamiento Neto	0.00	0.00
Servicios Generales	112,817.42	81,423.65	Interno	0.00	0.00
Transferencias Internas y Asignaciones al Sector Público	460,560.17	606,230.32	Externo	0.00	0.00
Transferencias al resto del Sector Público	82,267,945.88	82,172,713.84	Otros Orígenes de Financiamiento	0.00	0.00
Subsidios y Subvenciones	0.00	0.00	Aplicación		
Ayudas Sociales	0.00	0.00	Servicios de la Deuda	0.00	0.00
Pensiones y Jubilaciones	0.00	0.00	Interno	0.00	0.00
Transferencias a Fideicomisos, Mandatos y Contratos Análogos	0.00	0.00	Externo	0.00	0.00
Transferencias a la Seguridad Social	0.00	0.00	Otras Aplicaciones de Financiamiento	0.00	0.00
Donativos	0.00	0.00	Flujos netos de Efectivo por Actividades de Financiamiento	0.00	0.00
Participaciones	0.00	0.00			
Aportaciones	0.00	0.00			
Convenios	0.00	0.00			
Otras Aplicaciones de Operación	0.00	2,750,249.32			
Flujos Netos de Efectivo por Actividades de Operación	56,501,931.26	11,159,705.47	Incremento/Disminución Neta en el Efectivo y Equivalentes al Efectivo	56,102,650.46	11,051,999.36
			Efectivo y Equivalentes al Efectivo al Inicio del Ejercicio	16,657,057.66	5,605,058.30
			Efectivo y Equivalentes al Efectivo al final del Ejercicio	72,759,708.12	16,657,057.66

Bajo protesta de decir verdad declaramos que los Estados Financieros y sus Notas son razonablemente correctos y responsabilizamos de su emisión



ING. JUAN FRANCISCO GARCÍA MENCHACA
 PRESIDENTE DEL PATRONATO UAN



ARQ. FERNANDO JESÚS SÁNCHEZ ZATARAIN
 PRESIDENTE DEL PATRONATO UAN

Cuenta Pública 2019
PATRONATO PARA ADMINISTRAR EL IMPUESTO ESPECIAL DESTINADO A LA UNIVERSIDAD AUTÓNOMA DE NAYARIT
 Estado Analítico del Activo
 Del 1 de Enero al 31 de Diciembre de 2019
 (Pesos)

Concepto	Saldo Inicial 1	Cargos del Período 2	Abonos del Período 3	Saldo Final 4 = (1+2-3)	Variación del Período (4-1)
ACTIVO					
Activo Circulante	16,657,057.66	590,700,398.73	534,597,748.27	72,759,708.12	56,102,650.46
Efectivo y Equivalentes	16,657,057.66	449,255,555.01	393,152,904.55	72,759,708.12	56,102,650.46
Derechos a Recibir Efectivo o Equivalentes	0.00	141,444,843.72	141,444,843.72	0.00	0.00
Derechos a Recibir Bienes o Servicios	0.00	0.00	0.00	0.00	0.00
Inventarios	0.00	0.00	0.00	0.00	0.00
Almacenes	0.00	0.00	0.00	0.00	0.00
Estimación por Pérdida o Deterioro de Activos Circulantes	0.00	0.00	0.00	0.00	0.00
Otros Activos Circulantes	0.00	0.00	0.00	0.00	0.00
Activo No Circulante	525,976.35	399,280.80	0.00	925,257.15	399,280.80
Inversiones Financieras a Largo Plazo	0.00	0.00	0.00	0.00	0.00
Derechos a Recibir Efectivo o Equivalentes a Largo Plazo	0.00	0.00	0.00	0.00	0.00
Bienes Inmuebles, Infraestructura y Construcciones en Proceso	0.00	0.00	0.00	0.00	0.00
Bienes Muebles	468,611.82	389,850.00	0.00	858,461.82	389,850.00
Activos Intangibles	57,364.53	9,430.80	0.00	66,795.33	9,430.80
Depreciación, Deterioro y Amortización Acumulada de Bienes	0.00	0.00	0.00	0.00	0.00
Activos Diferidos	0.00	0.00	0.00	0.00	0.00
Estimación por Pérdida o Deterioro de Activos no Circulantes	0.00	0.00	0.00	0.00	0.00
Otros Activos no Circulantes	0.00	0.00	0.00	0.00	0.00
TOTAL DEL ACTIVO	17,183,034.01	591,099,679.53	534,597,748.27	73,684,965.27	56,501,931.26

Bajo protesta de decir verdad declaramos que los Estados Financieros y sus Notas son razonablemente correctos y responsabilidad del emisor



ING. JUAN FRANCISCO GARCIA MENCHACA
 PRESIDENTE DEL PATRONATO JUAN

ARQ. FERNANDO JESÚS SÁNCHEZ ZATARAIN
 TESORERO DEL PATRONATO JUAN

Cuenta Pública 2019
PATRONATO PARA ADMINISTRAR EL IMPUESTO ESPECIAL DESTINADO A LA UNIVERSIDAD AUTÓNOMA DE NAYARIT
 Estado Analítico de la Deuda y Otros Pasivos
 Del 1 de Enero al 31 de Diciembre de 2019
 (Pesos)

Denominación de las Deudas	Moneda de Contratación	Institución o País Acreedor	Saldo Inicial del Periodo	Saldo Final del Periodo
DEUDA PÚBLICA				
Deuda Interna				
Corto Plazo				
Instituciones de Crédito	Peso	México	0.00	0.00
Títulos y Valores	Peso	México	0.00	0.00
Arrendamientos Financieros	Peso	México	0.00	0.00
Deuda Externa				
Organismos Financieros Internacionales	Peso	México	0.00	0.00
Deuda Bilateral	Peso	México	0.00	0.00
Títulos y Valores	Peso	México	0.00	0.00
Arrendamientos Financieros	Peso	México	0.00	0.00
Subtotal a Corto Plazo			0.00	0.00
Deuda Interna				
Largo Plazo				
Instituciones de Crédito	Peso	México	0.00	0.00
Títulos y Valores	Peso	México	0.00	0.00
Arrendamientos Financieros	Peso	México	0.00	0.00
Deuda Externa				
Organismos Financieros Internacionales	Peso	México	0.00	0.00
Deuda Bilateral	Peso	México	0.00	0.00
Títulos y Valores	Peso	México	0.00	0.00
Arrendamientos Financieros	Peso	México	0.00	0.00
Subtotal a Largo Plazo			0.00	0.00
Otros Pasivos				
Total de Deuda y Otros Pasivos	Peso	México	113,750.69	546,537.61
			113,750.69	546,537.61

Bajo protesta de decir verdad declaramos que los Estados Financieros y sus Notas son razonablemente correctos y responsables del emisor

ING. JUAN FRANCISCO GARCIA MENCHACA
 PRESIDENTE DEL PATRONATO UAN

ARQ. FERNANDO JESÚS SÁNCHEZ ZATARAIN
 TESORERO DEL PATRONATO UAN

Cuenta Pública 2019
PATRONATO PARA ADMINISTRAR EL IMPUESTO ESPECIAL DESTINADO A LA UNIVERSIDAD AUTÓNOMA DE NAYARIT
Informe de Pasivos Contingentes
Del 1 de Enero al 31 de Diciembre de 2019
(Pesos)

"En cumplimiento a lo dispuesto en los artículos 46, fracción I, inciso d, y 52 de la Ley General de Contabilidad Gubernamental, y de conformidad con lo establecido en el capítulo VII, numeral III, inciso g) del Manual de Contabilidad Gubernamental emitido por el CONAC, el ente público informa lo siguiente:"

Cuenta	Concepto	Importe
NO APLICA		
TOTAL		

Bajo protesta de decir verdad declaramos que los Estados Financieros y sus Notas son razonablemente correctos y responsabilidad del emisor



ING. JUAN FRANCISCO GARCÍA MENCHACA
PRESIDENTE DEL PATRONATO UAN



ARQ. FERNANDO JESUS SÁNCHEZ ZATARAIN
TESORERO DEL PATRONATO UAN

PATRONATO PARA ADMINISTRAR EL IMPUESTO ESPECIAL DESTINADO A LA UNIVERSIDAD AUTÓNOMA DE NAYARITA

NOTAS A LOS ESTADOS FINANCIEROS DEL EJERCICIO AL 31 DE DICIEMBRE DE 2019

Con el propósito de dar cumplimiento a los artículos 46 y 49 de la Ley General de Contabilidad Gubernamental se acompañan las notas a los estados financieros cuyos rubros así lo requieran teniendo presente los postulados de revelación suficiente e importancia relativa con la finalidad, que la información sea de mayor utilidad para los usuarios.

A continuación se presentan los tres tipos de notas que acompañan a los estados financieros:

- a) Notas de desglose.
- b) Notas de memoria (cuentas de orden).
- c) Notas de gestión administrativa.

a) NOTAS DE DESGLOSE

I) NOTAS AL ESTADO DE SITUACION FINANCIERA


ACTIVO

ACTIVO CIRCULANTE

- **Efectivo y Equivalentes:**

El saldo de esta cuenta corresponde al efectivo que se tiene depositado en las instituciones bancarias ya sea en cuentas de cheques o inversiones, estando estas de la siguiente manera:

- a) En la cuenta de inversión número 119310178970 de la institución bancaria denominada BBVA BANCOMER se cuenta con un saldo al 31 de diciembre del 2019 de \$ 5'573,188.25 (Cinco millones quinientos setenta y tres mil ciento ochenta y ocho pesos 25/100 M.N.), los cuales se encuentra disponible diariamente y se encuentran invertidos en fondos de inversión que no tiene riesgo y generan rendimientos de acuerdo a las tasas que fluctúan en el mercado.





- b) En la cuenta de cheques número 0450370185 de la institución bancaria denominada BBVA BANCOMER se cuenta con un saldo al 31 de diciembre del 2019 de \$ 112,545.63 (Ciento doce mil quinientos cuarenta y cinco mil 63/100 M.N.), los cuales se encuentra disponible diariamente y no generan ningún tipo de rendimiento.
- c) En la cuenta de inversión número 66501560815 de la institución bancaria denominada SANTANDER se cuenta con un saldo al 31 de diciembre del 2019 de \$ 7'532,947.52 (Siete millones quinientos treinta y dos mil novecientos cuarenta y siete pesos 52/100 M.N.) están a la vista ya que estos se invierten diariamente en fondos de inversión que no tienen riesgos y generan rendimientos de acuerdo a las tasas que fluctúan en el mercado.
- d) En la cuenta de cheques número 65501560815 de la institución bancaria denominada SANTANDER se cuenta con un saldo al 31 de diciembre del 2019 de \$89,000.65 (Ochenta y nueve mil pesos 65/100 M.N.) los cuales se encuentra disponible diariamente y no generan ningún tipo de rendimiento.
- e) En la cuenta de inversión número 74055175 de la institución bancaria denominada BANAMEX se cuenta con un saldo al 31 de diciembre del 2019 de \$59'380,529.45 (Cincuenta y nueve millones trescientos ochenta mil quinientos veintinueve pesos 45/100 M.N.), los cuales se encuentra disponible diariamente y se encuentran invertidos en fondos de inversión que no tiene riesgo y generan rendimientos de acuerdo a las tasas que fluctúan en el mercado.
- f) En la cuenta de cheques número 65364423 de la institución bancaria denominada BANAMEX se cuenta con un saldo al 31 de diciembre del 2019 de \$71,496.62 (Setenta y un mil cuatrocientos noventa y seis pesos 62/100 M.N.), los cuales se encuentra disponible diariamente y no generan ningún tipo de rendimiento.

En resumen, las cuentas de Bancos de este organismo descentralizado al 31 de diciembre del 2019 restan conformadas de la siguiente manera:

INSTITUCIÓN BANCARIA	NO. CUENTA	SALDO
BBVA INVERSIÓN	119310178970	\$ 5,573,188.25
BBVA CHEQUES	45370185	\$ 112,545.63
SANTANDER INVERSIÓN	66508560815	\$ 7,532,947.52
SANTANDER CHEQUES	65508560815	\$ 89,000.65
BANAMEX INVERSIÓN	74055175	\$ 59,380,529.45
BANAMEX CHEQUES	65364423	\$ 71,496.62
SALDO EFECTIVO Y EQUIVALENTES AL 31 DICIEMBRE DE 2019		\$72,759,708.12

- **Derechos a recibir Efectivo y Equivalentes:**

Esta nota no aplica porque este organismo descentralizado no tiene conocimiento de cuanto es el adeudo que tienen los entes recaudadores pendientes de enterar a esta institución por concepto del impuesto del 12% destinado a la UAN ya que sus funciones son administrativas y no recaudatorias tal y como lo establece el artículo 11 fracción primera de la Ley del Patronato para Administrar el Impuesto Especial Destinado a la Universidad Autónoma de Nayarit.

- **Bienes o Servicios a Recibir:**

Esta nota no aplica ya que este organismo descentralizado al 31 de diciembre del 2019 no tiene ningún derecho a recibir efectivo y equivalentes, o bienes y servicios a recibir por ningún concepto.

- **Inventarios:**


Esta nota no aplica ya que este organismo descentralizado no realiza algún proceso de transformación y/o elaboración de bienes.

- **Almacenes:**

Esta nota no aplica ya que este organismo descentralizado no cuenta con almacenes de bienes disponibles para su transformación o consumo.

- **Estimación por Pérdida o Deterioro de Activos Circulantes:**

Esta nota no aplica debido a que este organismo descentralizado no cuenta con estimaciones y deterioros.



- **Otros Activos Circulantes:**

Esta nota no aplica debido a que este organismo descentralizado no cuenta con otros activos circulantes.

ACTIVO NO CIRCULANTE

- **Inversiones Financieras A Largo Plazo:**

Esta nota no aplica, debido a que este organismo descentralizado no maneja ningún fideicomiso.

- **Derechos a Recibir Efectivo o Equivalentes a Largo Plazo:**

Esta nota no aplica ya que las inversiones financieras que maneja esta entidad son de plazos menores a tres meses y ya fueron informados en la nota número 1; así como tampoco no cuenta con participaciones y aportaciones de capital.

- **Bienes Inmuebles, Infraestructura y Construcciones en Proceso:**

Esta nota no aplica ya que organismo descentralizado no tiene bienes inmuebles, infraestructura y Construcciones en proceso.

- **Bienes Muebles:**

CUENTA CONTABLE	CONCEPTO	EJERCICIO 2019	EJERCICIO 2018
1241-1-51107	Mobiliario y Equipo.	\$ -	\$ 128,041.60
1241-3-51503	Equipo de Computación.	\$ 4,250.00	\$ 135,761.87
1242-3-52301	Cámaras Fotográficas y de Video.	\$ -	\$ 15,247.35
1244-1-54101	Vehículos y Equipo Terrestre.	\$ 385,600.00	\$ 189,561.00
		\$ 389,850.00	\$ 468,611.82
		\$	858,461.82

- **Activos Intangibles:**

CUENTA CONTABLE	CONCEPTO	EJERCICIO 2019	EJERCICIO 2018
1254-1-59701	Licencias Informáticas e Intelectuales.	\$ 9,430.80	\$ 57,364.53
		\$ 9,430.80	\$ 57,364.53
		\$	66,795.33

- **Depreciación, Deterioro y Amortización Acumulada de Bienes:**

Este organismo descentralizado durante el período del 01 de enero al 31 de diciembre del 2019 no realizó ninguna depreciación, deterioro, ni amortización de los activos intangibles debido a que los bienes están considerados con un tipo de vida útil indefinida, tal y como lo establece el Acuerdo por el que se Emiten Reglas Especificas del Registro y Valoración del Patrimonio, publicado en el Diario Oficial de la Federación el 13 de Diciembre del 2011 en su apartado B punto 6.1 segundo y tercer párrafo.

- **Activos Diferidos:**

Esta nota no aplica debido a que este organismo descentralizado no cuenta con activos diferidos.

- **Estimación por Pérdida o Deterioro de Activos no Circulantes:**

Esta nota no aplica debido a que este organismo descentralizado no cuenta con estimaciones y deterioros.

- **Otros Activos:**

Esta nota no aplica debido a que este organismo descentralizado no cuenta con otros activos no circulantes.

PASIVO

PASIVO CIRCULANTE

- **Cuentas por Pagar a Corto Plazo:**

CUENTA CONTABLE	CONCEPTO	EJERCICIO 2019	EJERCICIO 2018
2111	Servicios Personales por Pagar a Corto Plazo	\$ 38,452.32	\$ -
2112	Proveedores por Pagar a Corto Plazo	\$ 12,092.13	\$ 3,199.97
2113	Contratistas por Obras Públicas por Pagar a Corto Plazo	\$ 373,029.44	\$ -
2117	Retenciones y Contribuciones por Pagar a Corto Plazo	\$ 122,963.72	\$ 110,550.72
		\$ 546,537.61	\$ 113,750.69

- **Servicios Personales por Pagar a Corto Plazo:** El importe de esta cuenta esta constituido principalmente por Aportaciones de Seguridad Social (Patronal) cuyo importe se paga en el mes de enero del ejercicio fiscal 2020.
- **Proveedores por Pagar a Corto Plazo:** El importe de esta cuenta corresponde a los adeudos derivados de operaciones del ente, con un vencimiento menor a doce meses.



- **Contratistas por Obras Públicas por Pagar a Corto Plazo:** El importe de esta cuenta corresponde a contratistas por pagar en un plazo menor a doce meses.
- **Retenciones y Contribuciones por Pagar a Corto Plazo:** Esta constituido principalmente por Retenciones de ISR por Sueldos y Salarios, Retenciones ISR por Arrendamiento de Inmuebles, ISR por Servicios Profesionales e IVA retenidos las cuales se deben pagar en el mes de enero del ejercicio fiscal 2020.

- **Documentos por Pagar a Corto Plazo:**

Esta nota no aplica debido a que este organismo descentralizado no cuenta con documentos por pagar a corto plazo.

- **Porción a Corto Plazo de la Deuda Pública a Largo Plazo:**

Esta nota no aplica debido a que este organismo descentralizado no tiene deuda pública.

- **Títulos y Valores a Corto Plazo:**

Esta nota no aplica para este organismo descentralizado.

- **Pasivos Diferidos a Corto Plazo:**

Esta nota no aplica para este organismo descentralizado.

- **Fondos y Bienes de Terceros en Garantía y/o Administración a Corto Plazo:**

Esta nota no aplica para este organismo descentralizado.

- **Provisiones a Corto Plazo:**

Esta nota no aplica para este organismo descentralizado.

- **Otros Pasivos a Corto Plazo:**

Esta nota no aplica para este organismo descentralizado.

PASIVO NO CIRCULANTE

- **Cuentas por Pagar a Largo Plazo:**

Esta nota no aplica para este organismo descentralizado.

- **Documentos por Pagar a Largo Plazo:**

Esta nota no aplica para este organismo descentralizado.

- **Deuda Pública a Largo Plazo:**

Esta nota no aplica para este organismo descentralizado.



- **Pasivos Diferidos a Largo Plazo:**

Esta nota no aplica para este organismo descentralizado.

- **Fondos y Bienes de Terceros en Garantía y/o en Administración a Largo Plazo:**

Esta nota no aplica para este organismo descentralizado.

- **Provisiones a Largo Plazo:**

Esta nota no aplica para este organismo descentralizado.

HACIENDA PÚBLICA / PATRIMONIO CONTRIBUIDO

HACIENDA PÚBLICA / PATRIMONIO CONTRUIDO

- **Aportaciones:**

Esta nota no aplica para este organismo descentralizado.

- **Donaciones de Capital:**

Esta nota no aplica para este organismo descentralizado.

- **Actualización de la Hacienda Pública / Patrimonio:**

Esta nota no aplica para este organismo descentralizado.

- **Hacienda Pública / Patrimonio Generado:**

El importe de este rubro es por la cantidad de \$56'069,144.34 (Cincuenta y seis millones, sesenta y nueve mil, ciento cuarenta y cuatro pesos 34/100 M.N.)

II) NOTAS AL ESTADO DE ACTIVIDADES


INGRESOS Y OTROS BENEFICIOS

INGRESOS POR GESTIÓN

- **Impuestos:** No aplica para este ente.
- **Cuotas y Aportaciones de Seguridad Social:** No aplica para este ente.
- **Contribuciones de mejoras:** No aplica para este ente.
- **Derechos:** La cantidad de \$10,500.00 (Diez mil quinientos pesos 00/100 M.N.) de rubro corresponde a la venta de bases para los concursos de licitación que realiza este organismo descentralizado.
- **Productos:** El saldo de \$3'521,02.60 (Tres millones quinientos veintiún mil dos pesos 60/00 M.N.) corresponde a los intereses ganados de las cuentas de inversión mencionadas en las notas en el apartado de efectivo y equivalentes.
- **Aprovechamientos:** No aplica para este ente.
- **Ingresos por Venta de Bienes y Prestación de Servicios:** No aplica para este ente.

PARTICIPACIONES, APORTACIONES, CONVENIOS, INCENTIVOS DERIVADOS DE LA COLABORACIÓN FISCAL, FONDOS DISTINTOS DE APORTACIONES, TRANSFERENCIAS, ASIGNACIONES, SUBSIDIOS Y SUBVENCIONES, Y PENSIONES Y JUBILACIONES.

- **Participaciones, Aportaciones, Convenios, Incentivos Derivados de la Colaboración Fiscal, Fondos Distintos de Aportaciones:** No aplica para este ente.






- **Transferencias, Asignaciones, Subsidios y Subvenciones, y Pensiones y Jubilaciones:** Por la cantidad de \$137'913,241.12 (Ciento treinta y siete millones novecientos trece mil doscientos cuarenta y un pesos 12/100 M.N.) los cuales corresponden al entero realizado por los entes recaudadores del impuesto especial del 12% destinado a la Universidad Autónoma de Nayarit, los cuales enteraron de la siguiente manera:

NOMBRE	IMPORTE ENTERADO
Gobierno del Estado de Nayarit	\$55,545,118.59
Municipio de Acaponeta	\$919,475.80
Municipio de Ahuacatlan	\$369,644.98
Municipio de Amatlan de Cañas	\$357,489.97
Municipio de Bahia de Banderas	\$48,477,004.21
Municipio de Compostela	\$7,331,891.61
Municipio de Huajicori	\$45,493.00
Municipio de Ixtlan del Rio	\$945,711.90
Municipio de Jala	\$345,887.05
Municipio de la Yesca	\$111,831.07
Municipio de Rosamorada	\$154,620.85
Municipio de Ruiz	\$280,911.03
Municipio de San Blas	\$889,317.44
Municipio de San Pedro	\$60,205.20
Municipio de Santa Maria del Oro	\$353,773.79
Municipio de Santiago b.c.	\$842,463.35
Municipio de Tecuala	\$472,272.42
Municipio de Tepic	\$18,047,016.75
Municipio de Tuxpan	\$103,412.02
Municipio de Xalisco	\$2,101,388.46
Municipio del Nayar	\$158,311.63
	\$137,913,241.12

OTROS INGRESOS Y BENEFICIOS

- **Ingresos Financieros:** Este rubro no aplica para este ente.
- **Incremento por Variación de Inventarios:** Este rubro no aplica para este ente.
- **Disminución del Exceso de Estimaciones por Pérdida o Deterioro u Obsolescencia:** Este rubro no aplica para este ente.
- **Disminución del Exceso de Provisiones:** Este rubro no aplica para este ente.
- **Otros Ingresos y Beneficios Varios:** Este rubro no aplica para este ente.



GASTOS Y OTRAS PÉRDIDAS

GASTOS DE FUNCIONAMIENTO

- **Servicios Personales:** La cantidad de \$2'534,375.91 (Dos millones quinientos treinta y cuatro mil trescientos setenta y cinco pesos 91/100 M.N.) corresponden principalmente a los sueldos del personal de confianza, seguridad social y otras prestaciones sociales y económicas.
- **Materiales y Suministros:** La cantidad de \$112,817.42 (ciento doce mil ochocientos diez y siete pesos 42/100 M.N.) se refiere a los rubros de materiales, artículos y utensilios para el uso administrativo de esta entidad.
- **Servicios Generales:** Este rubro es por la cantidad de \$460,560.17 (Cuatrocientos sesenta mil quinientos sesenta pesos 17/100 M.N.) correspondiente a los servicios básicos, servicios de arrendamiento, servicios de traslado principalmente.

Debido a los lineamientos emitidos por la Secretaria de Finanzas del Gobierno del Estado de Nayarit solo se explicarán los de las cuentas que representen más del 10% del monto total de los Gastos. Por lo tal en este sentido tenemos que las siguientes cuentas se componen de la siguiente manera:

- **Transferencias al Resto del Sector:** de \$ 82'267,945.88 (Ochenta y dos millones doscientos sesenta y siete mil novecientos cuarenta y cinco mil pesos 88/100 M.N.) la cual corresponden a todas las transferencias que se realizaron a la Universidad Autónoma de Nayarit correspondiente a los siguiente proyectos:



PROYECTO	IMPORTE
Fomento a la investigación educativa en la UAN.	\$1,200,000.00
Fortalecimiento a la investigación a través del impulso a conclusión de proyectos de investigación con financiamiento externo.	\$4,000,000.00
Productividad universitaria a través de la investigación.	\$3,000,000.00
Fortalecimiento al posgrado.	\$1,000,000.00
Publicación de materiales para la docencia, culturales y científicas.	\$500,000.00
Gestión de proyectos para fortalecer al desarrollo de actividades académicas, científicas y tecnológicas.	\$800,000.00
Fortalecimiento del bachillerato universitario para su ingreso al PBC-SiNEMS	\$600,000.00
Congreso de Ciencia, tecnología y de fomento a la investigación.	\$500,000.00
Programa Explora	\$850,000.00
Organización, asistencia y participación en congresos nacionales e internacionales.	\$1,500,000.00
Construcción de la segunda etapa de clínica y aulas de la Unidad Académica de Odontología.	\$7,000,000.00
Ampliación de edificio de Recursos Materiales.	\$600,000.00
Equipamiento del Edificio de Docencia e Investigación de la Unidad Académica de Medicina.	\$1,000,000.00
Rehabilitación de Casa FENELON.	\$300,000.00
Rehabilitación de suministro de agua en la Unidad Académica de Agricultura.	\$500,000.00
Programa de Mantenimiento preventivo y correctivo de la infraestructura física universitaria.	\$3,500,000.00
Autonomía de la gestión para el nivel medio superior.	\$1,500,000.00
Organización de actividades académicas.	\$600,000.00
Organización de encuentro y congresos académicos para fortalecer la trayectoria de los estudiantes.	\$1,300,000.00



PATRONATO UAN

PARA ADMINISTRAR EL IMPUESTO ESPECIAL DESTINADO A LA

Fortalecimiento de la calidad de nivel profesional asociado, licenciatura y posgrado.	\$3,000,000.00
Programa institucional para la Innovación de la Docencia y el Aprendizaje	\$500,000.00
Adquisición de Una Unidad Médica Móvil (antes Torneo deportivo universitario y participación en competencia estatal, regionales y nacionales)	\$1,800,000.00
Organización de Actividades Deportivas, Artísticas y Culturales.	\$400,000.00
Programa de Actividades Literarias, Culturales y Cinematográficas para el festejo del cincuentenario (PALCC).	\$1,500,000.00
Becas y estímulos para movilidad estudiantil.	\$1,200,000.00
Becas y estímulos para fortalecer las capacidades en Educación media y Superior.	\$6,000,000.00
Estímulos a deportistas.	\$2,172,000.00
Becas Institucionales.	\$3,600,000.00
Programa Delfín.	\$3,000,000.00
Edificio Administrativo (Infraestructura)	\$10,793,585.54
Área de dormitorios Esc. Ingeniería Pesquera, San Blas	\$1,275,656.62
Unidad Académica Bahía de Banderas (Impermeabilización).	\$2,342,829.38
Edificio de docencia e investigación en la UA de Medicina (2018)	\$3,642,231.86
4ta etapa del edificio de docencia universitaria (Construcción sustentable) (antes Becas a pasantes en servicio social del área de la salud y carreras afines a la salud)	\$9,600,000.00
Adquisición de vehículos para movilidad y atención de estudiantes de la UAN.	\$812,200.00
Construcción de edificio de aulas en dos niveles en la UA Preparatoria 12 CCT 18UBH0008V San Blas. Complemento.	\$379,442.48
	\$82,267,945.88

Country Club No. 98 Col. Versalles

www.patronato.nayarit.gob.mx

Teléfono: 2-14-38-98

TRANSFERENCIAS, ASIGNACIONES, SUBSIDIOS Y OTRAS AYUDAS

- **Transferencias Internas y Asignaciones al Sector Público:** Este rubro no aplica para este ente.
- **Transferencias al Resto del Sector Público:** Este rubro corresponde principalmente al recurso transferido a la Universidad Autónoma de Nayarit, mediante los proyectos aprobados por la Junta de Gobierno por la cantidad de \$82'267,945.88 (Ochenta y dos millones doscientos sesenta y siete mil novecientos cuarenta y cinco pesos 88/100M.N.) Los cuales se detallan de manera analítica en el rubro de gastos de las notas al Estado de Actividades.
- **Subsidios y Subvenciones:** Este rubro no aplica para este ente.
- **Ayudas Sociales:** Este rubro no aplica para este ente.
- **Pensiones y Jubilaciones:** Este rubro no aplica para este ente.
- **Transferencias a Fideicomisos, Mandatos y Contratos Análogos:** Este rubro no aplica para este ente.
- **Transferencias a la Seguridad Social:** Este rubro no aplica para este ente.
- **Donativos:** Este rubro no aplica para este ente.
- **Transferencias al Exterior:** Este rubro no aplica para este ente.

PARTICIPACIONES Y APORTACIONES

- **Participaciones:** Este rubro no aplica para este ente.
- **Aportaciones:** Este rubro no aplica para este ente.
- **Convenios:** Este rubro no aplica para este ente.





INTERESES, COMISIONES Y OTROS GASTOS DE LA DEUDA PÚBLICA

- **Intereses de la Deuda Pública:** Este rubro no aplica para este ente.
- **Comisiones de la Deuda Pública:** Este rubro no aplica para este ente.
- **Gastos de la Deuda Pública:** Este rubro no aplica para este ente.
- **Costo por Coberturas:** Este rubro no aplica para este ente.
- **Apoyos Financieros:** Este rubro no aplica para este ente.

OTROS GASTOS Y PÉRDIDAS EXTRAORDINARIAS

- **Estimaciones, Depreciaciones, Deterioros, Obsolescencia y Amortizaciones:** Este rubro no aplica para este ente.
- **Provisiones:** Este rubro no aplica para este ente.
- **Disminución de Inventarios:** Este rubro no aplica para este ente.
- **Aumento de Insuficiencia de Estimaciones por Pérdida o Deterioro:** Este rubro no aplica para este ente.
- **Aumento por Insuficiencia de Provisiones:** Este rubro no aplica para este ente.
- **Otros Gastos:** Este rubro no aplica para este ente.

INVERSIÓN PÚBLICA

- **Inversión Pública No Capitalizable:** Este rubro no aplica para este ente.

P
8



II) NOTAS AL ESTADO DE VARIACION EN LA HACIENDA PÚBLICA

- **Hacienda Pública / Patrimonio Contribuido Neto 2018:** Esta nota no aplica debido a que este organismo descentralizado no cuenta con patrimonio contribuido.
 - a. Aportaciones.
 - b. Donaciones de Capital.
 - c. Actualización de la Hacienda Pública/ Patrimonio.
- **Hacienda Pública / Patrimonio Generado Neto 2018:** Se generó un patrimonio durante el ejercicio 2018 por la cantidad de \$13'909,954.79 (Trece millones novecientos nueve mil, novecientos cincuenta y cuatro pesos 79/100 M.N.)
- **Cambios en la Hacienda Pública / Patrimonio Contribuido Neto 2019:** Esta nota no aplica debido a que este organismo descentralizado no cuenta con patrimonio contribuido.
 - a. Aportaciones.
 - b. Donaciones de Capital.
 - c. Actualización de la Hacienda Pública/ Patrimonio.
- **Variaciones De la Hacienda Pública / Patrimonio Generado Neto 2019:** Se tiene un aumento al saldo del patrimonio que se tenía al final del ejercicio 2018 debido a los ahorros que obtuvo este organismo descentralizado.
Dicho aumento asciende a la cantidad de \$42'159,189.55 (Cuarenta y dos millones ciento cincuenta y nueve mil, ciento ochenta y nueve pesos 55/100 M.N.)
- **Hacienda Pública / Patrimonio Neto Final 2019:** Se tiene un saldo positivo de la cuenta al 31 de diciembre del 2019 de \$56'069,144.34 (Cincuenta y seis millones, sesenta y nueve mil ciento cuarenta y cuatro pesos 34/100 M.N.)

Con un saldo acumulado por ejercicios anteriores por la cantidad de \$73'138,427.66 (Setenta y tres millones, ciento treinta y ocho mil cuatrocientos veintisiete pesos 66/100 M.N.)

IV) NOTAS AL ESTADO DE FLUJOS DE EFECTIVO

- **Efectivo y equivalente:** El análisis de los saldos inicial y final que figuran en la última parte del estado de flujo de efectivo es como sigue:


CUENTA CONTABLE	INSTITUCIÓN BANCARIA	SALDO AL 31 DIC 2019	SALDO AL 31 DIC 2018
1114-01-0001	BBVA INVERSIÓN	\$ 5,573,188.25	\$ 2,835,207.99
1112-01-0001	BBVA CHEQUES	\$ 112,545.63	\$ 686,429.70
1114-02-0001	SANTANDER INVERSIÓN	\$ 7,532,947.52	\$ 3,077,286.86
1112-02-0001	SANTANDER CHEQUES	\$ 89,000.65	\$ 330,750.40
1114-03-0001	BANAMEX INVERSIÓN	\$ 59,380,529.45	\$ 6,563,054.58
1112-03-0001	BANAMEX CHEQUES	\$ 71,496.62	\$ 850,162.01
1112-04-0001	BANORTE CHEQUES		\$ 2,314,166.12
		\$ 72,759,708.12	\$ 16,657,057.66

- **Bienes muebles:**

CUENTA CONTABLE	CONCEPTO	EJERCICIO 2019	EJERCICIO 2018
1241-1-51107	Mobiliario y Equipo.	\$ -	\$ 128,041.60
1241-3-51503	Equipo de Computación.	\$ 4,250.00	\$ 135,761.87
1242-3-52301	Cámaras Fotográficas y de Video.	\$ -	\$ 15,247.35
1244-1-54101	Vehículos y Equipo Terrestre.	\$ 385,600.00	\$ 189,561.00
		\$ 389,850.00	\$ 468,611.82
		\$ 858,461.82	

- **Otras Aplicaciones de Inversión::**

CUENTA CONTABLE	CONCEPTO	EJERCICIO 2019	EJERCICIO 2018
1254-1-59701	Licencias Informáticas e Intelectuales.	\$ 9,430.80	\$ 57,364.53
		\$ 9,430.80	\$ 57,364.53
		\$ 66,795.33	





- Conciliación de los Flujos Netos de Efectivo por Actividades de Operación.

CONCEPTO	EJERCICIO 2019	EJERCICIO 2018
Flujos de Efectivo de las Actividades de Operación	\$ 56,069,144.34	\$ 11,159,705.47

CONCILIACIÓN ENTRE LOS INGRESOS PRESUPUESTARIOS Y CONTABLES, ASÍ COMO ENTRE LOS EGRESOS PRESUPUESTARIOS Y LOS GASTOS CONTABLES.

PATRONATO PARA ADMINISTRAR EL IMPUESTO ESPECIAL DESTINADO A LA UNIVERSIDAD AUTÓNOMA DE NAYARIT Conciliación entre los Ingresos Presupuestarios y Contables Correspondiente del 1 de Enero al 31 de Diciembre de 2019 (Cifras en pesos)		
1. Ingresos Presupuestarios		141,444,843.72
2. Más ingresos contables no presupuestarios		0.00
2.1 Ingresos Financieros	0.00	
2.2 Incremento por Variación de Inventarios		
2.3 Disminución del exceso de estimaciones por pérdida o deterioro u obsolescencia	0.00	
2.4 Disminución del exceso de provisiones	0.00	
2.5 Otros ingresos y beneficios varios	0.00	
2.6 Otros ingresos contables no presupuestarios	0.00	
		0.00
3. Menos ingresos presupuestarios no contables		
3.1 Aprovechamientos Patrimoniales	0.00	
3.2 Ingresos derivados de financiamientos	0.00	
3.3 Otros Ingresos presupuestarios no contables	0.00	
4. Ingresos Contables (4 = 1 + 2 - 3)		141,444,843.72



PATRONATOUAN

PARA ADMINISTRAR EL IMPUESTO ESPECIAL DESTINADO A LA

PATRONATO PARA ADMINISTRAR EL IMPUESTO ESPECIAL DESTINADO A LA UNIVERSIDAD AUTONOMA DE NAYARIT Conciliación entre los Egresos Presupuestarios y los Gastos Contables Correspondiente del 1 de Enero al 31 de Diciembre de 2019

1. Total de egresos (presupuestarios)		85,774,980.18
2. Menos egresos presupuestarios no contables		399,280.80
2.1 Materias Primas y Materiales de Producción y Comercialización	0.00	
2.2 Materiales y Suministros	0.00	
2.3 Mobiliario y Equipo de Administración	4,250.00	
2.4 Mobiliario y Equipo Educativo y Recreativo	0.00	
2.5 Equipo e Instrumental Médico y de Laboratorio	0.00	
2.6 Vehículos y Equipo de Transporte	385,600.00	
2.7 Equipo de Defensa y Seguridad	0.00	
2.8 Maquinaria, Otros Equipos y Herramientas	0.00	
2.9 Activos Biológicos	0.00	
2.10 Bienes Inmuebles	0.00	
2.11 Activos Intangibles	9,430.80	
2.12 Obra Pública en Bienes de Dominio Público	0.00	
2.13 Obra Pública en Bienes Propios	0.00	
2.14 Acciones y Participaciones de Capital	0.00	
2.15 Compra de Títulos y Valores	0.00	
2.16 Concesión de Préstamos	0.00	
2.17 Inversiones en Fideicomisos, Mandatos y Otros Análogos		
2.18 Provisiones para Contingencias y Otras Erogaciones Especiales		
2.19 Amortización de la Deuda Pública		
2.20 Adeudos de Ejercicios Fiscales Anteriores (ADEFAS)		
2.21 Otros Egresos Presupuestales No Contables	0.00	
3. Más Gasto Contables No Presupuestales		0.00
3.1 Estimaciones, Depreciaciones, Deterioros, Obsolescencia y Amortizaciones	0.00	
3.2 Provisiones	0.00	
3.3 Disminución de inventarios	0.00	
3.4 Aumento por insuficiencia de estimaciones por pérdida o deterioro u obsolescencia	0.00	
3.5 Aumento por insuficiencia de provisiones	0.00	
3.6 Otros Gastos	0.00	
3.7 Otros Gastos Contables No Presupuestales	0.00	
4. Total de Gasto Contable (4 = 1 - 2 + 3)		85,375,699.38



b) NOTAS DE MEMORIA (CUENTA DE ORDEN)

Cuentas de Orden Contables y Presupuestarias:

	<u>2019</u>	<u>2018*</u>
CUENTAS DE ORDEN PRESUPUESTARIA		
<u>LEY DE INGRESOS</u>		<u>\$0.00</u>
LEY DE INGRESOS ESTIMADA	\$61,900,000.00	\$66,843,116.04
LEY DE INGRESOS POR EJECUTAR	-\$59,544,843.72	\$20,508,933.21
MODIFICACIONES A LA LEY DE INGRESOS ESTIMADA	\$0.00	\$53,078,069.74
LEY DE INGRESOS DEVENGADA	\$141,444,843.72	\$99,412,272.57
LEY DE INGRESOS RECAUDADA	\$141,444,843.72	\$99,412,272.57
<u>PRESUPUESTO DE EGRESOS</u>		<u>\$0.00</u>
PRESUPUESTO DE EGRESOS APROBADO	\$61,900,000.00	\$66,843,116.04
PRESUPUESTO DE EGRESOS POR EJERCER	\$72,759,708.12	\$19,500,506.99
MODIFICACIONES AL PRESUPUESTO DE EGRESOS AP	\$76,634,688.30	\$38,332,948.36
PRESUPUESTO DE EGRESOS COMPROMETIDO	\$65,774,960.18	\$65,675,557.41
PRESUPUESTO DE EGRESOS DEVENGADO	\$65,774,960.18	\$65,610,023.89
PRESUPUESTO DE EGRESOS EJERCIDO	\$65,774,960.18	\$65,610,023.89
PRESUPUESTO DE EGRESOS PAGADO	\$65,774,960.18	\$65,610,023.89

- Este organismo descentralizado no maneja valores en custodia.
- Este organismo descentralizado no maneja emisiones de instrumentos.
- Este organismo descentralizado durante el período no realizo contratos de construcción.

c) NOTAS DE GESTIÓN ADMINISTRATIVA

1. Introducción.

Los estados financieros de este organismo descentralizado, provee de información financiera a los principales usuarios de la misma, al Congreso y a los ciudadanos.

El objetivo del presente documento es la revelación del contexto y de los aspectos económicos-financieros más relevantes que influyeron en las decisiones del periodo, y que deberán ser considerados, en la elaboración de los estados financieros para la mayor comprensión de los mismos y sus particularidades.

De esta manera, se informa y explica la respuesta del gobierno a las condiciones relacionadas con la información financiera de cada periodo de gestión, además, de exponer aquellas políticas que podrían afectar la toma de decisiones en periodos posteriores.

2. Panorama Económico y Financiero.


Este organismo descentralizado opero en las condiciones económicas-financieras siguientes:

- Se mantiene comunicación con el Tesorero de cada uno de los H. Ayuntamientos del Estado de Nayarit para dar cumplimiento con el entero impuesto especial del 12% destinado a la UAN, con el fin de cumplir con la administración óptima del recurso.

3. Autorización e Historia.

Los orígenes de este Patronato parten desde el 26 de Diciembre de 1970 en donde el Gobernador Constitucional del Estado Libre y Soberano de Nayarit, el señor Roberto Gómez Reyes, publicó en el Periódico Oficial el decreto número 5274 que contenía la Ley para Administrar el Impuesto especial destinado a la Universidad Autónoma de Nayarit en donde crea un Impuesto Adicional del 10% para el Sosténimiento de la Universidad Autónoma de Nayarit, mismo que se causaría sobre los ingresos establecidos y los que llegaren a establecerse en las leyes fiscales del Estado, con la finalidad de que su producto se destinara íntegramente al incremento del patrimonio de la Universidad Autónoma de Nayarit; el impuesto adicional concentrado en la Dirección General de Hacienda sería entregado para su administración a un Patronato integrado por los representantes de los sectores: obrero, campesino, popular, de la Universidad, del Ejecutivo Local y de la iniciativa privada.

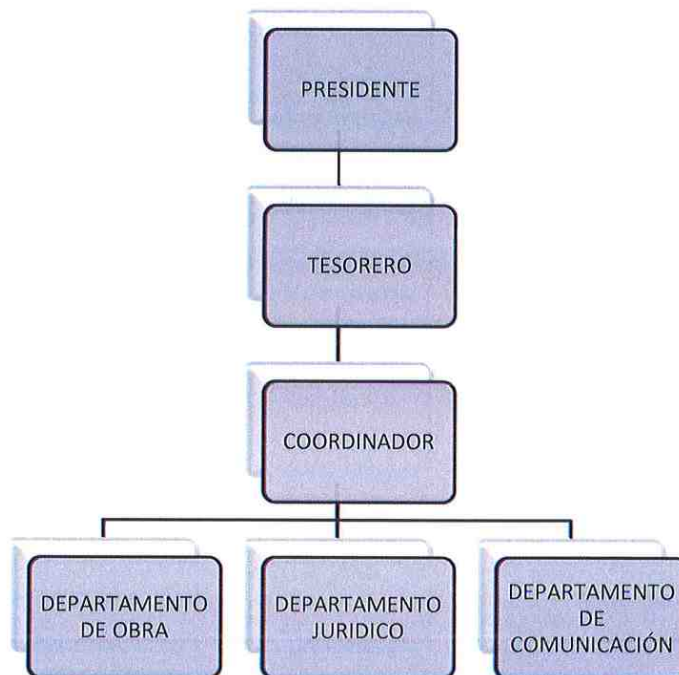
Sin embargo, aunque el Patronato de la Universidad de Nayarit fue creado desde 1970 empezó a realizar actividades en beneficio de la máxima casa de estudios de Nayarit, en el año 1976 sin bases administrativas, solo con la firme convicción de propiciar el desarrollo del Estado a través del fortalecimiento de la Universidad Autónoma de Nayarit





4. Organización y Objeto Social.

- a. Objeto Social: Recibir, concentrar y administrar los recursos económicos derivados de la recaudación del impuesto del 12% destinado a la UAN.
- b. Principal Actividad: Recibir, concentrar y administrar los recursos económicos derivados de la recaudación del impuesto del 12% destinado a la UAN.
- c. Ejercicio Fiscal: La presente información financiera corresponde al período del 01 de enero al 31 de diciembre del 2019.
- d. Régimen Jurídico: Organismo Descentralizado
- e. Consideraciones Fiscales del Ente: Este organismo descentralizado tiene la obligación de retener el Impuesto Sobre la Renta, el Impuesto al Valor Agregado y el Impuesto Cedular así como pagar el Impuesto Sobre Nómina el Seguro Social y el INFONAVIT.
- f. Estructura Organizacional Básica:



P
8

- g. Esta nota no aplica ya que este organismo no tiene fideicomisos.

5. Bases de Preparación de los Estados Financieros.

- a) Esta información financiera fue preparada en base a la normatividad emitida por el CONAC y las disposiciones legales aplicables.
- b) La normatividad aplicada para el reconocimiento, valuación y revelación de los diferentes rubros de la información financiera, así como las bases de medición utilizadas para la elaboración de los estados financieros es la que se encuentra establecida en la Ley General de Contabilidad Gubernamental y todas las demás aplicaciones legales que le aplican.



- c) En esta información financiera se aplicaron los siguientes postuladas básicos:
- **SUSTANCIA ECONOMICA:** Ya que en este organismo descentralizado la contabilidad se lleva en el Sistema de Contabilidad Gubernamental el cual está estructurado de manera tal que conlleva a la captación de la esencia económica en la delimitación operación del ente público, apegándose a la normatividad emitida en la materia.
 - **ENTE PUBLICO:** Ya que este organismo descentralizado fue creado por una Ley donde establece que puede contar y administrar recursos humanos, materiales y financieros, que da origen de toma de decisiones.
 - **EXISTENCIA PERMANENTE:** Ya que este ente fue creado por tiempo indefinido.
 - **PERIODO CONTABLE:** Ya que este organismo descentralizado divide sus periodos en años de calendarios, para efectos de sus operaciones y rendición de cuentas.
 - **REVELACION SUFICIENTE:** Ya que este organismo descentralizado revela en sus estados financieros toda la información que muestra amplia y claramente la situación financiera y los resultados del ente.
 - **CONTROL PRESUPUESTARIO:** Ya que este organismo descentralizado lleva el registro presupuestario tanto en la obtención del ingreso como en el ejercicio del gasto y lo refleja en la contabilidad, considerando sus efectos patrimoniales y su vinculación con las etapas presupuestarias correspondientes.
 - **VALUACIÓN:** Ya que este organismo descentralizado registra en términos monetarios el costo histórico, en moneda nacional todos los eventos que afectan económicamente a dicha institución.
 - **DUALIDAD ECONOMICA:** Ya que este organismo descentralizado reconoce en la contabilidad la representación de las transacciones compuestas por los recursos asignados para el logro de sus fines y por sus fuentes, conforme los derechos y obligaciones.
 - **CONSISTENCIA:** Ya que este organismo descentralizado ante la existencia de operaciones similares corresponde un mismo tratamiento contable que permanece a través del tiempo.
- d) Esta nota no aplica ya que este organismo descentralizado no aplico normatividad supletoria.
- e) Esta nota no aplica ya que este organismo descentralizado realiza sus operaciones contables en base a lo efectivamente pagado por no tener mucha trascendencia las operaciones en base lo devengado.

6. Políticas de Contabilidad Significativas

- a) Esta nota no aplica ya que este organismo descentralizado presenta sus estados financieros en base a costos históricos y no ha actualizado dicha información.
- b) Este organismo descentralizado no realizo operaciones en el extranjero.
- c) Esta nota no aplica ya que este organismo descentralizado no tiene inversiones en acciones en el sector paraestatal.
- d) El sistema y método de valuación de inventarios es el de sus costos históricos para el que fue registrado.

P 8



- e) Esta nota no aplica ya que este organismo descentralizado no tienen beneficio a empleados.
- f) Esta nota no aplica ya que este organismo descentralizado no tiene provisiones
- g) Esta nota no aplica ya que este organismo descentralizado no tiene reservas
- h) Esta nota no aplica ya que este organismo descentralizado no realizo cambios en las políticas contables.
- i) Este organismo realizo reclasificaciones las cuales no se revelan en estas notas por no ser tan trascendentales.

7. Posición en Moneda Extranjera y Protección por Riesgo Cambiario.

- a) Esta nota no aplica ya que este organismo descentralizado no cuenta con activos en moneda extranjera
- b) Esta nota no aplica ya que este organismo descentralizado no cuenta con pasivos en moneda extranjera
- c) Esta nota no aplica ya que este organismo descentralizado no cuenta con posición en moneda extranjera
- d) Esta nota no aplica ya que este organismo descentralizado no cuenta con operaciones en moneda extranjera
- e) Esta nota no aplica ya que este organismo descentralizado no cuenta con operaciones en moneda extranjera

8. Reporte Analítico del Activo.

- a) Esta nota no aplica ya que este organismo descentralizado no realizo depreciaciones durante este ejercicio fiscal debido a que los bienes están considerados con un tipo de vida útil indefinida, tal y como lo establece el Acuerdo por el que se Emiten Reglas Específicas del Registro y Valoración del Patrimonio, publicado en el Diario Oficial de la Federación el 13 de Diciembre del 2011 en su apartado B punto 6.1 segundo y tercer párrafo
- b) Esta nota no aplica ya que este organismo descentralizado no realizo depreciaciones durante este ejercicio fiscal debido a que los bienes están considerados con un tipo de vida útil indefinida, tal y como lo establece el Acuerdo por el que se Emiten Reglas Específicas del Registro y Valoración del Patrimonio, publicado en el Diario Oficial de la Federación el 13 de Diciembre del 2011 en su apartado B punto 6.1 segundo y tercer párrafo.
- c) Este organismo descentralizado no capitalizo gastos durante el periodo del 01 de enero al 31 de diciembre de 2019.
- d) Esta nota no aplica ya que este organismo descentralizado tiene sus inversiones financieras sin riesgo.
- e) Esta nota no aplica ya que este organismo descentralizado no construyo ningún bien de su propiedad.
- f) Esta nota no aplica ya que este organismo descentralizado no tiene ninguna otra circunstancia de carácter significativo que afecten al activo.

P

8



- g) Esta nota no aplica ya que durante el periodo 01 de enero al 31 de Diciembre no hubo desmantelamiento de activos, procedimientos, implicaciones, efectos contables.
- h) Este organismo planea la adquisición de sus activos desde su programa operativo anual viendo las necesidades y carencias que se tiene con el fin de que el trabajo que en este se desarrolla sea más eficiente y de mejor calidad. Así también estos son designados al personal con la finalidad de que exista un responsable de su buen funcionamiento y utilización.

Adicionalmente se informa.

- a) Esta nota no aplica ya que este organismo descentralizado no tiene inversiones en valores
- b) El cambio en el patrimonio de este organismo descentralizado se debe a la gestión realizada con cada uno de los H. Ayuntamientos del Estado de Nayarit logrando que los entes recaudadores enteren el Impuesto Especial del 12% Destinado a la UAN.
- c) Esta nota no aplica ya que este organismo descentralizado no tiene inversiones en empresas de participación mayoritaria.
- d) Esta nota no aplica ya que este organismo descentralizado no tiene inversiones en empresas de participación minoritaria.
- e) Esta nota no aplica ya que este organismo descentralizado no maneja recurso federal.

9. Fideicomisos, Mandatos y Análogos.

- a) Esta nota no aplica ya que este organismo descentralizado no tiene Fideicomisos, Mandatos y Análogos
- b) Esta nota no aplica ya que este organismo descentralizado no tiene Fideicomisos, Mandatos y Análogos.

P
8



10. Reporte de la recaudación

a) Este organismo descentralizado logro que las entidades recaudadoras durante el ejercicio fiscal le enteraran \$137'913,241.12 (Ciento treinta y siete millones, novecientos trece mil, doscientos cuarenta y un pesos 12/100 M.N.) de los cuales están compuestos de la siguiente manera:

NOMBRE	IMPORTE ENTERADO	PORCENTAJE
Gobierno del Estado de Nayarit	\$55,545,118.59	40.28
Municipio de Acaponeta	\$919,475.80	0.67
Municipio de Ahuacatlan	\$369,644.98	0.27
Municipio de Amatlan de Cañas	\$357,489.97	0.26
Municipio de Bahía de Banderas	\$48,477,004.21	35.15
Municipio de Compostela	\$7,331,891.61	5.32
Municipio de Huajicori	\$45,493.00	0.03
Municipio de Ixtlan del Rio	\$945,711.90	0.69
Municipio de Jala	\$345,887.05	0.25
Municipio de la Yesca	\$111,831.07	0.08
Municipio de Rosamorada	\$154,620.85	0.11
Municipio de Ruiz	\$280,911.03	0.20
Municipio de San Blas	\$889,317.44	0.64
Municipio de San Pedro Lagunillas	\$60,205.20	0.04
Municipio de Santa Maria del Oro	\$353,773.79	0.26
Municipio de Santiago lxc.	\$842,463.35	0.61
Municipio de Tecuala	\$472,272.42	0.34
Municipio de Tepic	\$18,047,016.75	13.09
Municipio de Tuxpan	\$103,412.02	0.07
Municipio de Xalisco	\$2,101,388.46	1.52
Municipio del Nayar	\$158,311.63	0.11
	\$137,913,241.12	100.00

Como se puede observar el 40.28% representa al entero que realizo Gobierno del Estado de Nayarit, por parte del Municipio de Bahía de Banderas corresponde el 35.15% y el 13.09% corresponde al entero que realizo el municipio de Tepic, como se señala en la tabla anterior observamos la aportación de cada uno de los Municipios.



- b) Este organismo descentralizado considera que durante este ejercicio fiscal 2020, tanto los H. Ayuntamientos, así como Gobierno del Estado de Nayarit seguirán reportando el monto recaudado por el concepto del 12% destinado a la Universidad Autónoma de Nayarit Estado de Nayarit en tiempo y forma como ya está estipulado por la Ley del Patronato para Administrar el Impuesto especial destinado la Universidad Autónoma de Nayarit.

11. Información sobre la Deuda y el Reporte Analítico de la Deuda.

- a) Esta nota no aplica ya que este organismo descentralizado no tiene deuda.
b) Esta nota no aplica ya que este organismo descentralizado no tiene deuda.

12. Calificaciones Otorgadas.

Esta nota no aplica ya que este organismo descentralizado no es sujeto de crédito de acuerdo a su Ley de Creación.

13. Procesos de Mejoras.

- a) Las principales políticas de control interno son las siguientes:
- Se cuenta con un reglamento interior y manual general de organización que regula su estructura orgánica y su funcionamiento interno.
 - Las cuentas bancarias están a nombre del Patronato para Administrar el Impuesto Especial Destinado a la Universidad Autónoma de Nayarit.
 - Se elaboran conciliaciones bancarias para el control de movimientos de las cuentas de bancos.
 - Los ingresos corresponden a los montos aprobados, se depositan oportunamente y se registran contablemente.
 - Se cuenta con un programa anual de adquisiciones.
 - La contratación de bienes y servicios se apegan a los procedimientos y disposiciones de la ley de la materia, se ajustan a los montos máximos establecidos en el decreto relativo.
 - Las cuentas bancarias se encuentran mancomunadas.
 - Las transferencias bancarias son mancomunadas.
- b) Se comprueba la adecuada administración, manejo, aplicación, comprobación y justificación de los recursos públicos; así como también que la planeación, adjudicación, ejecución, control y conclusión de las obras públicas, se hayan apegado a los lineamientos y normatividad aplicable; se verifica el cumplimiento de los objetivos y metas contenidos en los programas mediante la estimación o cálculo de los resultados obtenidos en términos cualitativos o cuantitativos o ambos. Esto con el fin de medir el buen desempeño financiero sus metas y alcances de este organismo descentralizado.



14. Información por segmentos.

Esta nota no aplica debido a que este organismo descentralizado no considera importante revelar la información financiera de esa manera.

15. Eventos posteriores al cierre.

Se señala que en este ente no se tiene compromisos posteriores al cierre de este periodo.

16. Partes Relacionadas.

Esta nota no aplica debido a que este organismo descentralizado no cuenta con partes relacionadas que pudieran ejercer influencia significativa sobre la toma de decisiones financieras y operativas.

17. Responsabilidad sobre la presentación Razonable de la Información Contable.

Bajo protesta de decir verdad declaramos que los Estados Financieros y sus notas, son razonablemente correctos y son responsabilidad del emisor. Lo anterior no será aplicable para la información contable consolidada.

Esta información es emitida con fecha del día 25 de febrero del 2020.

ING. JUAN FRANCISCO GARCÍA MENCHACA
PRESIDENTE DEL PATRONATO UAN

ARQ. FERNANDO JESÚS SÁNCHEZ ZATARAIN
TESORERO DEL PATRONATO UAN

B).-

CONTENIDO.

- II. Información presupuestaria:
- a. Estado analítico de ingresos.
 - b. Estado analítico del ejercicio del presupuesto de egresos:
 - Clasificación por objeto del gasto.
 - Clasificación económica.
 - Clasificación administrativa.
 - Clasificación funcional.
 - c. Endeudamiento neto.
 - d. Intereses de la deuda.
 - e. Resume de operaciones e indicadores de postura fiscal.



CUENTA PÚBLICA 2019

Cuenta Pública 2019
PATRONATO PARA ADMINISTRAR EL IMPUESTO ESPECIAL DESTINADO A LA UNIVERSIDAD AUTÓNOMA DE NAYARIT
Estado Analítico de Ingresos
 Del 1 de Enero al 31 de Diciembre de 2019

Rubro de Ingresos	Ingreso Modificado (3= 1+ 2)		Devengado (4)	Recaudado (5)	Diferencia (6= 5 - 4)
	Estimado (1)	Ampliaciones y Reducciones (2)			
Impuestos	0.00	0.00	0.00	0.00	0.00
Cuotas y Aportaciones de Seguridad Social	0.00	0.00	0.00	0.00	0.00
Contribuciones de Mejoras	0.00	0.00	0.00	0.00	0.00
Derechos	0.00	0.00	10,500.00	10,500.00	10,500.00
Productos	0.00	0.00	3,521,102.60	3,521,102.60	3,521,102.60
Aprovechamientos	0.00	0.00	0.00	0.00	0.00
Ingresos por Venta de Bienes, Prestación de Servicios y Otros Ingresos	0.00	0.00	0.00	0.00	0.00
Participaciones, Aportaciones, Convenios, Incentivos Derivados de la Colaboración Fiscal y Fondos Distintos de Aportaciones	0.00	0.00	0.00	0.00	0.00
Transferencias, Asignaciones, Subsidios y Subvenciones, y Pensiones y Jubilaciones	81,900,000.00	0.00	137,913,241.12	137,913,241.12	56,013,241.12
Ingresos Derivados de Financiamientos	0.00	0.00	0.00	0.00	0.00
Total	81,900,000.00	0.00	141,444,843.72	141,444,843.72	59,544,843.72
			Ingresos excedentes*		

Estado Analítico de Ingresos Por Fuente de Financiamiento	Ingreso Modificado (3= 1+ 2)		Devengado (4)	Recaudado (5)	Diferencia (6= 5 - 4)
	Estimado (1)	Ampliaciones y Reducciones (2)			
Ingresos del Poder Ejecutivo Federal o Estatal y de los Municipios					
Impuestos	0.00	0.00	0.00	0.00	0.00
Cuotas y Aportaciones de Seguridad Social	0.00	0.00	0.00	0.00	0.00
Contribuciones de Mejoras	0.00	0.00	0.00	0.00	0.00
Derechos	0.00	0.00	10,500.00	10,500.00	10,500.00
Productos	0.00	0.00	3,521,102.60	3,521,102.60	3,521,102.60
Aprovechamientos	0.00	0.00	0.00	0.00	0.00
Participaciones, Aportaciones, Convenios, Incentivos Derivados de la Colaboración Fiscal y Fondos Distintos de Aportaciones	0.00	0.00	0.00	0.00	0.00
Transferencias, Asignaciones, Subsidios y Subvenciones, y Pensiones y Jubilaciones	81,900,000.00	0.00	137,913,241.12	137,913,241.12	56,013,241.12
Ingresos de los Entes Públicos de los Poderes Legislativo y Judicial, de los Organos Autónomos y del Sector Paraestatal o Paramunicipal, así como de las Empresas Productivas del Estado					
Cuotas y Aportaciones de Seguridad Social	0.00	0.00	0.00	0.00	0.00
Productos	0.00	0.00	0.00	0.00	0.00
Ingresos por Venta de Bienes, Prestación de Servicios y Otros Ingresos	0.00	0.00	0.00	0.00	0.00
Transferencias, Asignaciones, Subsidios y Subvenciones, y Pensiones y Jubilaciones	0.00	0.00	0.00	0.00	0.00
Ingresos derivados de financiamiento					
Ingresos Derivados de Financiamientos	0.00	0.00	0.00	0.00	0.00
Total	81,900,000.00	0.00	141,444,843.72	141,444,843.72	59,544,843.72
			Ingresos excedentes		

[Handwritten Signature]

ING. JUAN FRANCISCO GARCIA MENCHACA
 PRESIDENTE DEL PATRONATO UAN

[Handwritten Signature]
 ARQ. FERNANDO JESUS SANCHEZ ZATARAIN
 TESORERO DEL PATRONATO UAN

Patrimonio para Administrar el Impuesto Especial Destinado a la Universidad Autónoma de Nayarit

Estado Analítico del Ejercicio del Presupuesto de Egresos
Clasificación por Objeto del Gasto (Capítulo y Concepto)

Del 1 de Enero al 31 de Diciembre de 2019

Concepto	Egresos				Subejercicio	
	1 Aprobado	2 Ampliaciones/ (Reducciones)	3 = (1 + 2) Egresos Modificado	4 Devengado		5 Pagado
Servicios Personales						
Remuneraciones al Personal de Carácter Permanente	2,850,000.00	580,019.21	3,430,019.21	2,534,375.91	2,534,375.91	895,643.30
Remuneraciones al Personal de Carácter Transitorio	1,600,000.00	519,230.63	2,119,230.63	1,351,324.33	1,351,324.33	767,906.30
Remuneraciones Adicionales y Especiales	100,000.00	46,014.00	146,014.00	146,014.00	146,014.00	0.00
Seguridad Social	380,000.00	-24,076.08	355,923.92	311,467.19	311,467.19	44,456.73
Otras Prestaciones Sociales y Económicas	320,000.00	38,850.66	358,850.66	320,725.48	320,725.48	38,125.18
Provisiones	450,000.00	0.00	450,000.00	404,844.91	404,844.91	45,155.09
Pago de Estímulos a Servidores Públicos	0.00	0.00	0.00	0.00	0.00	0.00
Materiales y Suministros	104,000.00	16,442.23	120,442.23	112,817.42	112,817.42	7,624.81
Materiales de Administración, Emisión de Documentos y Artículos Oficiales	49,000.00	12,472.62	61,472.62	58,513.12	58,513.12	2,959.50
Alimentos y Utensilios	20,000.00	3,969.61	23,969.61	23,969.61	23,969.61	0.00
Materias Primas y Materiales de Producción y Comercialización	0.00	0.00	0.00	0.00	0.00	0.00
Materiales y Artículos de Construcción y de Reparación	0.00	0.00	0.00	0.00	0.00	0.00
Productos Químicos, Farmacéuticos y de Laboratorio	0.00	0.00	0.00	0.00	0.00	0.00
Combustibles, Lubricantes y Aditivos	35,000.00	0.00	35,000.00	30,334.69	30,334.69	4,665.31
Vestuario, Blancos, Prendas de Protección y Artículos Deportivos	0.00	0.00	0.00	0.00	0.00	0.00
Materiales y Suministros Para Seguridad	0.00	0.00	0.00	0.00	0.00	0.00
Herramientas, Refacciones y Accesorios Menores	0.00	0.00	0.00	0.00	0.00	0.00
Servicios Generales						
Servicios Básicos	576,000.00	1,748.51	577,748.51	460,560.17	460,560.17	117,188.34
Servicios de Arrendamiento	42,000.00	6,904.70	48,904.70	34,726.38	34,726.38	14,178.32
Servicios Profesionales, Científicos, Técnicos y Otros Servicios	132,000.00	21,735.96	153,735.96	153,735.96	153,735.96	0.00
Servicios Financieros, Bancarios y Comerciales	100,000.00	-42,000.00	58,000.00	28,453.90	28,453.90	29,546.10
Servicios de Instalación, Reparación, Mantenimiento y Conservación	47,000.00	11,262.86	58,262.86	48,457.16	48,457.16	9,805.70
Servicios de Comunicación Social y Publicidad	90,000.00	43,000.00	133,000.00	109,363.16	109,363.16	23,636.84
Servicios de Traslado y Viáticos	30,000.00	-2,416.72	27,583.28	14,081.64	14,081.64	13,501.64
Servicios Oficiales	24,000.00	0.00	24,000.00	17,422.38	17,422.38	6,577.62
Otros Servicios Generales	5,000.00	0.00	5,000.00	900.00	900.00	4,100.00
Transferencias, Asignaciones, Subsidios y Otras Ayudas						
Transferencias Internas y Asignaciones al Sector Público	106,000.00	-36,738.29	69,261.71	53,419.59	53,419.59	15,842.12
Transferencias al Resto del Sector Público	77,900,000.00	76,071,998.35	153,971,998.35	82,267,945.88	82,267,945.88	71,704,052.47
Subsidios y Subvenciones	0.00	0.00	0.00	0.00	0.00	0.00
Ayudas Sociales	0.00	0.00	0.00	0.00	0.00	0.00
Pensiones y Jubilaciones	0.00	0.00	0.00	0.00	0.00	0.00
Transferencias a Fideicomisos, Mandatos y Otros Análogos	0.00	0.00	0.00	0.00	0.00	0.00
Transferencias a la Seguridad Social	0.00	0.00	0.00	0.00	0.00	0.00
Donativos	0.00	0.00	0.00	0.00	0.00	0.00
Transferencias al Exterior	0.00	0.00	0.00	0.00	0.00	0.00
Bienes Muebles, Inmuebles e Intangibles						
Mobiliario y Equipo de Administración	470,000.00	-35,520.00	434,480.00	395,280.80	395,280.80	35,199.20
Mobiliario y Equipo Educativo y Recreativo	50,000.00	-21,120.00	28,880.00	4,250.00	4,250.00	24,630.00
Equipo e Instrumental Médico y de Laboratorio	400,000.00	-14,400.00	385,600.00	385,600.00	385,600.00	0.00
Vehículos y Equipo de Transporte	0.00	0.00	0.00	0.00	0.00	0.00
Equipo de Defensa y Seguridad	0.00	0.00	0.00	0.00	0.00	0.00
Maquinaria, Otros Equipos y Herramientas	0.00	0.00	0.00	0.00	0.00	0.00
Activos Biológicos	0.00	0.00	0.00	0.00	0.00	0.00
Bienes Inmuebles	0.00	0.00	0.00	0.00	0.00	0.00
Activos Intangibles	20,000.00	0.00	20,000.00	9,430.80	9,430.80	10,569.20
Inversión Pública						
Obra Pública en Bienes de Dominio Público	0.00	0.00	0.00	0.00	0.00	0.00
Obra Pública en Bienes Propios	0.00	0.00	0.00	0.00	0.00	0.00
Proyectos Productivos y Acciones de Fomento	0.00	0.00	0.00	0.00	0.00	0.00

Cuenta Pública 2019
PATRONATO PARA ADMINISTRAR EL IMPUESTO ESPECIAL DESTINADO A LA UNIVERSIDAD AUTONOMA DE NAYARIT
 Estado Analítico del Ejercicio del Presupuesto de Egresos
 Clasificación por Objeto del Gasto (Capítulo y Concepto)
 Del 1 de Enero al 31 de Diciembre de 2019

Concepto	Egresos				Subejercicio 6 = (3-4)
	Aprobado 1	Ampliaciones/ Reducciones 2	Modificado 3 = (1 + 2)	Devengado 4	
Inversiones Financieras y Otras Provisiones					
Inversiones Para el Fomento de Actividades Productivas	0.00	0.00	0.00	0.00	0.00
Acciones y Participaciones de Capital	0.00	0.00	0.00	0.00	0.00
Compra de Títulos y Valores	0.00	0.00	0.00	0.00	0.00
Concesión de Préstamos	0.00	0.00	0.00	0.00	0.00
Inversiones en Fideicomisos, Mandatos y Otros Análogos	0.00	0.00	0.00	0.00	0.00
Otras Inversiones Financieras	0.00	0.00	0.00	0.00	0.00
Provisiones para Contingencias y Otras Erogaciones Especiales	0.00	0.00	0.00	0.00	0.00
Participaciones y Aportaciones					
Participaciones	0.00	0.00	0.00	0.00	0.00
Aportaciones	0.00	0.00	0.00	0.00	0.00
Convenios	0.00	0.00	0.00	0.00	0.00
Deuda Pública					
Amortización de la Deuda Pública	0.00	0.00	0.00	0.00	0.00
Intereses de la Deuda Pública	0.00	0.00	0.00	0.00	0.00
Comisiones de la Deuda Pública	0.00	0.00	0.00	0.00	0.00
Gastos de la Deuda Pública	0.00	0.00	0.00	0.00	0.00
Costo por Coberturas	0.00	0.00	0.00	0.00	0.00
Ayoyos Financieros	0.00	0.00	0.00	0.00	0.00
Adecos de Ejercicios Fiscales Anteriores (Aderfas)	0.00	0.00	0.00	0.00	0.00
Total del Gasto	81,900,000.00	76,634,688.30	158,534,688.30	85,774,980.18	72,759,708.12

[Handwritten Signature]

ING. JUAN FRANCISCO GARCIA MENCHACA
 PRESIDENTE DEL PATRONATO UAN

[Handwritten Signature]
 ARQ. FERNANDO JESUS SANCHEZ-ZATARAIN
 TESORERO DEL PATRONATO UAN

Cuenta Pública 2019
PATRONATO PARA ADMINISTRAR EL IMPUESTO ESPECIAL DESTINADO A LA UNIVERSIDAD AUTÓNOMA DE NAYARIT
 Estado Analítico del Ejercicio del Presupuesto de Egresos
 Clasificación Económica (por Tipo de Gasto)
 Del 1 de Enero al 31 de Diciembre de 2019

Concepto	Egresos					Subejercicio 6 = (3 - 4)
	Aprobado 1	Ampliaciones/ (Reducciones) 2	Modificado 3 = (1 + 2)	Devengado 4	Pagado 5	
Gasto Corriente	81,430,000.00	76,670,208.30	158,100,208.30	85,375,699.38	85,375,699.38	72,724,508.92
Gasto de Capital	470,000.00	-35,520.00	434,480.00	399,280.80	399,280.80	35,199.20
Amortización de la Deuda y Disminución de Pasivos	0.00	0.00	0.00	0.00	0.00	0.00
Pensiones y Jubilaciones	0.00	0.00	0.00	0.00	0.00	0.00
Participaciones	0.00	0.00	0.00	0.00	0.00	0.00
Total del Gasto	81,900,000.00	76,634,688.30	158,534,688.30	85,774,980.18	85,774,980.18	72,759,708.12

J. S. S.

ING. JUAN FRANCISCO GARCIA MENCHACA
 PRESIDENTE DEL PATRONATO UAN



ARQ. FERNANDO JESÚS SÁNCHEZ ZATARAIN
 TESORERO DEL PATRONATO UAN

Cuenta Pública 2019
PATRONATO PARA ADMINISTRAR EL IMPUESTO ESPECIAL DESTINADO A LA UNIVERSIDAD AUTÓNOMA DE NAYARIT
Estado Analítico del Ejercicio del Presupuesto de Egresos
Clasificación Administrativa
Del 1 de Enero al 31 de Diciembre de 2019

Concepto	Egresos					Subejercicio
	Aprobado 1	Ampliaciones/ (Reducciones) 2	Modificado 3 = (1 + 2)	Devengado 4	Pagado 5	
Sin Ramo/Dependencia	81,900,000.00	76,634,688.30	158,534,688.30	85,774,980.18	85,774,980.18	72,759,708.12
100 Patronato UAN	81,900,000.00	76,634,688.30	158,534,688.30	85,774,980.18	85,774,980.18	72,759,708.12
Total del Gasto	81,900,000.00	76,634,688.30	158,534,688.30	85,774,980.18	85,774,980.18	72,759,708.12

[Handwritten Signature]

ING. JUAN FRANCISCO GARCIA MENCHACA
PRESIDENTE DEL PATRONATO UAN

[Handwritten Signature]

ARQ. FERNANDO JESÚS SÁNCHEZ ZATARAIN
TESORERO DEL PATRONATO UAN

Cuenta Pública 2019
PATRONATO PARA ADMINISTRAR EL IMPUESTO ESPECIAL DESTINADO A LA UNIVERSIDAD AUTÓNOMA DE NAYARIT
Estado Analítico del Ejercicio del Presupuesto de Egresos
Clasificación Funcional (Finalidad y Función)
Del 1 de Enero al 31 de Diciembre de 2019

Concepto	Egresos				Subejercicio 6 = (3 - 4)
	Aprobado 1	Ampliaciones/ (Reducciones) 2	Modificado 3 = (1 + 2)	Devengado 4	
Gobierno	0.00	0.00	0.00	0.00	0.00
Legislación	0.00	0.00	0.00	0.00	0.00
Justicia	0.00	0.00	0.00	0.00	0.00
Coordinación de la Política de Gobierno	0.00	0.00	0.00	0.00	0.00
Relaciones Exteriores	0.00	0.00	0.00	0.00	0.00
Asuntos Financieros y Hacendarios	0.00	0.00	0.00	0.00	0.00
Seguridad Nacional	0.00	0.00	0.00	0.00	0.00
Asuntos de Orden Público y de Seguridad Interior	0.00	0.00	0.00	0.00	0.00
Otros Servicios Generales	0.00	0.00	0.00	0.00	0.00
Desarrollo Social	76,100,000.00	62,172,617.23	138,272,617.23	80,467,945.88	57,804,671.35
Protección Ambiental	0.00	0.00	0.00	0.00	0.00
Vivienda y Servicios a la Comunidad	0.00	43,584,113.83	43,584,113.83	9,979,442.48	33,604,671.35
Salud	0.00	0.00	0.00	0.00	0.00
Recreación, Cultura y Otras Manifestaciones Sociales	0.00	0.00	0.00	0.00	0.00
Educación	76,100,000.00	18,588,503.40	94,688,503.40	70,488,503.40	24,200,000.00
Protección Social	0.00	0.00	0.00	0.00	0.00
Otros Asuntos Sociales	0.00	0.00	0.00	0.00	0.00
Desarrollo Económico	5,800,000.00	14,462,071.07	20,262,071.07	5,307,034.30	14,955,036.77
Asuntos Económicos, Comerciales y Laborales en General	4,000,000.00	562,689.95	4,562,689.95	3,507,034.30	1,055,655.65
Agropecuaria, Silvicultura, Pesca y Caza	0.00	10,099,381.12	10,099,381.12	0.00	10,099,381.12
Combustibles y Energía	0.00	0.00	0.00	0.00	0.00
Minería, Manufacturas y Construcción	0.00	0.00	0.00	0.00	0.00
Transporte	1,800,000.00	0.00	1,800,000.00	1,800,000.00	0.00
Comunicaciones	0.00	0.00	0.00	0.00	0.00
Turismo	0.00	0.00	0.00	0.00	0.00
Ciencia, Tecnología e Innovación	0.00	3,800,000.00	3,800,000.00	0.00	3,800,000.00
Otras Industrias y Otros Asuntos Económicos	0.00	0.00	0.00	0.00	0.00
Otros no Clasificados en Funciones Anteriores	0.00	0.00	0.00	0.00	0.00
Transacciones de la Deuda Pública / Costo Financiero de la Deuda	0.00	0.00	0.00	0.00	0.00
Transferencias, Participaciones y Aportaciones entre Diferentes Niveles y Ordenes de Gobierno	0.00	0.00	0.00	0.00	0.00
Saneamiento del Sistema Financiero	0.00	0.00	0.00	0.00	0.00
Adeudos de Ejercicios Fiscales Anteriores	0.00	0.00	0.00	0.00	0.00
Total del Gasto	81,900,000.00	76,654,688.30	158,534,688.30	85,774,980.18	72,759,708.12

[Firma]

ING. JUAN FRANCISCO GARCIA MENCHACA
PRESIDENTE DEL PATRONATO UAN

[Firma]

ARQ. FERNANDO JESUS SANCHEZ ZATARAIN
TESORERO DEL PATRONATO UAN


Cuenta Pública 2019
PATRONATO PARA ADMINISTRAR EL IMPUESTO ESPECIAL DESTINADO A LA UNIVERSIDAD AUTÓNOMA DE NAYARIT
Endeudamiento Neto
Del 1 de Enero al 31 de Diciembre de 2019

Identificación de Crédito o Instrumento	Contratación/Colocación	Amortización	Endeudamiento Neto
	A	B	C = A - B
Creditos Bancarios			
Total Créditos Bancarios	0.00	0.00	0.00
Otros Instrumentos de Deuda			
Total Otros Instrumentos de Deuda	0.00	0.00	0.00
TOTAL	0.00	0.00	0.00

NO APLICA



 ING. JUAN FRANCISCO GARCIA MENCHACA
 PRESIDENTE DEL PATRONATO UAN



 ARQ. FERNANDO JESÚS SÁNCHEZ ZATARAIN
 TESORERO DEL PATRONATO UAN

Cuenta Pública 2019
PATRONATO PARA ADMINISTRAR EL IMPUESTO ESPECIAL DESTINADO A LA UNIVERSIDAD AUTÓNOMA DE NAYARIT
Indicadores de Postura Fiscal
Del 1 de Enero al 31 de Diciembre de 2019

Concepto	Estimado	Devengado	Pagado ³
I. Ingresos Presupuestarios (I=1+2)	81,900,000.00	141,444,843.72	141,444,843.72
1. Ingresos del Gobierno de la Entidad Federativa ¹	0.00	0.00	0.00
2. Ingresos del Sector Paraestatal ¹	81,900,000.00	141,444,843.72	141,444,843.72
II. Egresos Presupuestarios (II=3+4)	81,900,000.00	85,774,980.18	85,774,980.18
3. Egresos del Gobierno de la Entidad Federativa ²	0.00	0.00	0.00
4. Egresos del Sector Paraestatal ²	81,900,000.00	85,774,980.18	85,774,980.18
III. Balance Presupuestario (Superávit o Déficit) (III = I - II)	0.00	55,669,863.54	55,669,863.54

Concepto	Estimado	Devengado	Pagado ³
III. Balance presupuestario (Superávit o Déficit)	0.00	55,669,863.54	55,669,863.54
IV. Intereses, Comisiones y Gastos de la Deuda	0.00	0.00	0.00
V. Balance Primario (Superávit o Déficit) (V= III - IV)	0.00	55,669,863.54	55,669,863.54

Concepto	Estimado	Devengado	Pagado ³
A. Financiamiento	0.00	0.00	0.00
B. Amortización de la deuda	0.00	0.00	0.00
C. Endeudamiento ó desendeudamiento (C = A - B)	0.00	0.00	0.00

1. Los Ingresos que se presentan son los ingresos presupuestarios totales sin incluir los ingresos por financiamientos. Los Ingresos del Gobierno de la Entidad Federativa corresponden a los del Poder Ejecutivo, Legislativo Judicial y Autónomos

2. Los egresos que se presentan son los egresos presupuestarios totales sin incluir los egresos por amortización. Los egresos del Gobierno de la Entidad Federativa corresponden a los del Poder Ejecutivo, Legislativo, Judicial y Órganos Autónomos

3. Para Ingresos se reportan los ingresos recaudados; para egresos se reportan los egresos pagados


ING. JUAN FRANCISCO GARCIA MENCHACA
PRESIDENTE DEL PATRONATO UAN


ARQ. FERNANDO JESUS SÁNCHEZ ZATARAÍN
TESORERO DEL PATRONATO UAN

B).-

CONTENIDO.

- III. Información programática:
 - a. Gasto por categoría programática.
 - b. Programas y proyectos de inversión.
 - c. Indicadores de resultados.

8

P

CUENTA PÚBLICA 2019

Cuenta Pública 2019
PATRONATO PARA ADMINISTRAR EL IMPUESTO ESPECIAL DESTINADO A LA UNIVERSIDAD AUTÓNOMA DE NAYARIT
Gasto por Categoría Programática
Del 1 de Enero al 31 de Diciembre de 2019


Concepto	Egresos				Subejercicio 6 = (3-4)
	Aprobado 1	Ampliaciones/ (Reducciones) 2	Modificado 3 = (1 + 2)	Devengado 4	
Programas	81,900,000.00	76,634,688.30	158,534,688.30	85,774,980.18	72,759,708.18
Subsidios: Sector Social y Privado o Entidades Federativas y Municipios	0.00	0.00	0.00	0.00	0.00
Sujetos a Reglas de Operación	0.00	0.00	0.00	0.00	0.00
Otros Subsidios	0.00	0.00	0.00	0.00	0.00
Desempeño de las Funciones	81,900,000.00	76,634,688.30	158,534,688.30	85,774,980.18	72,759,708.18
Prestación de Servicios Públicos	77,900,000.00	76,071,998.35	153,971,998.35	82,287,945.88	71,704,052.47
Provisión de Bienes Públicos	0.00	0.00	0.00	0.00	0.00
Planeación, seguimiento y evaluación de políticas públicas	4,000,000.00	562,689.95	4,562,689.95	3,507,034.30	1,055,655.65
Promoción y fomento	0.00	0.00	0.00	0.00	0.00
Regulación y supervisión	0.00	0.00	0.00	0.00	0.00
Funciones de las Fuerzas Armadas (Únicamente Gobierno Federal)	0.00	0.00	0.00	0.00	0.00
Específicos	0.00	0.00	0.00	0.00	0.00
Proyectos de Inversión	0.00	0.00	0.00	0.00	0.00
Administrativos y de Apoyo	0.00	0.00	0.00	0.00	0.00
Apoyo al proceso presupuestario y para mejorar la eficiencia institucional	0.00	0.00	0.00	0.00	0.00
Apoyo a la función pública y al mejoramiento de la gestión	0.00	0.00	0.00	0.00	0.00
Operaciones ajenas	0.00	0.00	0.00	0.00	0.00
Compromisos	0.00	0.00	0.00	0.00	0.00
Obligaciones de cumplimiento de resolución jurisdiccional	0.00	0.00	0.00	0.00	0.00
Desastres Naturales	0.00	0.00	0.00	0.00	0.00
Obligaciones	0.00	0.00	0.00	0.00	0.00
Pensiones y jubilaciones	0.00	0.00	0.00	0.00	0.00
Aportaciones a la seguridad social	0.00	0.00	0.00	0.00	0.00
Aportaciones a fondos de estabilización	0.00	0.00	0.00	0.00	0.00
Aportaciones a fondos de inversión y reestructura de pensiones	0.00	0.00	0.00	0.00	0.00
Programas de Gasto Federalizado (Gobierno Federal)	0.00	0.00	0.00	0.00	0.00
Gasto Federalizado	0.00	0.00	0.00	0.00	0.00
Participaciones a entidades federativas y municipios	0.00	0.00	0.00	0.00	0.00
Costo financiero, deuda o apoyos a deudores y ahorradores de la banca	0.00	0.00	0.00	0.00	0.00
Adeudos de ejercicios fiscales anteriores	0.00	0.00	0.00	0.00	0.00
Total del Gasto	81,900,000.00	76,634,688.30	158,534,688.30	85,774,980.18	72,759,708.18

ING. JUAN FRANCISCO GARCIA MIENCHACA
 PRESIDENTE DEL PATRONATO UAN

ARG. FERNANDO JESUS SANCHEZ ZATARAIN
 TESQUERO DEL PATRONATO UAN

PROGRAMAS Y PROYECTOS DE INVERSIÓN CUENTA PÚBLICA 2019

FUNDAMENTO LEGAL:		DOCUMENTO QUE CONTIENE:				% AVANCE FINANCIERO
LEY DE FISCALIZACIÓN Y RENDICIÓN DE CUENTAS DEL ESTADO DE NAYARIT, ARTÍCULO 31, APARTADO B, FRACCIÓN II		AVANCE DEL CUMPLIMIENTO DE LOS PROYECTOS CONTENIDOS EN EL PROGRAMA OPERATIVO ANUAL DEL EJERCICIO FISCAL 2019				
NÚMERO Y NOMBRE DE PROYECTO	RECURSO APROBADO	REDUCCIÓN	AMPLIACIÓN			
1	Fomento a la investigación educativa en la UAN	\$ 1,200,000.00	\$ -	\$ -	100%	
2	Fortalecimiento a la investigación a través del impulso a conclusión de proyectos de investigación con financiamiento externo	\$ 4,000,000.00	\$ 3,700,000.00	\$ -	100%	
3	Productividad Universitaria a través de la Investigación	\$ 3,000,000.00	\$ -	\$ -	100%	
4	Fortalecimiento al posgrado	\$ 1,000,000.00	\$ -	\$ -	100%	
5	Publicación de materiales para la docencia, culturales y científicas	\$ 500,000.00	\$ -	\$ -	100%	
6	Gestión de proyectos para fortalecer el desarrollo de actividades académicas, científicas y tecnológicas	\$ 800,000.00	\$ -	\$ 1,100,000.00	100%	
7	Fortalecimiento del Bachillerato Universitario para su ingreso al PBC-SINEMS	\$ 600,000.00	\$ -	\$ -	100%	
8	Congresos de Ciencia Tecnología y de fomento a la investigación.	\$ 500,000.00	\$ -	\$ -	100%	
9	Programa Explora	\$ 850,000.00	\$ -	\$ -	100%	
10	Organización, Asistencia y participación en congresos nacionales e internacionales	\$ 1,500,000.00	\$ -	\$ 1,850,498.50	100%	



11	Construcción del edificio de laboratorios de formación para el trabajo de la Unidad Académica Preparatoria 9 (Villa Hidalgo), -primera etapa	\$ 4,000,000.00	\$ -	\$ 5,000,000.00	0%
12	Construcción de clínica y aulas de la Unidad Académica de Odontología – segunda etapa -	\$ 7,000,000.00	\$ -	\$ -	100%
13	Construcción de edificio de aulas de la Unidad Académica Preparatoria 3 (Acaponeta).	\$ 12,200,000.00	\$ -	\$ 14,200,000.00	0%
14	Rehabilitación de Edificio Administrativo.	\$ 6,000,000.00	\$ -	\$ 11,500,000.00	100%
15	Rehabilitación de lado b de dormitorios de la Unidad Académica Escuela Nacional de Ingeniería Pesquera.	\$ 300,000.00	\$ -	\$ -	100%
16	Construcción edificio de aulas y administrativo de la Dirección de Arte y Cultura.	\$ 4,000,000.00	\$ -	\$ 5,000,000.00	0%
17	Ampliación del edificio de la Dirección de Recursos Materiales.	\$ 600,000.00	\$ 274,722.40	\$ -	100%
18	Equipamiento del Edificio de Docencia e Investigación de la Unidad Académica de Medicina.	\$ 1,000,000.00	\$ -	\$ -	100%

19	Rehabilitación de Casa Fenelón.	\$	300,000.00	\$	-	\$	-	100%
20	Rehabilitación del sistema de suministro de agua en la Unidad Académica de Agricultura.	\$	500,000.00	\$	-	\$	-	100%
21	Programa de mantenimiento preventivo y correctivo de la infraestructura universitaria	\$	3,500,000.00	\$	-	\$	3,825,277.60	100%
22	Autonomía de la Gestión para el Nivel Medio Superior	\$	1,500,000.00	\$	-	\$	-	100%
23	Organización de Actividades Académicas	\$	600,000.00	\$	-	\$	996,105.17	100%
24	Organización de encuentro y congresos académicos para fortalecer la trayectoria de los estudiantes	\$	1,300,000.00	\$	973,691.15	\$	-	100%
25	Fortalecimiento de la Calidad de Nivel Profesional Asociado, Licenciatura y posgrado	\$	3,000,000.00	\$	1,410,212.48	\$	-	100%
26	Programa Institucional para la Innovación de la Docencia y el Aprendizaje	\$	500,000.00	\$	-	\$	-	100%
27	Adquisición de Una Unidad Médica Móvil (Antes Torneo deportivo universitario y participación en competencias estatales, regionales y nacionales.)	\$	1,800,000.00	\$	-	\$	-	100%
28	Organización de Actividades Deportivas, Artísticas y Culturales	\$	400,000.00	\$	-	\$	-	100%
29	Programa de Actividades Literarias, Culturales y Cinematográficas para el festejo del cincuentenario (PALCC)	\$	1,500,000.00	\$	1,079,705.18	\$	-	100%
30	Becas y estímulos para movilidad estudiantil	\$	1,200,000.00	\$	-	\$	-	100%
31	Becas y estímulos para fortalecer las capacidades en Educación Media Superior y Superior	\$	6,000,000.00	\$	-	\$	7,589,787.52	100%
32	Estímulos a deportistas	\$	2,172,000.00	\$	-	\$	-	100%
33	Becas Institucionales	\$	3,600,000.00	\$	-	\$	-	100%
34	Programa Delfin	\$	3,000,000.00	\$	-	\$	-	100%
36	4ta etapa del Concurso de Docencia Universitaria (Construcción Sustentable) (antes Becas a pasantes en servicio social del área de salud y carreras afines a la salud)	\$	9,600,000.00	\$	-	\$	-	100%
37	Adquisición de vehículos para movilidad y atención de estudiantes UAN	\$	812,200.00	\$	-	\$	-	100%
38	Construcción de Edificio de Aulas en dos niveles en la Unidad Académica Preparatoria no. 12, CCT 18ybh0008v; San Blas Complemento	\$	379,442.48	\$	-	\$	-	100%

39	Unidad Académica de Acaponeta Edificio B Planta Baja y Primer Nivel	\$	10,600,000.00	\$	-	\$	-	100%
40	Unidad Académica de Salud Integral (Nutrición) Primer nivel y Segundo nivel	\$	9,800,000.00	\$	-	\$	9,915,167.65	0%
41	Construcción del Edificio para la Clínica y aulas, Unidad Académica de Odontología (Tercera Etapa)	\$	7,589,503.70	\$	-	\$	-	0%
42	Unidad Académica de Bahía de Banderas	\$	4,000,000.00	\$	-	\$	-	0%
43	Rehabilitación de área de cirugía en la Unidad Académica de Medicina Veterinaria y Zootecnia	\$	1,100,000.00	\$	-	\$	1,500,000.00	0%
44	Embarcación para Unidad Académica Escuela Nacional de Ingeniería Pesquera	\$	9,000,000.00	\$	-	\$	10,099,381.12	0%
45	Instalación de voz y datos, y protección de usuarios y dispositivos de telecomunicaciones en la zona Noroeste del Campus Tepic.	\$	1,800,000.00	\$	-	\$	-	0%
46	Edificio Administrativo (Equipamiento)	\$	2,000,000.00	\$	-	\$	-	0%
40	Rehabilitación de lado b de dormitorios de la Unidad Académica Escuela Nacional de Ingeniería Pesquera.	\$	\$1,000,000.00	\$	-	\$	-	100%
41	Unidad Académica de Bahía de Banderas	\$	\$2,500,000.00	\$	-	\$	-	100%



SECRETARÍA DE ECONOMÍA
PATRONATO JUAN

INDICADORES DE RESULTADOS CUENTA PÚBLICA 2019

FUNDAMENTO LEGAL:

LEY DE FISCALIZACIÓN Y RENDICIÓN DE CUENTAS DEL ESTADO DE NAVARRIT, ARTÍCULO 31, APARTADO B, FRACCIÓN II

DOCUMENTO QUE CONTIENE:

AVANCE DEL CUMPLIMIENTO DE LOS PROYECTOS CONTENIDOS EN EL PROGRAMA OPERATIVO ANUAL DEL EJERCICIO FISCAL 2019


NÚMERO Y NOMBRE DE PROYECTO	RECURSO APROBADO	REDUCCIÓN	AMPLIACIÓN	% AVANCE FINANCIERO
1 Fomento a la investigación educativa en la UAN	\$ 1,200,000.00	-	\$ -	100%
2 Fortalecimiento a la investigación a través del impulso a conclusión de proyectos de investigación con financiamiento externo	\$ 4,000,000.00	\$ 3,700,000.00	\$ -	100%
3 Productividad Universitaria a través de la Investigación	\$ 3,000,000.00	-	\$ -	100%
4 Fortalecimiento al posgrado	\$ 1,000,000.00	-	\$ -	100%
5 Publicación de materiales para la docencia, culturales y científicas	\$ 500,000.00	-	\$ -	100%
6 Gestión de proyectos para fortalecer el desarrollo de actividades académicas, científicas y tecnológicas	\$ 800,000.00	-	\$ 1,100,000.00	100%
7 Fortalecimiento del Bachillerato Universitario para su ingreso al PBC-SINEMIS	\$ 600,000.00	-	\$ -	100%
8 Congresos de Ciencia Tecnología y de fomento a la investigación.	\$ 500,000.00	-	\$ -	100%
9 Programa Explora	\$ 850,000.00	-	\$ -	100%
10 Organización, Asistencia y participación en congresos nacionales e internacionales	\$ 1,500,000.00	-	\$ 1,850,498.50	100%

11	Construcción del edificio de laboratorios de formación para el trabajo de la Unidad Académica Preparatoria 9 (Villa Hidalgo), -primera etapa	\$	4,000,000.00	\$	-	\$	5,000,000.00	0%
12	Construcción de clínica y aulas de la Unidad Académica de Odontología – segunda etapa -	\$	7,000,000.00	\$	-	\$	-	100%
13	Construcción de edificio de aulas de la Unidad Académica Preparatoria 3 (Acaponeta).	\$	12,200,000.00	\$	-	\$	14,200,000.00	0%
14	Rehabilitación de Edificio Administrativo.	\$	6,000,000.00	\$	-	\$	11,500,000.00	100%
15	Rehabilitación de lado b de dormitorios de la Unidad Académica Escuela Nacional de Ingeniería Pesquera.	\$	300,000.00	\$	-	\$	-	100%
16	Construcción edificio de aulas y administrativo de la Dirección de Arte y Cultura.	\$	4,000,000.00	\$	-	\$	5,000,000.00	0%
17	Ampliación del edificio de la Dirección de Recursos Materiales.	\$	600,000.00	\$	274,722.40	\$	-	100%
18	Equipamiento del Edificio de Docencia e Investigación de la Unidad Académica de Medicina.	\$	1,000,000.00	\$	-	\$	-	100%

19	Rehabilitación de Casa Feneón.	\$	300,000.00	\$	-	\$	-	-	100%
20	Rehabilitación del sistema de suministro de agua en la Unidad Académica de Agricultura.	\$	500,000.00	\$	-	\$	-	-	100%
21	Programa de mantenimiento preventivo y correctivo de la infraestructura universitaria	\$	3,500,000.00	\$	-	\$	3,825,277.60	-	100%
22	Autonomía de la Gestión para el Nivel Medio Superior	\$	1,500,000.00	\$	-	\$	-	-	100%
23	Organización de Actividades Académicas	\$	600,000.00	\$	-	\$	996,105.17	-	100%
24	Organización de encuentro y congresos académicos para fortalecer la trayectoria de los estudiantes	\$	1,300,000.00	\$	973,691.15	\$	-	-	100%
25	Fortalecimiento de la Calidad de Nivel Profesional Asociado, Licenciatura y posgrado	\$	3,000,000.00	\$	1,410,212.48	\$	-	-	100%
26	Programa Institucional para la Innovación de la Docencia y el Aprendizaje	\$	500,000.00	\$	-	\$	-	-	100%
27	Adquisición de Una Unidad Médica Móvil (Antes Torneo deportivo universitario y participación en competencias estatales, regionales y nacionales.)	\$	1,800,000.00	\$	-	\$	-	-	100%
28	Organización de Actividades Deportivas, Artísticas y Culturales	\$	400,000.00	\$	-	\$	-	-	100%
29	Programa de Actividades Literarias, Culturales y Cinematográficas para el festejo del cincuentenario (PALCC)	\$	1,500,000.00	\$	1,079,705.18	\$	-	-	100%
30	Becas y estímulos para movilidad estudiantil	\$	1,200,000.00	\$	-	\$	-	-	100%
31	Becas y estímulos para fortalecer las capacidades en Educación Media Superior y Superior	\$	6,000,000.00	\$	-	\$	7,589,787.52	-	100%
32	Estímulos a deportistas	\$	2,172,000.00	\$	-	\$	-	-	100%
33	Becas Institucionales	\$	3,600,000.00	\$	-	\$	-	-	100%
34	Programa Delfin	\$	3,000,000.00	\$	-	\$	-	-	100%
36	(Construcción Sustentable) (antes Becas a pasantes en servicio social del área de salud y carreras afines a la salud)	\$	9,600,000.00	\$	-	\$	-	-	100%
37	Adquisición de vehículos para movilidad y atención de estudiantes UAN	\$	812,200.00	\$	-	\$	-	-	100%
38	Construcción de Edificio de Aulas en dos niveles en la Unidad Académica Preparatoria no. 12, CCT 18yph0008v; San Blas Complemento	\$	379,442.48	\$	-	\$	-	-	100%

39	Unidad Académica de Acaponeta Edificio B Planta Baja y Primer Nivel	\$	10,600,000.00	\$	-	\$	-	100%
40	Unidad Académica de Salud Integral (Nutrición) Primer nivel y Segundo nivel	\$	9,800,000.00	\$	-	\$	9,915,167.65	0%
41	Construcción del Edificio para la Clínica y aulas, Unidad Académica de Odontología (Tercera Etapa)	\$	7,589,503.70	\$	-	\$	-	0%
42	Unidad Académica de Bahía de Bandejas	\$	4,000,000.00	\$	-	\$	-	0%
43	Rehabilitación de área de cirugía en la Unidad Académica de Medicina Veterinaria y Zootecnia	\$	1,100,000.00	\$	-	\$	1,500,000.00	0%
44	Embarcación para Unidad Académica Escuela Nacional de Ingeniería Pesquera	\$	9,000,000.00	\$	-	\$	10,099,381.12	0%
45	Instalación de voz y datos, y protección de usuarios y dispositivos de telecomunicaciones en la zona Noroeste del Campus Tepic.	\$	1,800,000.00	\$	-	\$	-	0%
46	Edificio Administrativo (Equipamiento)	\$	2,000,000.00	\$	-	\$	-	0%
40	Rehabilitación de lado b de dormitorios de la Unidad Académica Escuela Nacional de Ingeniería Pesquera.	\$	\$1,000,000.00	\$	-	\$	-	100%
41	Unidad Académica de Bahía de Bandejas	\$	\$2,500,000.00	\$	-	\$	-	100%

8



C).-
ANEXOS



CUENTA PÚBLICA 2019



C).-

ANEXOS

- a. Relación de bienes muebles.
- b. Relación de bienes inmuebles.
- c. Relación de cuentas bancarias.
- d. Relación de esquemas bursátiles y de coberturas financieras.
- e. Información adicional que dispongan otras leyes.

CUENTA PÚBLICA 2019

**PATRONATO PARA ADMINISTRAR EL IMPUESTO ESPECIAL DESTINADO A LA UNIVERSIDAD
AUTÓNOMA DE NAYARIT**

CUENTA PÚBLICA 2019

Relación de Bienes Muebles

NÚMERO DE INVENTARIO	DESCRIPCIÓN	CANTIDAD	COSTO UNITARIO	UNIDAD DE MEDIDA	MONTO
5110700035-1	ESCRITORIO DE MADERA	1	\$3,500.00	Pieza	\$3,500.00
5110700049-1	LIBRERO DE MADERA	1	\$6,800.00	Pieza	\$6,800.00
5110700049-2	LIBRERO DE MADERA	1	\$3,800.00	Pieza	\$3,800.00
5110700049-3	LIBRERO DE MADERA	1	\$8,600.00	Pieza	\$8,600.00
5150300007-1	CONTROLADORES (COMPUTACION)	1	\$14,257.23	Pieza	\$14,257.23
5150300022-1	EQUIPO MULTIFUNCIONAL (IMPRIME, FAXEA, ESCANEA Y FOTOCOPIA)	1	\$36,841.60	Pieza	\$36,841.60
5150300022-2	EQUIPO MULTIFUNCIONAL (IMPRIME, FAXEA, ESCANEA Y FOTOCOPIA)	1	\$68,500.00	Pieza	\$68,500.00
5150300056-1	MINICOMPUTADORA	1	\$18,908.00	Pieza	\$18,908.00
5150300056-2	MINICOMPUTADORA	1	\$18,908.00	Pieza	\$18,908.00
5150300056-3	MINICOMPUTADORA	1	\$19,170.00	Pieza	\$19,170.00
5150300056-4	MINICOMPUTADORA	1	\$8,372.88	Pieza	\$8,372.88
5150300056-5	MINICOMPUTADORA	1	\$8,372.88	Pieza	\$8,372.88
5150300056-6	MINICOMPUTADORA	1	\$8,372.88	Pieza	\$8,372.88
5150300058-1	MONITOR	1	\$26,400.00	Pieza	\$26,400.00
5150300058-2	MONITOR	1	\$4,250.00	Pieza	\$4,250.00
5210100008-1	MICROFONO	1	\$11,150.00	Pieza	\$11,150.00
5230100012-1	BASE CAMARA MICROFICHADORA	1	\$1,850.00	Pieza	\$1,850.00
5230100022-1	CAMARA FOTOGRAFICA DIGITAL	1	\$14,112.00	Pieza	\$14,112.00
5230100022-2	CAMARA FOTOGRAFICA DIGITAL	1	\$1,135.35	Pieza	\$1,135.35
5410100004-1	AUTOMOVIL SEDAN	1	\$189,561.00	Pieza	\$189,561.00
5410100048-1	CAMIONETA	1	\$385,600.00	Pieza	\$385,600.00

Número Total de Bienes:	21	Total de Montos:	\$ 858,461.82
--------------------------------	-----------	-------------------------	----------------------



PATRONATO UAN
PARA ADMINISTRAR EL IMPUESTO ESPECIAL DESTINADO A LA

**PATRONATO PARA ADMINISTRAR EL IMPUESTO ESPECIAL DESTINADO A LA UNIVERSIDAD
AUTÓNOMA DE NAYARIT**

RELACIÓN DE CUENTAS BANCARIAS PRODUCTIVAS

INSTITUCIÓN BANCARIA	NO. CUENTA	CUENTA CONTABLE
BBVA INVERSIÓN	119310178970	1114-01-0001
BBVA CHEQUES	450370185	1112-01-0001
SANTANDER INVERSIÓN	66508560815	1112-01-0001
SANTANDER CHEQUES	65501560815	1112-02-0001
BANAMEX INVERSIÓN	74055175	1114-03-0001
BANAMEX CHEQUES	7573894253	1112-03-0001

8

P



PATRONATOUAN
PARA ADMINISTRAR EL IMPUESTO ESPECIAL DESTINADO A LA

**PATRONATO PARA ADMINISTRAR EL IMPUESTO ESPECIAL DESTINADO A LA UNIVERSIDAD
AUTÓNOMA DE NAYARIT**

RELACIÓN DE ESQUEMAS BURSÁTILES Y DE COBERTURAS FINANCIERAS

INSTITUCIÓN BANCARIA	NO. CUENTA	CUENTA CONTABLE
NO APLICA		

8

P



PATRONATOUAN

**PATRONATO PARA ADMINISTRAR EL IMPUESTO ESPECIAL DESTINADO A LA UNIVERSIDAD
AUTÓNOMA DE NAYARIT**

INFORMACIÓN ADICIONAL QUE DISPONGAN OTRAS LEYES

NO APLICA

8

P



PATRONATOUAN
PARA ADMINISTRAR EL IMPUESTO ESPECIAL DESTINADO A LA

D).-

**FORMATOS DE LA
LEY DE DISCIPLINA
FINANCIERA.**

P
8

CUENTA PÚBLICA 2019



D).-

FORMATOS DE LA LEY DE DISCIPLINA FINANCIERA.

- a. Estado de situación financiera detallado.
- b. Informe analítico de la deuda y otros pasivos.
- c. Informe analítico de obligaciones diferentes de financiamiento.
- d. Balance presupuestario.
- e. Estado analítico de ingresos detallado.
- f. Estado analítico del ejercicio presupuesto de egresos detallado:
 - Clasificación por objeto del gasto.
 - Clasificación administrativa.
 - Clasificación funcional.
 - Servicios personales por categoría.
- g. Guía de cumplimiento.

CUENTA PÚBLICA 2019

PATRONATO PARA ADMINISTRAR EL IMPUESTO ESPECIAL DESTINADO A LA UNIVERSIDAD AUTÓNOMA DE NAYARIT (a)
Estado de Situación Financiera Detallado - LDF
Al 31 de diciembre de 2019 y al 31 de Diciembre de 2018 (b)
(PESOS)

Concepto (c)	31 de diciembre de 2019	31 de diciembre de 2018 (e)	Concepto (c)	31 de diciembre de 2019	31 de diciembre de 2018 (e)
ACTIVO			PASIVO		
Activo Circulante			Activo Circulante		
a. Efectivo y Equivalentes (a=a1+a2+a3+a4+a5+a6+a7)	72,759,708.12	16,657,057.68	a. Cuentas por Pagar a Corto Plazo (a=a1+a2+a3+a4+a5+a6+a7+a8+a9)	546,537.61	113,750.69
a1) Efectivo	0.00	0.00	a1) Servicios Personales por Pagar a Corto Plazo	38,452.32	0.00
a2) Bancos/Tesorería	273,042.90	4,181,508.23	a2) Proveedores por Pagar a Corto Plazo	12,092.13	3,199.97
a3) Bancos/Dependencias y Otros	0.00	0.00	a3) Contratistas por Obras Públicas por Pagar a Corto Plazo	373,029.44	0.00
a4) Inversiones Temporales (Hasta 3 meses)	72,486,665.22	12,475,549.43	a4) Participaciones y Aportaciones por Pagar a Corto Plazo	0.00	0.00
a5) Fondos con Afectación Específica	0.00	0.00	a5) Transferencias Otorgadas por Pagar a Corto Plazo	0.00	0.00
a6) Depósitos de Fondos de Terceros en Garantía y/o Administración	0.00	0.00	a6) Intereses, Comisiones y Otros Gastos de la Deuda Pública por Pagar a Corto Plazo	0.00	0.00
a7) Otros Efectivos y Equivalentes	0.00	0.00	a7) Retenciones y Contribuciones por Pagar a Corto Plazo	122,963.72	110,550.72
b. Derechos a Recibir Efectivo o Equivalentes (b=b1+b2+b3+b4+b5+b6+b7)	0.00	0.00	a8) Devoluciones de la Ley de Ingresos por Pagar a Corto Plazo	0.00	0.00
b1) Inversiones Financieras de Corto Plazo	0.00	0.00	a9) Otras Cuentas por Pagar a Corto Plazo	0.00	0.00
b2) Cuentas por Cobrar a Corto Plazo	0.00	0.00	b. Documentos por Pagar a Corto Plazo (b=b1+b2+b3)	0.00	0.00
b3) Deudores Diversos por Cobrar a Corto Plazo	0.00	0.00	b1) Documentos Comerciales por Pagar a Corto Plazo	0.00	0.00
b4) Ingresos por Recuperar a Corto Plazo	0.00	0.00	b2) Documentos por Contratistas por Obras Públicas por Pagar a Corto Plazo	0.00	0.00
b5) Deudores por Anticipos de la Tesorería a Corto Plazo	0.00	0.00	b3) Otros Documentos por Pagar a Corto Plazo	0.00	0.00
b6) Préstamos Otorgados a Corto Plazo	0.00	0.00	c. Porción a Corto Plazo de la Deuda Pública a Largo Plazo (c=c1+c2)	0.00	0.00
b7) Otros Derechos a Recibir Efectivo o Equivalentes a Corto Plazo	0.00	0.00	c1) Porción a Corto Plazo de la Deuda Pública	0.00	0.00
c. Derechos a Recibir Bienes o Servicios (c=c1+c2+c3+c4+c5)	0.00	0.00	c2) Porción a Corto Plazo de Arrendamiento Financiero	0.00	0.00
c1) Anticipo a Proveedores por Adquisición de Bienes y Prestación de Servicios a Corto Plazo	0.00	0.00	d. Títulos y Valores a Corto Plazo	0.00	0.00
c2) Anticipo a Proveedores por Adquisición de Bienes Inmuebles y Muebles a Corto Plazo	0.00	0.00	e. Pasivos Diferidos a Corto Plazo (e=e1+e2+e3)	0.00	0.00
c3) Anticipo a Proveedores por Adquisición de Bienes Intangibles a Corto Plazo	0.00	0.00	e1) Ingresos Cobrados por Adelantado a Corto Plazo	0.00	0.00
c4) Anticipo a Contratistas por Obras Públicas a Corto Plazo	0.00	0.00	e2) Intereses Cobrados por Adelantado a Corto Plazo	0.00	0.00
c5) Otros Derechos a Recibir Bienes o Servicios a Corto Plazo	0.00	0.00	e3) Otros Pasivos Diferidos a Corto Plazo	0.00	0.00
d. Inventarios (d=d1+d2+d3+d4+d5)	0.00	0.00	f. Fondos y Bienes de Terceros en Garantía y/o Administración a Corto Plazo (f=f1+f2+f3+f4+f5+f6)	0.00	0.00
d1) Inventario de Mercancías para Venta	0.00	0.00	f1) Fondos en Garantía a Corto Plazo	0.00	0.00
d2) Inventario de Mercancías Terminadas	0.00	0.00	f2) Fondos en Administración a Corto Plazo	0.00	0.00
d3) Inventario de Mercancías en Proceso de Elaboración	0.00	0.00	f3) Fondos Contingentes a Corto Plazo	0.00	0.00
d4) Inventario de Materias Primas, Materiales y Suministros para Producción	0.00	0.00	f4) Fondos de Fideicomisos, Mandatos y Contratos Análogos a Corto Plazo	0.00	0.00
d5) Bienes en Tránsito	0.00	0.00	f5) Otros Fondos de Terceros en Garantía y/o Administración a Corto Plazo	0.00	0.00
e. Almacenes	0.00	0.00	f6) Valores y Bienes en Garantía a Corto Plazo	0.00	0.00
f. Estimación por Pérdida o Deterioro de Activos Circulantes (f=f1+f2)	0.00	0.00	g. Provisiones a Corto Plazo (g=g1+g2+g3)	0.00	0.00
f1) Estimaciones para Cuentas Incobrables por Derechos a Recibir Efectivo o Equivalentes	0.00	0.00	g1) Provisión para Demandas y Juicios a Corto Plazo	0.00	0.00
f2) Estimación por Deterioro de Inventarios	0.00	0.00	g2) Provisión para Contingencias a Corto Plazo	0.00	0.00
g. Otros Activos Circulantes (g=g1+g2+g3+g4)	0.00	0.00	g3) Otras Provisiones a Corto Plazo	0.00	0.00
g1) Valores en Garantía	0.00	0.00	h. Otros Pasivos a Corto Plazo (h=h1+h2+h3)	0.00	0.00
g2) Bienes en Garantía (excluye depósitos de fondos)	0.00	0.00	h1) Ingresos por Clasificar	0.00	0.00
g3) Bienes Derivados de Embargos, Decomisos, Aseguramientos y Dación en Pago	0.00	0.00	h2) Recaudación por Participar	0.00	0.00
g4) Adquisición con Fondos de Terceros	0.00	0.00	h3) Otros Pasivos Circulantes	0.00	0.00
IA. Total de Activos Circulantes (IA = a + b + c + d + e + f + g)	72,759,708.12	16,657,057.68	IIA. Total de Pasivos Circulantes (IIA = a + b + c + d + e + f + g + h)	546,537.61	113,750.69
Activo No Circulante			Pasivo No Circulante		
a. Inversiones Financieras a Largo Plazo	0.00	0.00	a. Cuentas por Pagar a Largo Plazo	0.00	0.00
b. Derechos a Recibir Efectivo o Equivalentes a Largo Plazo	0.00	0.00	b. Documentos por Pagar a Largo Plazo	0.00	0.00
c. Bienes Inmuebles, Infraestructura y Construcciones en Proceso	0.00	0.00	c. Deuda Pública a Largo Plazo	0.00	0.00
d. Bienes Muebles	858,461.82	468,611.82	d. Pasivos Diferidos a Largo Plazo	0.00	0.00
e. Activos Intangibles	66,795.33	57,364.53	e. Fondos y Bienes de Terceros en Garantía y/o en Administración a Largo Plazo	0.00	0.00
f. Depreciación, Deterioro y Amortización Acumulada de Bienes	0.00	0.00	f. Provisiones a Largo Plazo	0.00	0.00
g. Activos Diferidos	0.00	0.00	IIIB. Total de Pasivos No Circulantes (IIIB = a + b + c + d + e + f)	0.00	0.00
h. Estimación por Pérdida o Deterioro de Activos no Circulantes	0.00	0.00	II. Total del Pasivo (II = IIA + IIIB)	546,537.61	113,750.69
i. Otros Activos no Circulantes	0.00	0.00	HACIENDA PÚBLICA/PATRIMONIO		
IB. Total de Activos No Circulantes (IB = a + b + c + d + e + f + g + h + i)	925,257.15	525,976.35	IIIA. Hacienda Pública/Patrimonio Contribuido (IIIA = a + b + c)	0.00	0.00
I. Total del Activo (I = IA + IB)	73,684,965.27	17,183,034.01	a. Aportaciones	0.00	0.00
			b. Donaciones de Capital	0.00	0.00
			c. Actualización de la Hacienda Pública/Patrimonio	0.00	0.00
			IIIB. Hacienda Pública/Patrimonio Generado (IIIB = a + b + c + d + e)	73,138,427.66	17,069,283.32
			a. Resultados del Ejercicio (Ahorro/Desahorro)	56,069,144.34	13,909,954.79
			b. Resultados de Ejercicios Anteriores	17,069,283.32	3,159,328.53
			c. Revalúos	0.00	0.00
			d. Reservas	0.00	0.00
			e. Rectificaciones de Resultados de Ejercicios Anteriores	0.00	0.00
			IIIC. Exceso o Insuficiencia en la Actualización de la Hacienda Pública/Patrimonio (IIIC = a + b)	0.00	0.00
			a. Resultado por Posición Monetaria	0.00	0.00
			b. Resultado por Tenencia de Activos no Monetarios	0.00	0.00
			III. Total Hacienda Pública/Patrimonio (III = IIIA + IIIB + IIIC)	73,138,427.66	17,069,283.32
			IV. Total del Pasivo y Hacienda Pública/Patrimonio (IV = III + II)	73,684,965.27	17,183,034.01

Juan Francisco García Menchaca

ING. JUAN FRANCISCO GARCÍA MENCHACA
PRESIDENTE DEL PATRONATO UAN

Fernando Jesús Sánchez Zatarain

ARQ. FERNANDO JESÚS SÁNCHEZ ZATARAIN
TESORERO DEL PATRONATO UAN

PATRONATO PARA ADMINISTRAR EL IMPUESTO ESPECIAL DESTINADO A LA UNIVERSIDAD AUTÓNOMA DE NAYARIT (a)							
Informe Analítico de la Deuda Pública y Otros Pasivos - LDF							
Del 1 de Enero al 31 de Diciembre de 2019 (b)							
(PESOS)							
Denominación de la Deuda Pública y Otros Pasivos (c)	Saldo al 31 de diciembre de 2018 (d)	Disposiciones del Periodo (e)	Amortizaciones del Periodo (f)	Revaluaciones, Reclassificaciones y Otros Ajustes (g)	Saldo Final del Periodo h=d+e-f+g	Pago de Intereses del Periodo (i)	Pago de Comisiones y demás costos asociados durante el Periodo (j)
1. Deuda Pública (1=A+B)	0.00	0.00	0.00	0.00	0.00	0.00	0.00
A. Corto Plazo (A=a1+a2+a3)	0.00	0.00	0.00	0.00	0.00	0.00	0.00
a1) Instituciones de Crédito	0.00	0.00	0.00	0.00	0.00	0.00	0.00
a2) Títulos y Valores	0.00	0.00	0.00	0.00	0.00	0.00	0.00
a3) Arrendamientos Financieros	0.00	0.00	0.00	0.00	0.00	0.00	0.00
B. Largo Plazo (B=b1+b2+b3)	0.00	0.00	0.00	0.00	0.00	0.00	0.00
b1) Instituciones de Crédito	0.00	0.00	0.00	0.00	0.00	0.00	0.00
b2) Títulos y Valores	0.00	0.00	0.00	0.00	0.00	0.00	0.00
b3) Arrendamientos Financieros	0.00	0.00	0.00	0.00	0.00	0.00	0.00
2. Otros Pasivos	113,750.69				546,537.61		
3. Total de la Deuda Pública y Otros Pasivos	113,750.69	0.00	0.00	0.00	546,537.61	0.00	0.00
4. Deuda Contingente 1 (informativo)	0.00	0.00	0.00	0.00	0.00	0.00	0.00
A. Deuda Contingente 1	0.00	0.00	0.00	0.00	0.00	0.00	0.00
B. Deuda Contingente 2	0.00	0.00	0.00	0.00	0.00	0.00	0.00
C. Deuda Contingente XX	0.00	0.00	0.00	0.00	0.00	0.00	0.00
5. Valor de Instrumentos Bono Cupón Cero 2 (Informativo)	0.00	0.00	0.00	0.00	0.00	0.00	0.00
A. Instrumento Bono Cupón Cero 1	0.00	0.00	0.00	0.00	0.00	0.00	0.00
B. Instrumento Bono Cupón Cero 2	0.00	0.00	0.00	0.00	0.00	0.00	0.00
C. Instrumento Bono Cupón Cero XX	0.00	0.00	0.00	0.00	0.00	0.00	0.00

1. Se refiere a cualquier Financiamiento sin fuente o garantía de pago definida, que sea asumida de manera solidaria o subsidiaria por las Entidades Federativas con sus Municipios, organismos descentralizados y empresas de participación estatal mayoritaria y fideicomisos, locales o municipales, y por los Municipios con sus respectivos organismos descentralizados y empresas de participación municipal mayoritaria.

2. Se refiere al valor del Bono Cupón Cero que respalda el pago de los créditos asociados al mismo (Activo).

Obligaciones a Corto Plazo (k)	Monto Contratado (l)	Plazo Pactado (m)	Tasa de Interés (n)	Comisiones y Costos Relacionados (o)	Tasa Efectiva (p)
6. Obligaciones a Corto Plazo (Informativo)	0.00	0.00	0.00	0.00	0.00
A. Crédito 1	0.00	0.00	0.00	0.00	0.00
B. Crédito 2	0.00	0.00	0.00	0.00	0.00
C. Crédito XX	0.00	0.00	0.00	0.00	0.00


 ING. JUAN FRANCISCO GARCÍA MENCHACA
 PRESIDENTE DEL PATRONATO UAN


 ARQ. FERNANDO JESÚS SÁNCHEZ ZATARAIN
 TESORERO DEL PATRONATO UAN

PATRONATO PARA ADMINISTRAR EL IMPUESTO ESPECIAL DESTINADO A LA UNIVERSIDAD AUTÓNOMA DE NAYARIT (a)

Informe Analítico de Obligaciones Diferentes de Financiamientos - LDF

Del 1 de Enero al 31 de Diciembre de 2019 (b)

(PESOS)

Denominación de las Obligaciones Diferentes de Financiamiento	Fecha del Contrato	Fecha de inicio de operación del proyecto	Fecha de vencimiento	Monto de la inversión pactado	Plazo pactado	Monto promedio mensual del pago de la contraprestación	Monto promedio mensual del pago de la contraprestación correspondiente al pago de inversión	Monto pagado de la inversión al XX de XXXX de 20XX	Monto pagado de la inversión actualizado al XX de XXXX de 20XX	Saldo pendiente por pagar de la inversión al XX de XXXX de 20XX
(c)	(d)	(e)	(f)	(g)	(h)	(i)	(j)	(k)	(l)	(m = g - l)
A. Asociaciones Público Privadas (APP's) (A=a+b+c+d)	0.00	0.00	0.00	0.00	0.00	0.00	0.00	0.00	0.00	0.00
a) APP 1	0.00	0.00	0.00	0.00	0.00	0.00	0.00	0.00	0.00	0.00
b) APP 2	0.00	0.00	0.00	0.00	0.00	0.00	0.00	0.00	0.00	0.00
c) APP 3	0.00	0.00	0.00	0.00	0.00	0.00	0.00	0.00	0.00	0.00
d) APP XX	0.00	0.00	0.00	0.00	0.00	0.00	0.00	0.00	0.00	0.00
B. Otros Instrumentos (B=a+b+c+d)	0.00	0.00	0.00	0.00	0.00	0.00	0.00	0.00	0.00	0.00
a) Otro Instrumento 1	0.00	0.00	0.00	0.00	0.00	0.00	0.00	0.00	0.00	0.00
b) Otro Instrumento 2	0.00	0.00	0.00	0.00	0.00	0.00	0.00	0.00	0.00	0.00
c) Otro Instrumento 3	0.00	0.00	0.00	0.00	0.00	0.00	0.00	0.00	0.00	0.00
d) Otro Instrumento XX	0.00	0.00	0.00	0.00	0.00	0.00	0.00	0.00	0.00	0.00
C. Total de Obligaciones Diferentes de Financiamiento (C=A+B)	0.00	0.00	0.00	0.00	0.00	0.00	0.00	0.00	0.00	0.00

ING. JUAN FRANCISCO GARCÍA MENCHACA
PRESIDENTE DEL PATRONATO UAN

ARQ. FERNANDO JESÚS SÁNCHEZ ZATARAIN
TESORERO DEL PATRONATO UAN

PATRONATO PARA ADMINISTRAR EL IMPUESTO ESPECIAL DESTINADO A LA UNIVERSIDAD AUTONOMA DE NAYARIT (a)
Balance Presupuestario - LDF
Del 1 de Enero al 31 de Diciembre de 2019 (b)
(PESOS)

Concepto (c)	Estimado/ Aprobado (d)	Devengado	Recaudado/ Pagado
A. Ingresos Totales (A = A1+A2+A3)	81,900,000.00	141,444,843.72	141,444,843.72
A1. Ingresos de Libre Disposición	81,900,000.00	141,444,843.72	141,444,843.72
A2. Transferencias Federales Etiquetadas			
A3. Financiamiento Neto	0.00	0.00	0.00
B. Egresos Presupuestarios¹ (B = B1+B2)	81,900,000.00	85,774,980.18	85,774,980.18
B1. Gasto No Etiquetado (sin incluir Amortización de la Deuda Pública)	81,900,000.00	85,774,980.18	85,774,980.18
B2. Gasto Etiquetado (sin incluir Amortización de la Deuda Pública)			
C. Remanentes del Ejercicio Anterior (C = C1 + C2)		0.00	0.00
C1. Remanentes de Ingresos de Libre Disposición aplicados en el periodo			
C2. Remanentes de Transferencias Federales Etiquetadas aplicados en el periodo			
I. Balance Presupuestario (I = A - B + C)	0.00	55,669,863.54	55,669,863.54
II. Balance Presupuestario sin Financiamiento Neto (II = I - A3)	0.00	55,669,863.54	55,669,863.54
III. Balance Presupuestario sin Financiamiento Neto y sin Remanentes del Ejercicio Anterior (III = II - C)	0.00	55,669,863.54	55,669,863.54

Concepto	Aprobado	Devengado	Pagado
E. Intereses, Comisiones y Gastos de la Deuda (E = E1+E2)	0.00	0.00	0.00
E1. Intereses, Comisiones y Gastos de la Deuda con Gasto No Etiquetado			
E2. Intereses, Comisiones y Gastos de la Deuda con Gasto Etiquetado			
IV. Balance Primario (IV = III - E)	0.00	55,669,863.54	55,669,863.54

Concepto	Estimado/ Aprobado	Devengado	Recaudado/ Pagado
F. Financiamiento (F = F1 + F2)	0.00	0.00	0.00
F1. Financiamiento con Fuente de Pago de Ingresos de Libre Disposición	0.00	0.00	0.00
F2. Financiamiento con Fuente de Pago de Transferencias Federales Etiquetadas			
G. Amortización de la Deuda (G = G1 + G2)	0.00	0.00	0.00
G1. Amortización de la Deuda Pública con Gasto No Etiquetado			
G2. Amortización de la Deuda Pública con Gasto Etiquetado			
A3. Financiamiento Neto (A3 = F - G)	0.00	0.00	0.00

Concepto	Estimado/ Aprobado	Devengado	Recaudado/ Pagado
A1. Ingresos de Libre Disposición	81,900,000.00	141,444,843.72	141,444,843.72
A3.1 Financiamiento Neto con Fuente de Pago de Ingresos de Libre Disposición (A3.1 = F1 - G1)	0.00	0.00	0.00
F1. Financiamiento con Fuente de Pago de Ingresos de Libre Disposición	0.00	0.00	0.00
G1. Amortización de la Deuda Pública con Gasto No Etiquetado	0.00	0.00	0.00
B1. Gasto No Etiquetado (sin incluir Amortización de la Deuda Pública)	81,900,000.00	85,774,980.18	85,774,980.18
C1. Remanentes de Ingresos de Libre Disposición aplicados en el periodo		0.00	0.00
V. Balance Presupuestario de Recursos Disponibles (V = A1 + A3.1 - B1 + C1)	0.00	55,669,863.54	55,669,863.54
VI. Balance Presupuestario de Recursos Disponibles sin Financiamiento Neto (VI = V - A3.1)	0.00	55,669,863.54	55,669,863.54

Concepto	Estimado/ Aprobado	Devengado	Recaudado/ Pagado
A2. Transferencias Federales Etiquetadas	0.00	0.00	0.00
A3.2 Financiamiento Neto con Fuente de Pago de Transferencias Federales Etiquetadas (A3.2 = F2 - G2)	0.00	0.00	0.00
F2. Financiamiento con Fuente de Pago de Transferencias Federales Etiquetadas	0.00	0.00	0.00
G2. Amortización de la Deuda Pública con Gasto Etiquetado	0.00	0.00	0.00
B2. Gasto Etiquetado (sin incluir Amortización de la Deuda Pública)	0.00	0.00	0.00
C2. Remanentes de Transferencias Federales Etiquetadas aplicados en el periodo		0.00	0.00
VII. Balance Presupuestario de Recursos Etiquetados (VII = A2 + A3.2 - B2 + C2)	0.00	0.00	0.00
VIII. Balance Presupuestario de Recursos Etiquetados sin Financiamiento Neto (VIII = VII - A3.2)	0.00	0.00	0.00

ING. JUAN FRANCISCO GARCÍA MENCHACA
PRESIDENTE DEL PATRONATO UAN

ARQ. FERNANDO JESÚS SÁNCHEZ ZATARAIN
TESORERO DEL PATRONATO UAN

PATRONATO PARA ADMINISTRAR EL IMPUESTO ESPECIAL DESTINADO A LA UNIVERSIDAD AUTÓNOMA DE NAYARIT (a)
Estado Analítico de Ingresos Detallado - LDF
Del 1 de Enero al 31 de Diciembre de 2019 (b)
(PESOS)

Concepto (c)	Ingreso				Diferencia (e)	
	Estimado (d)	Ampliaciones/ (Reducciones)	Modificado	Devengado		Recaudado
Ingresos de Libre Disposición						
A. Impuestos	0.00	0.00	0.00	0.00	0.00	
B. Cuotas y Aportaciones de Seguridad Social	0.00	0.00	0.00	0.00	0.00	
C. Contribuciones de Mejoras	0.00	0.00	0.00	0.00	0.00	
D. Derechos	0.00	0.00	0.00	10,500.00	10,500.00	10,500.00
E. Productos	0.00	0.00	0.00	3,521,102.60	3,521,102.60	3,521,102.60
F. Aprovechamientos	0.00	0.00	0.00	0.00	0.00	0.00
G. Ingresos por Ventas de Bienes y Prestación Servicio	0.00	0.00	0.00	0.00	0.00	0.00
H. Participaciones (H=h1+h2+h3+h4+h5+h6+h7+h8+h9+h10+h11)	0.00	0.00	0.00	0.00	0.00	0.00
h1) Fondo General de Participaciones	0.00	0.00	0.00	0.00	0.00	0.00
h2) Fondo de Fomento Municipal	0.00	0.00	0.00	0.00	0.00	0.00
h3) Fondo de Fiscalización y Recaudación	0.00	0.00	0.00	0.00	0.00	0.00
h4) Fondo de Compensación	0.00	0.00	0.00	0.00	0.00	0.00
h5) Fondo de Extracción de Hidrocarburos	0.00	0.00	0.00	0.00	0.00	0.00
h6) Impuesto Especial Sobre Producción y Servicios	0.00	0.00	0.00	0.00	0.00	0.00
h7) 0.136% de la Recaudación Federal Participable	0.00	0.00	0.00	0.00	0.00	0.00
h8) 3.17% Sobre Extracción de Petróleo	0.00	0.00	0.00	0.00	0.00	0.00
h9) Gasolinas y Diésel	0.00	0.00	0.00	0.00	0.00	0.00
h10) Fondo del Impuesto Sobre la Renta	0.00	0.00	0.00	0.00	0.00	0.00
h11) Fondo de Estabilización de los Ingresos de las Entidades Federativas	0.00	0.00	0.00	0.00	0.00	0.00
I. Incentivos Derivados de la Colaboración Fiscal (I=i1+i2+i3+i4+i5)	0.00	0.00	0.00	0.00	0.00	0.00
i1) Tenencia o Uso de Vehículos	0.00	0.00	0.00	0.00	0.00	0.00
i2) Fondo de Compensación ISAN	0.00	0.00	0.00	0.00	0.00	0.00
i3) Impuesto Sobre Automóviles Nuevos	0.00	0.00	0.00	0.00	0.00	0.00
i4) Fondo de Compensación de Repecos-Intermedios	0.00	0.00	0.00	0.00	0.00	0.00
i5) Otros Incentivos Económicos	0.00	0.00	0.00	0.00	0.00	0.00
J. Transferencias y Asignaciones	81,900,000.00	0.00	81,900,000.00	137,913,241.12	137,913,241.12	56,013,241.12
K. Convenios	0.00	0.00	0.00	0.00	0.00	0.00
k1) Otros Convenios y Subsidios	0.00	0.00	0.00	0.00	0.00	0.00
L. Otros Ingresos de Libre Disposición (L=l1+l2)	0.00	0.00	0.00	0.00	0.00	0.00
l1) Participaciones en Ingresos Locales	0.00	0.00	0.00	0.00	0.00	0.00
l2) Otros Ingresos de Libre Disposición	0.00	0.00	0.00	0.00	0.00	0.00
I. Total de Ingresos de Libre Disposición (I=A+B+C+D+E+F+G+H+I+J+K+L)	81,900,000.00	0.00	81,900,000.00	141,444,843.72	141,444,843.72	59,544,843.72
Ingresos Excedentes de Ingresos de Libre Disposición						
Transferencias Federales Etiquetadas						
A. Aportaciones (A=a1+a2+a3+a4+a5+a6+a7+a8)	0.00	0.00	0.00	0.00	0.00	0.00
a1) Fondo de Aportaciones para la Nómina Educativa y Gasto Operativo	0.00	0.00	0.00	0.00	0.00	0.00
a2) Fondo de Aportaciones para los Servicios de Salud	0.00	0.00	0.00	0.00	0.00	0.00
a3) Fondo de Aportaciones para la Infraestructura Social	0.00	0.00	0.00	0.00	0.00	0.00
a4) Fondo de Aportaciones para el Fortalecimiento de los Municipios y de las Demarcaciones Territoriales del Distrito Federal	0.00	0.00	0.00	0.00	0.00	0.00
a5) Fondo de Aportaciones Múltiples	0.00	0.00	0.00	0.00	0.00	0.00
a6) Fondo de Aportaciones para la Educación Tecnológica y de Adultos	0.00	0.00	0.00	0.00	0.00	0.00
a7) Fondo de Aportaciones para la Seguridad Pública de los Estados y del Distrito Federal	0.00	0.00	0.00	0.00	0.00	0.00
a8) Fondo de Aportaciones para el Fortalecimiento de las Entidades Federativas	0.00	0.00	0.00	0.00	0.00	0.00
B. Convenios (B=b1+b2+b3+b4)	0.00	0.00	0.00	0.00	0.00	0.00
b1) Convenios de Protección Social en Salud	0.00	0.00	0.00	0.00	0.00	0.00
b2) Convenios de Descentralización	0.00	0.00	0.00	0.00	0.00	0.00
b3) Convenios de Reasignación	0.00	0.00	0.00	0.00	0.00	0.00
b4) Otros Convenios y Subsidios	0.00	0.00	0.00	0.00	0.00	0.00
C. Fondos Distintos de Aportaciones (C=c1+c2)	0.00	0.00	0.00	0.00	0.00	0.00
c1) Fondo para Entidades Federativas y Municipios Productores de Hidrocarburos	0.00	0.00	0.00	0.00	0.00	0.00
c2) Fondo Minero	0.00	0.00	0.00	0.00	0.00	0.00
D. Transferencias, Asignaciones, Subsidios y Subvenciones, y Pensiones y Jubilaciones	0.00	0.00	0.00	0.00	0.00	0.00

PATRONATO PARA ADMINISTRAR EL IMPUESTO ESPECIAL DESTINADO A LA UNIVERSIDAD AUTONOMA DE NAYARIT (a)
 Estado Analítico de Ingresos Detallado - LDF
 Del 1 de Enero al 31 de Diciembre de 2019 (b)
 (PESOS)

Concepto (c)	Ingreso				Diferencia (e)	
	Estimado (d)	Ampliaciones/ (Reducciones)	Modificado	Devengado		Recaudado
E. Otras Transferencias Federales Etiquetadas	0.00	0.00	0.00	0.00	0.00	0.00
II. Total de Transferencias Federales Etiquetadas (II = A + B + C + D + E)	0.00	0.00	0.00	0.00	0.00	0.00
III. Ingresos Derivados de Financiamientos (III = A)	0.00	0.00	0.00	0.00	0.00	0.00
A. Ingresos Derivados de Financiamientos	0.00	0.00	0.00	0.00	0.00	0.00
IV. Total de Ingresos (IV = I + II + III)	81,900,000.00	0.00	81,900,000.00	141,444,843.72	141,444,843.72	59,544,843.72
Datos Informativos						
1. Ingresos Derivados de Financiamientos con Fuente de Pago de Ingresos de Libre Disposición	0.00	0.00	0.00	0.00	0.00	0.00
2. Ingresos Derivados de Financiamientos con Fuente de Pago de Transferencias Federales Etiquetadas	0.00	0.00	0.00	0.00	0.00	0.00
3. Ingresos Derivados de Financiamientos (3 = 1 + 2)	0.00	0.00	0.00	0.00	0.00	0.00

ING. JUAN FRANCISCO GARCÍA MENCHACA
 PRESIDENTE DEL PATRONATO UAN

ARQ. FERNANDO JESÚS SÁNCHEZ ZATARAIN
 TESORERO DEL PATRONATO UAN

PATRÓNATO PARA ADMINISTRAR EL IMPUESTO ESPECIAL DESTINADO A LA UNIVERSIDAD AUTÓNOMA DE NAYARIT (a)

Estado Analítico del Ejercicio del Presupuesto de Egresos Detallado - LDF

Clasificación por Objeto del Gasto (Capítulo y Concepto)

Del 1 de Enero al 31 de Diciembre de 2019 (b)

(PESOS)

Concepto (c)	Egresos					Subejercicio (e)
	Aprobado (d)	Ampliaciones/ (Reducciones)	Modificado	Devengado	Pagado	
I. Gasto No Etiquetado (I=A+B+C+D+E+F+G+H+I)	81,900,000.00	76,634,688.30	158,534,688.30	85,774,980.18	85,774,980.18	72,759,708.12
A. Servicios Personales (A=a1+a2+a3+a4+a5+a6+a7)	2,850,000.00	680,019.21	3,430,019.21	2,534,375.91	2,534,375.91	895,643.30
a1) Remuneraciones al Personal de Carácter Permanente	1,600,000.00	519,230.63	2,119,230.63	1,351,324.33	1,351,324.33	767,906.30
a2) Remuneraciones al Personal de Carácter Transitorio	100,000.00	46,014.00	146,014.00	146,014.00	146,014.00	0.00
a3) Remuneraciones Adicionales y Especiales	380,000.00	-24,076.08	355,923.92	311,467.19	311,467.19	44,456.73
a4) Seguridad Social	320,000.00	38,850.66	358,850.66	320,725.48	320,725.48	38,125.18
a5) Otras Prestaciones Sociales y Económicas	450,000.00	0.00	450,000.00	404,844.91	404,844.91	45,155.09
a6) Previsiones	0.00	0.00	0.00	0.00	0.00	0.00
a7) Pago de Estímulos a Servidores Públicos	0.00	0.00	0.00	0.00	0.00	0.00
B. Materiales y Suministros (B=b1+b2+b3+b4+b5+b6+b7+b8+b9)	104,000.00	16,442.23	120,442.23	112,817.42	112,817.42	7,624.81
b1) Materiales de Administración, Emisión de Documentos y Artículos Oficiales	49,000.00	12,472.62	61,472.62	58,513.12	58,513.12	2,959.50
b2) Alimentos y Utensilios	20,000.00	3,969.61	23,969.61	23,969.61	23,969.61	0.00
b3) Materias Primas y Materiales de Producción y Comercialización	0.00	0.00	0.00	0.00	0.00	0.00
b4) Materiales y Artículos de Construcción y de Reparación	0.00	0.00	0.00	0.00	0.00	0.00
b5) Productos Químicos, Farmacéuticos y de Laboratorio	0.00	0.00	0.00	0.00	0.00	0.00
b6) Combustibles, Lubricantes y Aditivos	35,000.00	0.00	35,000.00	30,334.69	30,334.69	4,665.31
b7) Vestuario, Blancos, Prendas de Protección y Artículos Deportivos	0.00	0.00	0.00	0.00	0.00	0.00
b8) Materiales y Suministros Para Seguridad	0.00	0.00	0.00	0.00	0.00	0.00
b9) Herramientas, Refacciones y Accesorios Menores	0.00	0.00	0.00	0.00	0.00	0.00
C. Servicios Generales (C=c1+c2+c3+c4+c5+c6+c7+c8+c9)	576,000.00	1,748.51	577,748.51	460,560.17	460,560.17	117,188.34
c1) Servicios Básicos	42,000.00	6,904.70	48,904.70	34,726.38	34,726.38	14,178.32
c2) Servicios de Arrendamiento	132,000.00	21,735.96	153,735.96	153,735.96	153,735.96	0.00
c3) Servicios Profesionales, Científicos, Técnicos y Otros Servicios	100,000.00	-42,000.00	58,000.00	58,000.00	28,453.90	29,546.10
c4) Servicios Financieros, Bancarios y Comerciales	47,000.00	11,262.86	58,262.86	48,457.16	48,457.16	9,805.70
c5) Servicios de Instalación, Reparación, Mantenimiento y Conservación	90,000.00	43,000.00	133,000.00	109,363.16	109,363.16	23,636.84
c6) Servicios de Comunicación Social y Publicidad	30,000.00	-2,416.72	27,583.28	14,081.64	14,081.64	13,501.64
c7) Servicios de Traslado y Viáticos	24,000.00	0.00	24,000.00	17,422.38	17,422.38	6,577.62
c8) Servicios Oficiales	5,000.00	0.00	5,000.00	900.00	900.00	4,100.00
c9) Otros Servicios Generales	106,000.00	-36,738.29	69,261.71	53,419.59	53,419.59	15,842.12
D. Transferencias, Asignaciones, Subsidios y Otras Ayudas (D=d1+d2+d3+d4+d5+d6+d7+d8+d9)	77,900,000.00	76,071,998.35	153,971,998.35	82,267,945.88	82,267,945.88	71,704,052.47
d1) Transferencias Internas y Asignaciones al Sector Público	0.00	0.00	0.00	0.00	0.00	0.00
d2) Transferencias al Resto del Sector Público	77,900,000.00	76,071,998.35	153,971,998.35	82,267,945.88	82,267,945.88	71,704,052.47
d3) Subsidios y Subvenciones	0.00	0.00	0.00	0.00	0.00	0.00
d4) Ayudas Sociales	0.00	0.00	0.00	0.00	0.00	0.00
d5) Pensiones y Jubilaciones	0.00	0.00	0.00	0.00	0.00	0.00
d6) Transferencias a Fideicomisos, Mandatos y Otros Análogos	0.00	0.00	0.00	0.00	0.00	0.00
d7) Transferencias a la Seguridad Social	0.00	0.00	0.00	0.00	0.00	0.00
d8) Donativos	0.00	0.00	0.00	0.00	0.00	0.00
d9) Transferencias al Exterior	0.00	0.00	0.00	0.00	0.00	0.00
E. Bienes Muebles, Inmuebles e Intangibles (E=e1+e2+e3+e4+e5+e6+e7+e8+e9)	470,000.00	-35,520.00	434,480.00	399,280.80	399,280.80	35,199.20
e1) Mobiliario y Equipo de Administración	50,000.00	-21,120.00	28,880.00	4,250.00	4,250.00	24,630.00
e2) Mobiliario y Equipo Educativo y Recreativo	0.00	0.00	0.00	0.00	0.00	0.00
e3) Equipo e Instrumental Médico y de Laboratorio	0.00	0.00	0.00	0.00	0.00	0.00
e4) Vehículos y Equipo de Transporte	400,000.00	-14,400.00	385,600.00	385,600.00	385,600.00	0.00
e5) Equipo de Defensa y Seguridad	0.00	0.00	0.00	0.00	0.00	0.00
e6) Maquinaria, Otros Equipos y Herramientas	0.00	0.00	0.00	0.00	0.00	0.00
e7) Activos Biológicos	0.00	0.00	0.00	0.00	0.00	0.00
e8) Bienes Inmuebles	0.00	0.00	0.00	0.00	0.00	0.00
e9) Activos Intangibles	20,000.00	0.00	20,000.00	9,430.80	9,430.80	10,569.20
F. Inversión Pública (F=f1+f2+f3)	0.00	0.00	0.00	0.00	0.00	0.00
f1) Obra Pública en Bienes de Dominio Público	0.00	0.00	0.00	0.00	0.00	0.00
f2) Obra Pública en Bienes Propios	0.00	0.00	0.00	0.00	0.00	0.00
f3) Proyectos Productivos y Acciones de Fomento	0.00	0.00	0.00	0.00	0.00	0.00
G. Inversiones Financieras y Otras Provisiones (G=g1+g2+g3+g4+g5+g6+g7)	0.00	0.00	0.00	0.00	0.00	0.00
g1) Inversiones Para el Fomento de Actividades Productivas	0.00	0.00	0.00	0.00	0.00	0.00
g2) Acciones y Participaciones de Capital	0.00	0.00	0.00	0.00	0.00	0.00
g3) Compra de Títulos y Valores	0.00	0.00	0.00	0.00	0.00	0.00
g4) Concesión de Préstamos	0.00	0.00	0.00	0.00	0.00	0.00
g5) Inversiones en Fideicomisos, Mandatos y Otros Análogos	0.00	0.00	0.00	0.00	0.00	0.00
Fideicomiso de Desastres Naturales (Informativo)	0.00	0.00	0.00	0.00	0.00	0.00
g6) Otras Inversiones Financieras	0.00	0.00	0.00	0.00	0.00	0.00
g7) Provisiones para Contingencias y Otras Erogaciones Especiales	0.00	0.00	0.00	0.00	0.00	0.00
H. Participaciones y Aportaciones (H=h1+h2+h3)	0.00	0.00	0.00	0.00	0.00	0.00
h1) Participaciones	0.00	0.00	0.00	0.00	0.00	0.00
h2) Aportaciones	0.00	0.00	0.00	0.00	0.00	0.00
h3) Convenios	0.00	0.00	0.00	0.00	0.00	0.00
I. Deuda Pública (I=i1+i2+i3+i4+i5+i6+i7)	0.00	0.00	0.00	0.00	0.00	0.00
i1) Amortización de la Deuda Pública	0.00	0.00	0.00	0.00	0.00	0.00
i2) Intereses de la Deuda Pública	0.00	0.00	0.00	0.00	0.00	0.00
i3) Comisiones de la Deuda Pública	0.00	0.00	0.00	0.00	0.00	0.00
i4) Gastos de la Deuda Pública	0.00	0.00	0.00	0.00	0.00	0.00
i5) Costo por Coberturas	0.00	0.00	0.00	0.00	0.00	0.00
i6) Apoyos Financieros	0.00	0.00	0.00	0.00	0.00	0.00
i7) Adeudos de Ejercicios Fiscales Anteriores (ADEFAS)	0.00	0.00	0.00	0.00	0.00	0.00
	0.00	0.00	0.00	0.00	0.00	0.00

PATRONATO PARA ADMINISTRAR EL IMPUESTO ESPECIAL DESTINADO A LA UNIVERSIDAD AUTÓNOMA DE NAYARIT (a)

Estado Analítico del Ejercicio del Presupuesto de Egresos Detallado - LDF

Clasificación por Objeto del Gasto (Capítulo y Concepto)

Del 1 de Enero al 31 de Diciembre de 2019 (b)

(PESOS)


Concepto (c)	Egresos					Subejercicio (e)
	Aprobado (d)	Ampliaciones/ (Reducciones)	Modificado	Devengado	Pagado	
II. Gasto Etiquetado (II=A+B+C+D+E+F+G+H+I)	0.00	0.00	0.00	0.00	0.00	0.00
A. Servicios Personales (A=a1+a2+a3+a4+a5+a6+a7)	0.00	0.00	0.00	0.00	0.00	0.00
a1) Remuneraciones al Personal de Carácter Permanente	0.00	0.00	0.00	0.00	0.00	0.00
a2) Remuneraciones al Personal de Carácter Transitorio	0.00	0.00	0.00	0.00	0.00	0.00
a3) Remuneraciones Adicionales y Especiales	0.00	0.00	0.00	0.00	0.00	0.00
a4) Seguridad Social	0.00	0.00	0.00	0.00	0.00	0.00
a5) Otras Prestaciones Sociales y Económicas	0.00	0.00	0.00	0.00	0.00	0.00
a6) Previsiones	0.00	0.00	0.00	0.00	0.00	0.00
a7) Pago de Estímulos a Servidores Públicos	0.00	0.00	0.00	0.00	0.00	0.00
B. Materiales y Suministros (B=b1+b2+b3+b4+b5+b6+b7+b8+b9)	0.00	0.00	0.00	0.00	0.00	0.00
b1) Materiales de Administración, Emisión de Documentos y Artículos Oficiales	0.00	0.00	0.00	0.00	0.00	0.00
b2) Alimentos y Utensilios	0.00	0.00	0.00	0.00	0.00	0.00
b3) Materias Primas y Materiales de Producción y Comercialización	0.00	0.00	0.00	0.00	0.00	0.00
b4) Materiales y Artículos de Construcción y de Reparación	0.00	0.00	0.00	0.00	0.00	0.00
b5) Productos Químicos, Farmacéuticos y de Laboratorio	0.00	0.00	0.00	0.00	0.00	0.00
b6) Combustibles, Lubricantes y Aditivos	0.00	0.00	0.00	0.00	0.00	0.00
b7) Vestuario, Blancos, Prendas de Protección y Artículos Deportivos	0.00	0.00	0.00	0.00	0.00	0.00
b8) Materiales y Suministros Para Seguridad	0.00	0.00	0.00	0.00	0.00	0.00
b9) Herramientas, Refacciones y Accesorios Menores	0.00	0.00	0.00	0.00	0.00	0.00
C. Servicios Generales (C=c1+c2+c3+c4+c5+c6+c7+c8+c9)	0.00	0.00	0.00	0.00	0.00	0.00
c1) Servicios Básicos	0.00	0.00	0.00	0.00	0.00	0.00
c2) Servicios de Arrendamiento	0.00	0.00	0.00	0.00	0.00	0.00
c3) Servicios Profesionales, Científicos, Técnicos y Otros Servicios	0.00	0.00	0.00	0.00	0.00	0.00
c4) Servicios Financieros, Bancarios y Comerciales	0.00	0.00	0.00	0.00	0.00	0.00
c5) Servicios de Instalación, Reparación, Mantenimiento y Conservación	0.00	0.00	0.00	0.00	0.00	0.00
c6) Servicios de Comunicación Social y Publicidad	0.00	0.00	0.00	0.00	0.00	0.00
c7) Servicios de Traslado y Viáticos	0.00	0.00	0.00	0.00	0.00	0.00
c8) Servicios Oficiales	0.00	0.00	0.00	0.00	0.00	0.00
c9) Otros Servicios Generales	0.00	0.00	0.00	0.00	0.00	0.00
D. Transferencias, Asignaciones, Subsidios y Otras Ayudas (D=d1+d2+d3+d4+d5+d6+d7+d8+d9)	0.00	0.00	0.00	0.00	0.00	0.00
d1) Transferencias Internas y Asignaciones al Sector Público	0.00	0.00	0.00	0.00	0.00	0.00
d2) Transferencias al Resto del Sector Público	0.00	0.00	0.00	0.00	0.00	0.00
d3) Subsidios y Subvenciones	0.00	0.00	0.00	0.00	0.00	0.00
d4) Ayudas Sociales	0.00	0.00	0.00	0.00	0.00	0.00
d5) Pensiones y Jubilaciones	0.00	0.00	0.00	0.00	0.00	0.00
d6) Transferencias a Fideicomisos, Mandatos y Otros Análogos	0.00	0.00	0.00	0.00	0.00	0.00
d7) Transferencias a la Seguridad Social	0.00	0.00	0.00	0.00	0.00	0.00
d8) Donativos	0.00	0.00	0.00	0.00	0.00	0.00
d9) Transferencias al Exterior	0.00	0.00	0.00	0.00	0.00	0.00
E. Bienes Muebles, Inmuebles e Intangibles (E=e1+e2+e3+e4+e5+e6+e7+e8+e9)	0.00	0.00	0.00	0.00	0.00	0.00
e1) Mobiliario y Equipo de Administración	0.00	0.00	0.00	0.00	0.00	0.00
e2) Mobiliario y Equipo Educativo y Recreativo	0.00	0.00	0.00	0.00	0.00	0.00
e3) Equipo e Instrumental Médico y de Laboratorio	0.00	0.00	0.00	0.00	0.00	0.00
e4) Vehículos y Equipo de Transporte	0.00	0.00	0.00	0.00	0.00	0.00
e5) Equipo de Defensa y Seguridad	0.00	0.00	0.00	0.00	0.00	0.00
e6) Maquinaria, Otros Equipos y Herramientas	0.00	0.00	0.00	0.00	0.00	0.00
e7) Activos Biológicos	0.00	0.00	0.00	0.00	0.00	0.00
e8) Bienes Inmuebles	0.00	0.00	0.00	0.00	0.00	0.00
e9) Activos Intangibles	0.00	0.00	0.00	0.00	0.00	0.00
F. Inversión Pública (F=f1+f2+f3)	0.00	0.00	0.00	0.00	0.00	0.00
f1) Obra Pública en Bienes de Dominio Público	0.00	0.00	0.00	0.00	0.00	0.00
f2) Obra Pública en Bienes Propios	0.00	0.00	0.00	0.00	0.00	0.00
f3) Proyectos Productivos y Acciones de Fomento	0.00	0.00	0.00	0.00	0.00	0.00
G. Inversiones Financieras y Otras Provisiones (G=g1+g2+g3+g4+g5+g6+g7)	0.00	0.00	0.00	0.00	0.00	0.00
g1) Inversiones Para el Fomento de Actividades Productivas	0.00	0.00	0.00	0.00	0.00	0.00
g2) Acciones y Participaciones de Capital	0.00	0.00	0.00	0.00	0.00	0.00
g3) Compra de Títulos y Valores	0.00	0.00	0.00	0.00	0.00	0.00
g4) Concesión de Préstamos	0.00	0.00	0.00	0.00	0.00	0.00
g5) Inversiones en Fideicomisos, Mandatos y Otros Análogos	0.00	0.00	0.00	0.00	0.00	0.00
Fideicomiso de Desastres Naturales (Informativo)	0.00	0.00	0.00	0.00	0.00	0.00
g6) Otras Inversiones Financieras	0.00	0.00	0.00	0.00	0.00	0.00
g7) Provisiones para Contingencias y Otras Erogaciones Especiales	0.00	0.00	0.00	0.00	0.00	0.00
H. Participaciones y Aportaciones (H=h1+h2+h3)	0.00	0.00	0.00	0.00	0.00	0.00
h1) Participaciones	0.00	0.00	0.00	0.00	0.00	0.00
h2) Aportaciones	0.00	0.00	0.00	0.00	0.00	0.00
h3) Convenios	0.00	0.00	0.00	0.00	0.00	0.00
I. Deuda Pública (I=i1+i2+i3+i4+i5+i6+i7)	0.00	0.00	0.00	0.00	0.00	0.00
i1) Amortización de la Deuda Pública	0.00	0.00	0.00	0.00	0.00	0.00
i2) Intereses de la Deuda Pública	0.00	0.00	0.00	0.00	0.00	0.00
i3) Comisiones de la Deuda Pública	0.00	0.00	0.00	0.00	0.00	0.00
i4) Gastos de la Deuda Pública	0.00	0.00	0.00	0.00	0.00	0.00
i5) Costo por Coberturas	0.00	0.00	0.00	0.00	0.00	0.00
i6) Apoyos Financieros	0.00	0.00	0.00	0.00	0.00	0.00
i7) Adeudos de Ejercicios Fiscales Anteriores (ADEFAS)	0.00	0.00	0.00	0.00	0.00	0.00
III. Total de Egresos (III = I + II)	81,900,000.00	76,634,688.30	158,534,688.30	85,774,980.18	85,774,980.18	72,759,708.12

ING. JUAN FRANCISCO GARCÍA MENCHACA
PRESIDENTE DEL PATRONATO UAN

ABQ. FERNANDO JESÚS SÁNCHEZ ZATARAIN
TESORERO DEL PATRONATO UAN

PATRONATO PARA ADMINISTRAR EL IMPUESTO ESPECIAL DESTINADO A LA UNIVERSIDAD AUTÓNOMA DE NAYARIT (a)
Estado Analítico del Ejercicio del Presupuesto de Egresos Detallado - LDF
Clasificación Administrativa
Del 1 de Enero al 31 de Diciembre de 2019 (b)
(PESOS)

Concepto (c)	Egresos					Subejercicio (e)
	Aprobado (d)	Ampliaciones/ (Reducciones)	Modificado	Devengado	Pagado	
I. Gasto No Etiquetado (I=A+B+C+D+E+F+G+H)	81,900,000.00	76,634,688.30	158,534,688.30	85,774,980.18	85,774,980.18	72,759,708.12
Patronato UAN	81,900,000.00	76,634,688.30	158,534,688.30	85,774,980.18	85,774,980.18	72,759,708.12
II. Gasto Etiquetado (II=A+B+C+D+E+F+G+H)	0.00	0.00	0.00	0.00	0.00	0.00
III. Total de Egresos (III = I + II)	81,900,000.00	76,634,688.30	158,534,688.30	85,774,980.18	85,774,980.18	72,759,708.12



ING. JUAN FRANCISCO GARCÍA MENCHACA
PRESIDENTE DEL PATRONATO UAN



ARQ. FERNANDO JESÚS SÁNCHEZ ZATARAÍN
TESORERO DEL PATRONATO UAN

PATRONATO PARA ADMINISTRAR EL IMPUESTO ESPECIAL DESTINADO A LA UNIVERSIDAD AUTONOMA DE NAYARIT (a)
Estado Analítico del Ejercicio del Presupuesto de Egresos Detallado - LDF
Clasificación Funcional (Finalidad y Función)
Del 1 de Enero al 31 de Diciembre de 2019 (b)
(PESOS)

Concepto (c)	Egresos					Subejercicio (e)
	Aprobado (d)	Ampliaciones/ (Reducciones)	Modificado	Devengado	Pagado	
I. Gasto No Etiquetado (I=A+B+C+D)	81,900,000.00	76,634,688.30	158,534,688.30	85,774,980.18	85,774,980.18	72,759,708.12
A. Gobierno (A=a1+a2+a3+a4+a5+a6+a7+a8)	0.00	0.00	0.00	0.00	0.00	0.00
a1) Legislación	0.00	0.00	0.00	0.00	0.00	0.00
a2) Justicia	0.00	0.00	0.00	0.00	0.00	0.00
a3) Coordinación de la Política de Gobierno	0.00	0.00	0.00	0.00	0.00	0.00
a4) Relaciones Exteriores	0.00	0.00	0.00	0.00	0.00	0.00
a5) Asuntos Financieros y Hacendarios	0.00	0.00	0.00	0.00	0.00	0.00
a6) Seguridad Nacional	0.00	0.00	0.00	0.00	0.00	0.00
a7) Asuntos de Orden Público y de Seguridad Interior	0.00	0.00	0.00	0.00	0.00	0.00
a8) Otros Servicios Generales	0.00	0.00	0.00	0.00	0.00	0.00
B. Desarrollo Social (B=b1+b2+b3+b4+b5+b6+b7)	76,100,000.00	62,172,617.23	138,272,617.23	80,467,945.88	80,467,945.88	57,804,671.35
b1) Protección Ambiental	0.00	0.00	0.00	0.00	0.00	0.00
b2) Vivienda y Servicios a la Comunidad	0.00	43,584,113.83	43,584,113.83	9,979,442.48	9,979,442.48	33,604,671.35
b3) Salud	0.00	0.00	0.00	0.00	0.00	0.00
b4) Recreación, Cultura y Otras Manifestaciones Sociales	0.00	0.00	0.00	0.00	0.00	0.00
b5) Educación	76,100,000.00	18,588,503.40	94,688,503.40	70,488,503.40	70,488,503.40	24,200,000.00
b6) Protección Social	0.00	0.00	0.00	0.00	0.00	0.00
b7) Otros Asuntos Sociales	0.00	0.00	0.00	0.00	0.00	0.00
C. Desarrollo Económico (C=c1+c2+c3+c4+c5+c6+c7+c8+c9)	5,800,000.00	14,462,071.07	20,262,071.07	5,307,034.30	5,307,034.30	14,955,036.77
c1) Asuntos Económicos, Comerciales y Laborales en General	4,000,000.00	562,689.95	4,562,689.95	3,507,034.30	3,507,034.30	1,055,655.65
c2) Agropecuaria, Silvicultura, Pesca y Caza	0.00	10,099,381.12	10,099,381.12	0.00	0.00	10,099,381.12
c3) Combustibles y Energía	0.00	0.00	0.00	0.00	0.00	0.00
c4) Minería, Manufacturas y Construcción	0.00	0.00	0.00	0.00	0.00	0.00
c5) Transporte	1,800,000.00	0.00	1,800,000.00	1,800,000.00	1,800,000.00	0.00
c6) Comunicaciones	0.00	0.00	0.00	0.00	0.00	0.00
c7) Turismo	0.00	0.00	0.00	0.00	0.00	0.00
c8) Ciencia, Tecnología e Innovación	0.00	3,800,000.00	3,800,000.00	0.00	0.00	3,800,000.00
c9) Otras Industrias y Otros Asuntos Económicos	0.00	0.00	0.00	0.00	0.00	0.00
D. Otras No Clasificadas en Funciones Anteriores (D=d1+d2+d3+d4)	0.00	0.00	0.00	0.00	0.00	0.00
d1) Transacciones de la Deuda Pública / Costo Financiero de la Deuda	0.00	0.00	0.00	0.00	0.00	0.00
d2) Transferencias, Participaciones y Aportaciones Entre Diferentes Niveles y Ordenes de Gobierno	0.00	0.00	0.00	0.00	0.00	0.00
d3) Saneamiento del Sistema Financiero	0.00	0.00	0.00	0.00	0.00	0.00
d4) Adeudos de Ejercicios Fiscales Anteriores	0.00	0.00	0.00	0.00	0.00	0.00
II. Gasto Etiquetado (II=A+B+C+D)	0.00	0.00	0.00	0.00	0.00	0.00
A. Gobierno (A=a1+a2+a3+a4+a5+a6+a7+a8)	0.00	0.00	0.00	0.00	0.00	0.00
a1) Legislación	0.00	0.00	0.00	0.00	0.00	0.00
a2) Justicia	0.00	0.00	0.00	0.00	0.00	0.00
a3) Coordinación de la Política de Gobierno	0.00	0.00	0.00	0.00	0.00	0.00
a4) Relaciones Exteriores	0.00	0.00	0.00	0.00	0.00	0.00
a5) Asuntos Financieros y Hacendarios	0.00	0.00	0.00	0.00	0.00	0.00
a6) Seguridad Nacional	0.00	0.00	0.00	0.00	0.00	0.00
a7) Asuntos de Orden Público y de Seguridad Interior	0.00	0.00	0.00	0.00	0.00	0.00
a8) Otros Servicios Generales	0.00	0.00	0.00	0.00	0.00	0.00
B. Desarrollo Social (B=b1+b2+b3+b4+b5+b6+b7)	0.00	0.00	0.00	0.00	0.00	0.00
b1) Protección Ambiental	0.00	0.00	0.00	0.00	0.00	0.00
b2) Vivienda y Servicios a la Comunidad	0.00	0.00	0.00	0.00	0.00	0.00
b3) Salud	0.00	0.00	0.00	0.00	0.00	0.00
b4) Recreación, Cultura y Otras Manifestaciones Sociales	0.00	0.00	0.00	0.00	0.00	0.00
b5) Educación	0.00	0.00	0.00	0.00	0.00	0.00
b6) Protección Social	0.00	0.00	0.00	0.00	0.00	0.00
b7) Otros Asuntos Sociales	0.00	0.00	0.00	0.00	0.00	0.00
C. Desarrollo Económico (C=c1+c2+c3+c4+c5+c6+c7+c8+c9)	0.00	0.00	0.00	0.00	0.00	0.00
c1) Asuntos Económicos, Comerciales y Laborales en General	0.00	0.00	0.00	0.00	0.00	0.00
c2) Agropecuaria, Silvicultura, Pesca y Caza	0.00	0.00	0.00	0.00	0.00	0.00
c3) Combustibles y Energía	0.00	0.00	0.00	0.00	0.00	0.00
c4) Minería, Manufacturas y Construcción	0.00	0.00	0.00	0.00	0.00	0.00
c5) Transporte	0.00	0.00	0.00	0.00	0.00	0.00
c6) Comunicaciones	0.00	0.00	0.00	0.00	0.00	0.00
c7) Turismo	0.00	0.00	0.00	0.00	0.00	0.00
c8) Ciencia, Tecnología e Innovación	0.00	0.00	0.00	0.00	0.00	0.00
c9) Otras Industrias y Otros Asuntos Económicos	0.00	0.00	0.00	0.00	0.00	0.00

PATRONATO PARA ADMINISTRAR EL IMPUESTO ESPECIAL DESTINADO A LA UNIVERSIDAD AUTONOMA DE NAYARIT (a)
Estado Analítico del Ejercicio del Presupuesto de Egresos Detallado - LDF
Clasificación Funcional (Finalidad y Función)
Del 1 de Enero al 31 de Diciembre de 2019 (b)
(PESOS)

Concepto (c)	Egresos					Subejercicio (e)
	Aprobado (d)	Ampliaciones/ (Reducciones)	Modificado	Devengado	Pagado	
D. Otras No Clasificadas en Funciones Anteriores (D=d1+d2+d3+d4)	0.00	0.00	0.00	0.00	0.00	0.00
d1) Transacciones de la Deuda Publica / Costo Financiero de la Deuda	0.00	0.00	0.00	0.00	0.00	0.00
d2) Transferencias, Participaciones y Aportaciones Entre Diferentes Niveles y Ordenes de Gobierno	0.00	0.00	0.00	0.00	0.00	0.00
d3) Saneamiento del Sistema Financiero	0.00	0.00	0.00	0.00	0.00	0.00
d4) Adeudos de Ejercicios Fiscales Anteriores	0.00	0.00	0.00	0.00	0.00	0.00
III. Total de Egresos (III = I + II)	81,900,000.00	76,634,688.30	158,534,688.30	85,774,980.18	85,774,980.18	72,759,708.12



ING. JUAN FRANCISCO GARCÍA MENCHACA
PRESIDENTE DEL PATRONATO UAN



ARQ. FERNANDO JESÚS SÁNCHEZ ZATARAÍN
TESORERO DEL PATRONATO UAN

PATRONATO PARA ADMINISTRAR EL IMPUESTO ESPECIAL DESTINADO A LA UNIVERSIDAD AUTONOMA DE NAYARIT (a)
Estado Analítico del Ejercicio del Presupuesto de Egresos Detallado - LDF
Clasificación de Servicios Personales por Categoría
Del 1 de Enero al 31 de Diciembre de 2019 (b)
(PESOS)

Concepto (c)	Egresos					Subejercicio (e)
	Aprobado (d)	Ampliaciones/ (Reducciones)	Modificado	Devengado	Pagado	
I. Gasto No Etiquetado (I=A+B+C+D+E+F)	2,850,000.00	580,019.21	3,430,019.21	2,534,375.91	2,534,735.91	895,643.30
A. Personal Administrativo y de Servicio Público	2,850,000.00	580,019.21	3,430,019.21	2,534,375.91	2,534,735.91	895,643.30
B. Magisterio	0.00	0.00	0.00	0.00	0.00	0.00
C. Servicios de Salud (C=c1+c2)	0.00	0.00	0.00	0.00	0.00	0.00
c1) Personal Administrativo	0.00	0.00	0.00	0.00	0.00	0.00
c2) Personal Médico, Paramédico y afin	0.00	0.00	0.00	0.00	0.00	0.00
D. Seguridad Pública	0.00	0.00	0.00	0.00	0.00	0.00
E. Gastos asociados a la implementación de nuevas leyes federales o reformas a las mismas (E = e1 + e2)	0.00	0.00	0.00	0.00	0.00	0.00
e1) Nombre del Programa o Ley 1	0.00	0.00	0.00	0.00	0.00	0.00
e2) Nombre del Programa o Ley 2	0.00	0.00	0.00	0.00	0.00	0.00
F. Sentencias laborales definitivas	0.00	0.00	0.00	0.00	0.00	0.00
II. Gasto Etiquetado (II=A+B+C+D+E+F)	0.00	0.00	0.00	0.00	0.00	0.00
A. Personal Administrativo y de Servicio Público	0.00	0.00	0.00	0.00	0.00	0.00
B. Magisterio	0.00	0.00	0.00	0.00	0.00	0.00
C. Servicios de Salud (C=c1+c2)	0.00	0.00	0.00	0.00	0.00	0.00
c1) Personal Administrativo	0.00	0.00	0.00	0.00	0.00	0.00
c2) Personal Médico, Paramédico y afin	0.00	0.00	0.00	0.00	0.00	0.00
D. Seguridad Pública	0.00	0.00	0.00	0.00	0.00	0.00
E. Gastos asociados a la implementación de nuevas leyes federales o reformas a las mismas (E = e1 + e2)	0.00	0.00	0.00	0.00	0.00	0.00
e1) Nombre del Programa o Ley 1	0.00	0.00	0.00	0.00	0.00	0.00
e2) Nombre del Programa o Ley 2	0.00	0.00	0.00	0.00	0.00	0.00
F. Sentencias laborales definitivas	0.00	0.00	0.00	0.00	0.00	0.00
III. Total del Gasto en Servicios Personales (III = I + II)	2,850,000.00	580,019.21	3,430,019.21	2,534,375.91	2,534,735.91	895,643.30

ING. JUAN FRANCISCO GARCÍA MENCHACA
PRESIDENTE DEL PATRONATO UAN

ARQ. FERNANDO JESÚS SÁNCHEZ ZATARAIN
TESORERO DEL PATRONATO UAN

PATRONATO PARA ADMINISTRAR EL IMPUESTO ESPECIAL DESTINADO A LA UNIVERSIDAD AUTÓNOMA DE NAYARIT.
 Guía de Cumplimiento de la Ley de Disciplina Financiera de las Entidades Federativas y Municipios
 Del 1 de enero al 31 de diciembre de 2019

Indicadores de Observancia (c)	Implementación		Resultado		Fundamento (h)	Comentarios (i)
	SI	NO	Monto o valor (f)	Unidad (pesos/porcentaje) (g)		
	Mecanismo de Verificación (d)	Fecha estimada de cumplimiento (e)				
INDICADORES PRESUPUESTARIOS						
A. INDICADORES CUANTITATIVOS						
1 Balance Presupuestario Sostenible (j)						
a. Propuesto	SI	Iniciativa de Ley de Ingresos y Proyecto de Presupuesto de Egresos		0.00	pesos	Art. 6 y 19 de la LDF
b. Aprobado	SI	Ley de Ingresos y Presupuesto de Egresos		0.00	pesos	Art. 6 y 19 de la LDF
c. Ejercido	SI	Cuenta Pública / Formato 4 LDF		55,669,863.54	pesos	Art. 6 y 19 de la LDF
2 Balance Presupuestario de Recursos Disponibles Sostenible (k)						
a. Propuesto	SI	Iniciativa de Ley de Ingresos y Proyecto de Presupuesto de Egresos		0.00	pesos	Art. 6 y 19 de la LDF
b. Aprobado	SI	Ley de Ingresos y Presupuesto de Egresos		0.00	pesos	Art. 6 y 19 de la LDF
c. Ejercido	SI	Cuenta Pública / Formato 4 LDF		55,669,863.54	pesos	Art. 6 y 19 de la LDF
3 Financiamiento Neto dentro del Techo de Financiamiento Neto (l)						
a. Propuesto	N/A	Iniciativa de Ley de Ingresos		N/A	pesos	Art. 6, 19 y 46 de la LDF
b. Aprobado	N/A	Ley de Ingresos		N/A	pesos	Art. 6, 19 y 46 de la LDF
c. Ejercido	N/A	Cuenta Pública / Formato 4 LDF		N/A	pesos	Art. 6, 19 y 46 de la LDF
4 Recursos destinados a la atención de desastres naturales						
a. Asignación al fideicomiso para desastres naturales (m)						
a.1 Aprobado	N/A	Reporte Trim. Formato 6 a)		N/A	pesos	Art. 9 de la LDF
a.2 Pagado	N/A	Cuenta Pública / Formato 6 a)		N/A	pesos	Art. 9 de la LDF
b. Aportación promedio realizada por la Entidad Federativa durante los 5 ejercicios previos, para infraestructura dañada por desastres naturales (n)	N/A	Autorizaciones de recursos aprobados por el FONDEN		N/A	pesos	Art. 9 de la LDF
c. Saldo del fideicomiso para desastres naturales (o)	N/A	Cuenta Pública / Auxiliar de Cuentas		N/A	pesos	Art. 9 de la LDF
d. Costo promedio de los últimos 5 ejercicios de la reconstrucción de infraestructura dañada por desastres naturales (p)	N/A	Autorizaciones de recursos aprobados por el FONDEN		N/A	pesos	Art. 9 de la LDF
5 Techo para servicios personales (q)						
a. Asignación en el Presupuesto de Egresos	SI	Reporte Trim. Formato 6 d)		3,430,019.21	pesos	Art. 10 y 21 de la LDF
b. Ejercido	SI	Reporte Trim. Formato 6 d)		2,534,375.91	pesos	Art. 13 fracc. V y 21 de la LDF
6 Previsiones de gasto para compromisos de pago derivados de APPs (r)						
a. Asignación en el Presupuesto de Egresos	N/A	Presupuesto de Egresos		N/A	pesos	Art. 11 y 21 de la LDF
7 Techo de ADEFAS para el ejercicio fiscal (s)						
a. Propuesto	N/A	Proyecto de Presupuesto de Egresos		N/A	pesos	Art. 12 y 20 de la LDF
b. Aprobado	N/A	Reporte Trim. Formato 6 a)		N/A	pesos	Art. 12 y 20 de la LDF
c. Ejercido	N/A	Cuenta Pública / Formato 6 e)		N/A	pesos	Art. 12 y 20 de la LDF
B. INDICADORES CUALITATIVOS						
1 Iniciativa de Ley de Ingresos y Proyecto de Presupuesto de Egresos						
a. Objetivos anuales, estrategias y metas para el ejercicio fiscal (f)	N/A	Iniciativa de Ley de Ingresos y Proyecto de Presupuesto de Egresos		N/A		Art. 5 y 18 de la LDF
b. Proyecciones de ejercicios posteriores (u)	N/A	Iniciativa de Ley de Ingresos y Proyecto de Presupuesto de Egresos / Formatos 7 a) y b)		N/A		Art. 5 y 18 de la LDF
c. Descripción de riesgos relevantes y propuestas de acción para enfrentarlos (v)	N/A	Iniciativa de Ley de Ingresos y Proyecto de Presupuesto de Egresos		N/A		Art. 5 y 18 de la LDF
d. Resultados de ejercicios fiscales anteriores y el ejercicio fiscal en cuestión (w)	N/A	Iniciativa de Ley de Ingresos y Proyecto de Presupuesto de Egresos / Formatos 7 c) y d)		N/A		Art. 5 y 18 de la LDF
e. Estudio actual de las pensiones de sus trabajadores (x)	N/A	Proyecto de Presupuesto de Egresos / Formato 8		N/A		Art. 5 y 18 de la LDF
2 Balance Presupuestario de Recursos Disponibles, en caso de ser negativo						
a. Razones excepcionales que justifican el Balance Presupuestario de Recursos Disponibles negativo (y)	N/A	Iniciativa de Ley de Ingresos o Proyecto de Presupuesto de Egresos		N/A		Art. 6 y 19 de la LDF
b. Fuente de recursos para cubrir el Balance Presupuestario de Recursos Disponibles negativo (z)	N/A	Iniciativa de Ley de Ingresos o Proyecto de Presupuesto de Egresos		N/A		Art. 6 y 19 de la LDF
c. Número de ejercicios fiscales y acciones necesarias para cubrir el Balance Presupuestario de Recursos Disponibles negativo (aa)	N/A	Iniciativa de Ley de Ingresos o Proyecto de Presupuesto de Egresos		N/A		Art. 6 y 19 de la LDF
d. Informes Trimestrales sobre el avance de las acciones para recuperar el Balance Presupuestario de Recursos Disponibles (bb)	N/A	Reporte Trim. y Cuenta Pública		N/A		Art. 6 y 19 de la LDF
3 Servicios Personales						
a. Remuneraciones de los servidores públicos (cc)	N/A	Proyecto de Presupuesto		N/A		Art. 10 y 21 de la LDF
b. Previsiones salariales y económicas para cubrir incrementos salariales, creación de plazas y otros (dd)	N/A	Proyecto de Presupuesto		N/A		Art. 10 y 21 de la LDF
INDICADORES DEL EJERCICIO PRESUPUESTARIO						
A. INDICADORES CUANTITATIVOS						
1 Ingresos Excedentes derivados de Ingresos de Libre Disposición						
a. Monto de Ingresos Excedentes derivados de ILD (ee)	SI	Cuenta Pública / Formato 5		59,544,843.72	pesos	Art. 14 y 21 de la LDF
b. Monto de Ingresos Excedentes derivados de ILD destinados al fin del A.14, fracción I de la LDF (ff)	N/A	Cuenta Pública		N/A	pesos	Art. 14 y 21 de la LDF
c. Monto de Ingresos Excedentes derivados de ILD destinados al fin del A.14, fracción II, a) de la LDF (gg)	N/A	Cuenta Pública		N/A	pesos	Art. 14 y 21 de la LDF

P
8

PATRONATO PARA ADMINISTRAR EL IMPUESTO ESPECIAL DESTINADO A LA UNIVERSIDAD AUTÓNOMA DE NAYARIT.
 Guía de Cumplimiento de la Ley de Disciplina Financiera de las Entidades Federativas y Municipios
 Del 1 de enero al 31 de diciembre de 2019

Indicadores de Observancia (c)	Implementación			Resultado		Fundamento (h)	Comentarios (i)
	SI	NO	Monto o valor (f)	Unidad (pesos/porcentaje) (g)			
	Mecanismo de Verificación (d)	Fecha estimada de cumplimiento (e)					
INDICADORES PRESUPUESTARIOS							
d. Monto de Ingresos Excedentes derivados de ILD destinados al fin del A.14, fracción II, b) de la LDF (hh)	N/A	Cuenta Pública		N/A	pesos	Art. 14 y 21 de la LDF	
e. Monto de Ingresos Excedentes derivados de ILD destinados al fin del artículo noveno transitorio de la LDF (ii)	N/A			N/A	pesos	Art. Noveno Transitorio de la LDF	
B. INDICADORES CUALITATIVOS							
1 Análisis Costo-Beneficio para programas o proyectos de inversión mayores a 10 millones de UDIS (jj)	N/A	Página de internet de la Secretaría de Finanzas o Tesorería Municipal		N/A		Art. 13 frac. III y 21 de la LDF	
2 Análisis de conveniencia y análisis de transferencia de riesgos de los proyectos APPs (kk)	N/A	Página de internet de la Secretaría de Finanzas o Tesorería Municipal		N/A		Art. 13 frac. III y 21 de la LDF	
3 Identificación de población objetivo, destino y temporalidad de subsidios (ll)	N/A	Página de internet de la Secretaría de Finanzas o Tesorería Municipal		N/A		Art. 13 frac. VII y 21 de la LDF	
INDICADORES DE DEUDA PÚBLICA							
A. INDICADORES CUANTITATIVOS							
1 Obligaciones a Corto Plazo							
a. Límite de Obligaciones a Corto Plazo (mm)	N/A			N/A	pesos	Art. 30 frac. I de la LDF	
b. Obligaciones a Corto Plazo (nn)	N/A			N/A	pesos	Art. 30 frac. I de la LDF	



ING. JUAN FRANCISCO GARCÍA MENCHACA
 PRESIDENTE DEL PATRONATO UAN



ARQ. FERNANDO JESÚS SÁNCHEZ ZATARAIN
 TESORERO DEL PATRONATO UAN