



PATRONATO UAN

SE RECIBE A RESERVA DE VALIDAR QUE CONTIENE EL SOPORTE DOCUMENTAL REQUERIDO Y QUE LOS ESTADOS FINANCIEROS CUMPLEN CON LAS REGLAS ESTABLECIDAS PARA SU CONSOLIDACIÓN RESPECTIVA

Tepec, Nayarit; 27 de febrero de 2019
Oficio: PAIEUAN/018/2019
Asunto: Cuenta Pública
Ejercicio 2018

L.C. JOSE LUIS RIVERA HERNÁNDEZ
DIRECTOR DE CONTABILIDAD
SECRETARÍA DE ADMINISTRACIÓN
GOBIERNO DEL ESTADO DE NAYARIT


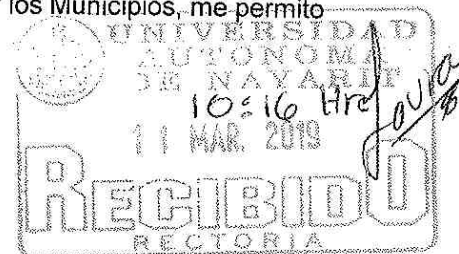
Conforme a lo dispuesto en el Artículo 12 de la Ley de Patronato para Administrar el Impuesto Especial Destinado a la Universidad Autónoma de Nayarit y el Artículo 36 fracción III de la Ley de Fiscalización y Rendición de Cuentas del Estado de Nayarit; así como los formatos que hace referencia la Ley de Disciplina Financiera de las Entidades Federativas y los Municipios, me permito anexar relativo a la Cuenta Pública del ejercicio 2018.

A) Introducción


B) Contenido

I. Información contable:

- a) Estado de situación financiera.
- b) Estado de actividades.
- c) Estado de variación en la hacienda pública.
- d) Estado de cambios en la situación financiera.
- e) Estado de flujos de efectivo.
- f) Estado analítico del activo.
- g) Estado analítico de la deuda: a corto plazo/ fuentes de financiamiento.
- h) Informe sobre pasivos contingentes
- i) Notas a los estados financieros:
 - Notas de desglose.
 - Notas de memoria.
 - Notas de gestión financiera.



Se recibe oficio en copia
Se anexa un (1) legajo en copia simple





PATRONATO UAN

II. Información presupuestaria:

- a) Estado analítico de ingresos
 - Por rubro de ingresos.
 - Por fuente de financiamiento.
- b) Estado analítico del ejercicio del presupuesto de egresos
 - Clasificación por objeto del gasto (Capítulo y concepto)
 - Clasificación económica (por tipo de gasto)
 - Clasificación administrativa.
 - Clasificación funcional (Finalidad y función)
- c) Endeudamiento neto.
- d) Intereses de la deuda.
- e) Flujo de fondos e indicadores de la postura fiscal

III. Información programática

- a) Gasto por categoría programática.
- b) Programas y proyectos de inversión.
- c) Indicadores de resultados.

C) Anexos

- a) Relación de bienes muebles que componen el patrimonio.
- b) Relación de bienes inmuebles que componen el patrimonio.
- c) Relación de cuentas bancarias productivas en las que se depositaron los recursos federales.
- d) Relación de esquemas bursátiles y de coberturas financieras.
- e) Información adicional que dispongan otras leyes.



PATRONATO UAN

D) Formatos de la Ley de Disciplina Financiera.

- a) Estado de Situación Financiera Detallado.
 - b) Informe Analítico de la Deuda Pública y Otros Pasivos.
 - c) Informe Analítico de Obligaciones Diferentes de Financiamiento.
 - d) Balance Presupuestario.
 - e) Estado Analítico de Ingresos Detallado.
 - f) Estado analítico del Ejercicio del Presupuesto de Egresos Detallado.
- Clasificación por Objeto del Gasto.
 - Clasificación Administrativa.
 - Clasificación Funcional.
 - Clasificación de Servicios Personal por Categoría.
- g) Guía de cumplimiento de la Ley de Disciplina Financiera.

Sin más que agregar a la presente, le envió un cordial saludo.

ATENTAMENTE

**ING. JUAN FRANCISCO GARCÍA MENCHACA
PRESIDENTE DEL PATRONATO UAN**

c.c.p. Arq. Aidee Herrera Santana- Secretaria General de la Contraloría del Estado.
c.c.p. M.C. Jorge Ignacio Peña González.- Rector de la Universidad Autónoma de Nayarit.
c.c.p. Lic. Hector Benítez Pineda. Encargado del Despacho de la Auditoría Superior del Estado de Nayarit.
c.c.p. Expediente

Country Club No. 98 Col. Versalles
www.patronato.nayarit.gob.mx
Teléfono: 2-14-38-98



Tepic, Nayarit; 27 de febrero de 2019

Oficio: PAIEUAN/018/2019

Asunto: Cuenta Pública
Ejercicio 2018

L.C. JOSE LUIS RIVERA HERNÁNDEZ
DIRECTOR DE CONTABILIDAD
SECRETARÍA DE ADMINISTRACIÓN
GOBIERNO DEL ESTADO DE NAYARIT

Conforme a lo dispuesto en el Artículo 12 de la Ley de Patronato para Administrar el Impuesto Especial Destinado a la Universidad Autónoma de Nayarit y el Artículo 36 fracción III de la Ley de Fiscalización y Rendición de Cuentas del Estado de Nayarit; así como los formatos que hace referencia la Ley de Disciplina Financiera de las Entidades Federativas y los Municipios, me permito anexar relativo a la Cuenta Pública del ejercicio 2018.

A) Introducción

B) Contenido

I. Información contable:

- a) Estado de situación financiera.
- b) Estado de actividades.
- c) Estado de variación en la hacienda pública.
- d) Estado de cambios en la situación financiera.
- e) Estado de flujos de efectivo.
- f) Estado analítico del activo.
- g) Estado analítico de la deuda: a corto plazo/ fuentes de financiamiento.
- h) Informe sobre pasivos contingentes
- i) Notas a los estados financieros:
 - Notas de desglose.
 - Notas de memoria.
 - Notas de gestión financiera.



II. Información presupuestaria:

- a) Estado analítico de ingresos
 - Por rubro de ingresos.
 - Por fuente de financiamiento.
- b) Estado analítico del ejercicio del presupuesto de egresos
 - Clasificación por objeto del gasto (Capítulo y concepto)
 - Clasificación económica (por tipo de gasto)
 - Clasificación administrativa.
 - Clasificación funcional (Finalidad y función)
- c) Endeudamiento neto.
- d) Intereses de la deuda.
- e) Flujo de fondos e indicadores de la postura fiscal

III. Información programática

- a) Gasto por categoría programática.
- b) Programas y proyectos de inversión.
- c) Indicadores de resultados.

C) Anexos

- a) Relación de bienes muebles que componen el patrimonio.
- b) Relación de bienes inmuebles que componen el patrimonio.
- c) Relación de cuentas bancarias productivas en las que se depositaron los recursos federales.
- d) Relación de esquemas bursátiles y de coberturas financieras.
- e) Información adicional que dispongan otras leyes.



D) Formatos de la Ley de Disciplina Financiera.

- a) Estado de Situación Financiera Detallado.
 - b) Informe Analítico de la Deuda Pública y Otros Pasivos.
 - c) Informe Analítico de Obligaciones Diferentes de Financiamiento.
 - d) Balance Presupuestario.
 - e) Estado Analítico de Ingresos Detallado.
 - f) Estado analítico del Ejercicio del Presupuesto de Egresos Detallado.
- Clasificación por Objeto del Gasto.
 - Clasificación Administrativa.
 - Clasificación Funcional.
 - Clasificación de Servicios Personal por Categoría.
- g) Guía de cumplimiento de la Ley de Disciplina Financiera.

Sin más que agregar a la presente, le envió un cordial saludo.

ATENTAMENTE

**ING. JUAN FRANCISCO GARCÍA MENCHACA
PRESIDENTE DEL PATRONATO UAN**

c.c.p. Arq. Aidee Herrera Santana- Secretaria General de la Contraloría del Estado.
c.c.p. M.C. Jorge Ignacio Peña González.- Rector de la Universidad Autónoma de Nayarit.
c.c.p. Lic. Hector Benítez Pineda. Encargado del Despacho de la Auditoría Superior del Estado de Nayarit.
c.c.p. Expediente



PATRONATOUAN
UNIVERSIDAD NAYARIT

CUENTA PÚBLICA DEL EJERCICIO 2018

INTRODUCCIÓN

El Patronato para administrar el impuesto especial destinado a la Universidad Autónoma de Nayarit o mejor conocido por el Patronato de la UAN, es un organismo descentralizado del Gobierno del estado de Nayarit con personalidad jurídica propia, autonomía técnica y de gestión para el ejercicio de su función y cumplimiento de su objeto, más sin embargo carece de patrimonio propio.

Así pues a partir de 1995 se estableció que el Patronato para administrar el Impuesto Especial destinado la Universidad Autónoma de Nayarit se encarga de recibir, concentrar y administrar el producto del Impuesto Especial mismo que se destina única y exclusivamente a fomentar e incrementar el patrimonio de la Universidad Autónoma de Nayarit y al financiamiento de sus actividades académicas, de extensión, vinculación e investigación.

Este impuesto especial destinado a la Universidad Autónoma de Nayarit se causa y se paga a la tasa del 12% sobre el pago de impuestos, de derechos y productos establecidos y los que llegaran a establecerse en las leyes fiscales tanto del Estado como de los Municipios.

De conformidad al artículo 12 de la Ley del Patronato para Administrar el Impuesto Especial Destinado a la Universidad Autónoma de Nayarit, el cual enuncia: El Patronato presentará trimestralmente el desglose y comprobación de las cuentas de los montos que haya recibido y ejercido ante la Secretaría de Finanzas del Poder Ejecutivo, para su inclusión en la cuenta de los caudales del Estado que habrá de examinar y aprobar, en su caso, la legislatura.

Por lo antes mencionado se presenta la cuenta pública del ejercicio fiscal 2018, en la cual se detalla la información según la requisición del Oficio Circular No. SAF/072/2019 con fecha de recepción del 05 de febrero del 2019 de la Secretaría de Administración y Finanzas, siendo información contable, información presupuestaria, información programática, así como los anexos de bienes muebles, inmuebles, cuentas bancarias, esquemas bursátiles, así como los formatos de la Ley de Disciplina Financiera, es importante mencionar que cada uno de los informes y reportes están basados en cifras según nuestros registros contables y aplicado según el presupuesto aprobado del ejercicio, los cuales cuentan con su soporte correspondiente, dicha información se remite a la autoridad competente para su validación.

Cuenta Pública 2018
 PATRONATO PARA ADMINISTRAR EL IMPUESTO ESPECIAL DESTINADO A LA UNIVERSIDAD AUTÓNOMA DE NAYARIT
 Estado de Situación Financiera
 Al 31 de Diciembre de 2018 y 2017
 (pesos)

CONCEPTO		2018	2017	2017	
ACTIVO	PASIVO				
Activo Circulante	Pasivo Circulante				
✓ Efectivo y Equivalentes	Cuentas por Pagar a Corto Plazo	16,657,057.66	5,605,058.30	113,750.69	2,862,462.13
✓ Derechos a Recibir Efectivo o Equivalentes	Documentos por Pagar a Corto Plazo	0.00	0.00	0.00	0.00
✓ Defensas a Recibir Bienes o Servicios	Percepción a Corto Plazo de la Deuda Pública a Largo Plazo	0.00	0.00	0.00	0.00
✓ Inventarios	Títulos y Valores a Corto Plazo	0.00	0.00	0.00	0.00
✓ Almacenes	Pasivos Diferidos a Corto Plazo	0.00	0.00	0.00	0.00
✓ Estimación por Pérdida o Deterioro de Activos Circulantes	Fondos y Bienes de Terceros en Garantía y/o Administración a Corto Plazo	0.00	0.00	0.00	0.00
✓ Otros Activos Circulantes	Provisiones a Corto Plazo	0.00	0.00	0.00	0.00
Total de Activos Circulantes	Total de Pasivos Circulantes	16,657,057.66	5,605,058.30	113,750.69	2,862,462.13
Activo No Circulante	Pasivo No Circulante				
✓ Inversiones Financieras a Largo Plazo	Cuentas por Pagar a Largo Plazo	0.00	0.00	0.00	0.00
✓ Derechos a Recibir Efectivo o Equivalentes a Largo Plazo	Documentos por Pagar a Largo Plazo	0.00	0.00	0.00	0.00
✓ Bienes Inmuebles, Infraestructura y Construcciones en Proceso	Deuda Pública a Largo Plazo	0.00	0.00	0.00	0.00
✓ Bienes Muebles	Pasivos Diferidos a Largo Plazo	488,611.82	381,393.18	0.00	0.00
✓ Activos Intangibles	Fondos y Bienes de Terceros en Garantía y/o en Administración a Largo Plazo	57,364.53	36,877.06	0.00	0.00
✓ Depreciación, Deterioro y Amortización Acumulada de Bienes	Provisiones a Largo Plazo	0.00	0.00	0.00	0.00
✓ Activos Diferidos	Total de Pasivos No Circulantes	0.00	0.00	0.00	0.00
✓ Estimación por Pérdida o Deterioro de Activos no Circulantes	Total del Pasivo	0.00	0.00	113,750.69	2,862,462.13
✓ Otros Activos no Circulantes	HACIENDA PÚBLICA/ PATRIMONIO	525,976.35	418,270.24	0.00	0.00
Total de Activos No Circulantes	Hacienda Pública/Patrimonio Contribuido	17,183,034.01	6,023,328.54	0.00	0.00
Total del Activo	Aportaciones			0.00	0.00
	Donaciones de Capital			0.00	0.00
	Actualización de la Hacienda Pública / Patrimonio			0.00	0.00
	Hacienda Pública/Patrimonio Generado			17,069,283.32	3,160,866.41
	Resultados del Ejercicio (Ahorro / Desahorro)			13,909,954.79	533,020.84
	Resultados de Ejercicios Anteriores			3,159,328.53	2,627,845.57
	Reservas			0.00	0.00
	Reservaciones de Resultados de Ejercicios Anteriores			0.00	0.00
	Exceso o Insuficiencia en la Actualización de la Hacienda Pública/Patrimonio			0.00	0.00
	Resultado por Posición Monetaria			0.00	0.00
	Resultado por Tenencia de Activos no Monetarios			0.00	0.00
	Total Hacienda Pública/ Patrimonio			17,069,283.32	3,160,866.41
	Total del Pasivo y Hacienda Pública / Patrimonio			17,183,034.01	6,023,328.54

Bajo protesta de decir verdad declaramos que los Estados Financieros y sus Notas son razonablemente correctos y responsabilidad del emisor.

ING. JUAN FRANCISCO GARCÍA MENCHACA
 PRESIDENTE DEL PATRONATO UAN

ARCOBERTO JESÚS SÁNCHEZ ZATARAIN
 TESORERO DEL PATRONATO UAN

Cuenta Pública 2018
NISTRAR EL IMPUESTO ESPECIAL DESTINADO A LA UNIVERSIDAD
 Estado de Actividades
 Del 1 de Enero al 31 de Diciembre de 2018 y 2017
 (Pesos)

Periodo	2018	2017
INGRESOS Y OTROS BENEFICIOS		
Ingresos de la Gestión	775,232.88	621,916.78
Impuestos	0.00	0.00
Cuotas y Aportaciones de Seguridad Social	0.00	0.00
Contribuciones de Mejoras	0.00	0.00
Derechos	4,500.00	18,000.00
Productos de Tipo Corriente	770,732.88	603,916.78
Aprovechamientos de Tipo Corriente	0.00	0.00
Ingresos por Venta de Bienes y Servicios	0.00	0.00
Ingresos no Comprendidos en las Fracciones de la Ley de Ingresos Causados en Ejercicios Fiscales Anteriores Pendientes de Liquidación o	0.00	0.00
Participaciones, Aportaciones, Transferencias, Asignaciones, Participaciones y Aportaciones	98,637,039.69	185,168,399.55
Transferencias, Asignaciones, Subsidios y Otras ayudas	98,637,039.69	165,168,399.55
Otros Ingresos y Beneficios	0.00	0.00
Ingresos Financieros	0.00	0.00
Incremento por Variación de Inventarios	0.00	0.00
Disminución del Exceso de Estimaciones por Pérdida o Deterioro u	0.00	0.00
Disminución del Exceso de Provisiones	0.00	0.00
Otros Ingresos y Beneficios Varios	0.00	0.00
Total de Ingresos y Otros Beneficios	99,412,272.57	165,790,316.33
GASTOS Y OTRAS PÉRDIDAS		
Gastos de Funcionamiento	3,329,603.94	5,784,105.67
Servicios Personales	2,641,949.97	3,123,984.61
Materiales y Suministros	81,423.65	237,436.30
Servicios Generales	606,230.32	2,422,684.76
Transferencias, Asignaciones, Subsidios y Otras Ayudas	82,172,713.84	159,473,189.82
Transferencias Internas y Asignaciones al Sector Público	0.00	0.00
Transferencias al Resto del Sector Público	82,172,713.84	159,473,189.82
Subsidios y Subvenciones	0.00	0.00
Ayudas Sociales	0.00	0.00
Pensiones y Jubilaciones	0.00	0.00
Transferencias a Fideicomisos, Mandatos y Contratos Análogos	0.00	0.00
Transferencias a la Seguridad Social	0.00	0.00
Donativos	0.00	0.00
Transferencias al Exterior	0.00	0.00
Participaciones y Aportaciones	0.00	0.00
Participaciones	0.00	0.00
Aportaciones	0.00	0.00
Convenios	0.00	0.00
Intereses, Comisiones y Otros Gastos de la Deuda Pública	0.00	0.00
Intereses de la Deuda Pública	0.00	0.00
Comisiones de la Deuda Pública	0.00	0.00
Gastos de la Deuda Pública	0.00	0.00
Costo por Coberturas	0.00	0.00
Apoyos Financieros	0.00	0.00
Otros Gastos y Pérdidas Extraordinarias	0.00	0.00
Estimaciones, Depreciaciones, Deterioros, Obsolescencia y Provisiones	0.00	0.00
Disminución de Inventarios	0.00	0.00
Aumento por Insuficiencia de Estimaciones por Pérdida o Deterioro y	0.00	0.00
Aumento por Insuficiencia de Provisiones	0.00	0.00
Otros Gastos	0.00	0.00
Inversión Pública	0.00	0.00
Inversión Pública no Capitalizable	0.00	0.00
Total de Gastos y Otras Pérdidas	85,502,317.78	166,257,295.49
Resultados del Ejercicio (Ahorro/Desahorro)	13,909,954.79	539,020.84

Bajo protesta de decir verdad declaramos que los Estados Financieros y sus Notas son razonablemente correctos y responsabilidad del emisor

ING. JUAN FRANCISCO GARCIA MENCHACA
 PRESIDENTE DEL PATRONATO UAN

ARQ. FERNANDO JESUS SANCHEZ ZATARAIN
 TESORERO DEL PATRONATO UAN

Cuenta Pública 2018
PATRONATO PARA ADMINISTRAR EL IMPUESTO ESPECIAL DESTINADO A LA UNIVERSIDAD AUTÓNOMA DE NAYARIT
 Estado de Variación en la Hacienda Pública
 Del 1 de Enero al 31 de Diciembre de 2018
 (pesos)

Contenido	Hacienda Pública/Patrimonio Contribuido		Hacienda Pública/Autónoma Generado de Ejercicios Monetarios		Exceso o Insuficiencia en la Actualización de la Hacienda Pública/Patrimonio		TOTAL
	Hacienda Pública/Patrimonio Contribuido	Hacienda Pública/Autónoma Generado de Ejercicios Monetarios	Hacienda Pública/Autónoma Generado de Ejercicios Monetarios	Hacienda Pública/Patrimonio Contribuido	Exceso o Insuficiencia en la Actualización de la Hacienda Pública/Patrimonio	Exceso o Insuficiencia en la Actualización de la Hacienda Pública/Patrimonio	
HACIENDA PÚBLICA/PATRIMONIO CONTRIBUIDO NETO 2017							
Apertaciones	0.00						0.00
Donaciones de Capital	0.00						0.00
Actualización de la Hacienda Pública/Patrimonio	0.00						0.00
HACIENDA PÚBLICA /PATRIMONIO GENERADO NETO 2017			2,627,845.57	533,020.84			3,160,866.41
Resultados del Ejercicio (Ahorro/Desahorro)				533,020.84			533,020.84
Resultados de Ejercicios Anteriores			2,627,845.57				2,627,845.57
Revalúos			0.00				0.00
Reservas			0.00				0.00
Rectificaciones de Resultados de Ejercicios Anteriores			0.00			0.00	0.00
EXCESO O INSUFICIENCIA EN LA ACTUALIZACIÓN DE LA HACIENDA PÚBLICA/ PATRIMONIO NETO 2017					0.00		0.00
Resultado por Posición Monetaria					0.00		0.00
Resultado por Tenencia de Activos no Monetarios					0.00		0.00
HACIENDA PÚBLICA / PATRIMONIO NETO FINAL 2017	0.00		2,627,845.57	533,020.84			3,160,866.41
CAMBIOS EN LA HACIENDA PÚBLICA/PATRIMONIO CONTRIBUIDO NETO 2018							
Apertaciones	0.00						0.00
Donaciones de Capital	0.00						0.00
Actualización de la Hacienda Pública/Patrimonio	0.00						0.00
VARIACIONES DE LA HACIENDA PÚBLICA / PATRIMONIO GENERADO NETO 2018			531,482.96	13,376,933.65			13,908,416.61
Resultados del Ejercicio (Ahorro/Desahorro)				13,909,954.79			13,909,954.79
Resultados de Ejercicios Anteriores			531,482.96	-533,020.84			-1,537.88
Revalúos			0.00	0.00			0.00
Reservas			0.00	0.00			0.00
Rectificaciones de Resultados de Ejercicios Anteriores			0.00	0.00		0.00	0.00
CAMBIOS EN EL EXCESO O INSUFICIENCIA EN LA ACTUALIZACIÓN DE LA HACIENDA PÚBLICA/ PATRIMONIO NETO 2018					0.00		0.00
Resultado por Posición Monetaria					0.00		0.00
Resultado por Tenencia de Activos no Monetarios					0.00		0.00
HACIENDA PÚBLICA / PATRIMONIO NETO FINAL 2018	0.00		3,159,328.53	13,909,954.79			17,069,283.32

Bajo protesta de decir verdad declaramos que los Estados Financieros y sus Notas son razonablemente correctos y responsabilidad del emisor

[Firma]

ING. JUAN FRANCISCO GARCIA MENCHACA
 PRESIDENTE DEL PATRONATO UAN

[Firma]
 ARO. FERNANDO JESUS SANCHEZ ZATAFARAIN
 TESOERERO DEL PATRONATO UAN

Cuenta Pública 2018
PATRONATO PARA ADMINISTRAR EL IMPUESTO ESPECIAL DESTINADO A LA UNIVERSIDAD AUTÓNOMA DE NAYARI
 Estado de Cambios en la Situación Financiera
 Del 1 de Enero al 31 de Diciembre de 2018
 (Pesos)

Concepto	Origen	Afectación
ACTIVO	0.00	11,159,705.47
Activo Circulante	0.00	11,051,999.36
Efectivo y Equivalentes	0.00	11,051,999.36
Derechos a Recibir Efectivo o Equivalentes	0.00	0.00
Derechos a Recibir Bienes o Servicios	0.00	0.00
Inventarios	0.00	0.00
Almacenes	0.00	0.00
Estimación por Pérdida o Deterioro de Activos Circulantes	0.00	0.00
Otros Activos Circulantes	0.00	0.00
Activo No Circulante	0.00	107,706.11
Inversiones Financieras a Largo Plazo	0.00	0.00
Derechos a Recibir Efectivo o Equivalentes a Largo Plazo	0.00	0.00
Bienes Inmuebles, Infraestructura y Construcciones en Proceso	0.00	0.00
Bienes Muebles	0.00	87,218.64
Activos Intangibles	0.00	20,487.47
Depreciación, Deterioro y Amortización Acumulada de Bienes	0.00	0.00
Activos Diferidos	0.00	0.00
Estimación por Pérdida o Deterioro de Activos no Circulantes	0.00	0.00
Otros Activos no Circulantes	0.00	0.00
PASIVO	0.00	2,748,711.44
Pasivo Circulante	0.00	2,748,711.44
Cuentas por Pagar a Corto Plazo	0.00	2,748,711.44
Documentos por Pagar a Corto Plazo	0.00	0.00
Porción a Corto Plazo de la Deuda Pública a Largo Plazo	0.00	0.00
Títulos y Valores a Corto Plazo	0.00	0.00
Pasivos Diferidos a Corto Plazo	0.00	0.00
Fondos y Bienes de Terceros en Garantía y/o Administración a Corto Plazo	0.00	0.00
Provisiones a Corto Plazo	0.00	0.00
Otros Pasivos a Corto Plazo	0.00	0.00
Pasivo No Circulante	0.00	0.00
Cuentas por Pagar a Largo Plazo	0.00	0.00
Documentos por Pagar a Largo Plazo	0.00	0.00
Deuda Pública a Largo Plazo	0.00	0.00
Pasivos Diferidos a Largo Plazo	0.00	0.00
Fondos y Bienes de Terceros en Garantía y/o en Administración a Largo Plazo	0.00	0.00
Provisiones a Largo Plazo	0.00	0.00
HACIENDA PÚBLICA/ PATRIMONIO	13,908,416.91	0.00
Hacienda Pública/Patrimonio Contribuido	0.00	0.00
Aportaciones	0.00	0.00
Donaciones de Capital	0.00	0.00
Actualización de la Hacienda Pública / Patrimonio	0.00	0.00
Hacienda Pública/Patrimonio Generado	13,908,416.91	0.00
Resultados del Ejercicio (Ahorro / Desahorro)	13,376,933.95	0.00
Resultados de Ejercicios Anteriores	531,482.96	0.00
Revalúos	0.00	0.00
Reservas	0.00	0.00
Rectificaciones de Resultados de Ejercicios Anteriores	0.00	0.00
Exceso o Insuficiencia en la Actualización de la Hacienda Pública/Patrimonio	0.00	0.00
Resultado por Posición Monetaria	0.00	0.00
Resultado por Tenencia de Activos no Monetarios	0.00	0.00

Bajo protesta de decir verdad declaro que los Estados Financieros y sus Notas son razonablemente correctos y responsabilidad del emisor.


ING. JUAN FRANCISCO GARCIA MENCHACA
 PRESIDENTE DEL PATRONATO UAN

ARG. FERNANDO JESÚS SÁNCHEZ ZATARAIN
 TESORERO DEL PATRONATO UAN

Cuenta Pública 2016
PATRONATO PARA ADMINISTRAR EL IMPUESTO ESPECIAL DESTINADO A LA UNIVERSIDAD AUTÓNOMA DE NAYARIT
 Estado de Flujos de Efectivo
 Del 1 de Enero al 31 de Diciembre de 2016 y 2017
 (Pesos)

Concepto	2016	2017
Flujos de Efectivo de las Actividades de Operación		
Origen		
Impuestos	99,412,272.57	165,790,316.33
Cuotas y Aportaciones de Seguridad Social	0.00	0.00
Contribuciones de mejoras	0.00	0.00
Derechos	4,500.00	18,000.00
Productos de Tipo Corriente	770,732.88	603,916.78
Aprovechamientos de Tipo Corriente	0.00	0.00
Ingresos por Venta de Bienes y Servicios	0.00	0.00
Ingresos no Comprendidos en las Fracciones de la Ley de Ingresos Causados en Ejercicios	0.00	0.00
Participaciones y Aportaciones	0.00	0.00
Transferencias, Asignaciones y Subsidios y Otras Ayudas	98,637,039.69	165,168,399.55
Otros Orígenes de Operación	0.00	0.00
Aplicación		
Servicios Personales	88,252,567.10	166,520,636.67
Materiales y Suministros	2,641,949.97	3,123,984.61
Servicios Generales	81,423.65	237,436.30
Transferencias Internas y Asignaciones al Sector Público	606,230.32	2,422,684.76
Transferencias al resto del Sector Público	0.00	0.00
Subsidios y Subvenciones	82,172,713.84	159,473,189.82
Ayudas Sociales	0.00	0.00
Pensiones y Jubilaciones	0.00	0.00
Transferencias a Fideicomisos, Mandatos y Contratos Análogos	0.00	0.00
Transferencias a la Seguridad Social	0.00	0.00
Donativos	0.00	0.00
Transferencias al Exterior	0.00	0.00
Participaciones	0.00	0.00
Aportaciones	0.00	0.00
Convenios	0.00	0.00
Otras Aplicaciones de Operación	2,750,249.32	1,263,341.18
Flujos Netos de Efectivo por Actividades de Operación	11,159,705.47	-730,320.34
Flujos de Efectivo de las Actividades de Inversión		
Origen		
Bienes Inmuebles, Infraestructura y Construcciones en Proceso	0.00	0.00
Bienes Muebles	0.00	0.00
Otros Orígenes de Inversión	0.00	0.00
Aplicación		
Bienes Inmuebles, Infraestructura y Construcciones en Proceso	107,706.11	0.00
Bienes Muebles	0.00	0.00
Otras Aplicaciones de Inversión	87,218.64	0.00
	20,487.47	0.00
Flujos Netos de Efectivo por Actividades de Inversión	-107,706.11	0.00
Flujo de Efectivo de las Actividades de Financiamiento		
Origen		
Endeudamiento Neto	0.00	0.00
Interno	0.00	0.00
Externo	0.00	0.00
Otros Orígenes de Financiamiento	0.00	0.00
Aplicación		
Servicios de la Deuda	0.00	0.00
Interno	0.00	0.00
Externo	0.00	0.00
Otras Aplicaciones de Financiamiento	0.00	0.00
Flujos netos de Efectivo por Actividades de Financiamiento	0.00	0.00
Incremento/Disminución Neta en el Efectivo y Equivalentes al Efectivo	11,051,999.36	-730,320.34
Efectivo y Equivalentes al Efectivo al inicio del Ejercicio	5,605,058.30	6,335,378.64
Efectivo y Equivalentes al Efectivo al final del Ejercicio	16,657,057.66	5,605,058.30

Bajo protesta de decir verdad declaramos que los Estados Financieros y sus Notas son razonablemente correctos y responsabilidad del emisor



 ING. JUAN FRANCISCO GARCIA MENCHACA
 PRESIDENTE DEL PATRONATO UAN



 ARO: FERNANDO JESÚS SÁNCHEZ ZATARAIN
 TESORERO DEL PATRONATO UAN

Cuenta Pública 2018
PATRONATO PARA ADMINISTRAR EL IMPUESTO ESPECIAL DESTINADO A LA UNIVERSIDAD AUTÓNOMA DE NAYARIT
 Estado Analítico del Activo
 Del 1 de Enero al 31 de Diciembre de 2018
 (Pesos)

Concepto	Saldo Inicial 1	Cargos del Período 2	Abonos del Período 3	Saldo Final 4=(1+2-3)	Variación del Período (4-1)
ACTIVO					
Activo Circulante	5,605,058.30	467,549,924.46	456,497,925.10	16,657,057.66	11,051,999.36
Efectivo y Equivalentes	5,605,058.30	368,137,651.89	357,085,652.53	16,657,057.66	11,051,999.36
Derechos a Recibir Efectivo o Equivalentes	0.00	99,412,272.57	99,412,272.57	0.00	0.00
Derechos a Recibir Bienes o Servicios	0.00	0.00	0.00	0.00	0.00
Inventarios	0.00	0.00	0.00	0.00	0.00
Almacenes	0.00	0.00	0.00	0.00	0.00
Estimación por Pérdida o Deterioro de Activos Circulantes	0.00	0.00	0.00	0.00	0.00
Otros Activos Circulantes	0.00	0.00	0.00	0.00	0.00
Activo No Circulante	418,270.24	107,706.11	0.00	525,976.35	107,706.11
Inversiones Financieras a Largo Plazo	0.00	0.00	0.00	0.00	0.00
Derechos a Recibir Efectivo o Equivalentes a Largo Plazo	0.00	0.00	0.00	0.00	0.00
Bienes Inmuebles, Infraestructura y Construcciones en Proceso	0.00	0.00	0.00	0.00	0.00
Bienes Muebles	381,393.18	87,218.64	0.00	468,611.82	87,218.64
Activos Intangibles	36,877.06	20,487.47	0.00	57,364.53	20,487.47
Depreciación, Deterioro y Amortización Acumulada de Bienes	0.00	0.00	0.00	0.00	0.00
Activos Diferidos	0.00	0.00	0.00	0.00	0.00
Estimación por Pérdida o Deterioro de Activos no Circulantes	0.00	0.00	0.00	0.00	0.00
Otros Activos no Circulantes	0.00	0.00	0.00	0.00	0.00
TOTAL DEL ACTIVO	6,023,328.54	467,657,630.57	456,497,925.10	17,183,034.01	11,159,705.47

Bajo protesta de decir verdad declaramos que los Estados Financieros y sus Notas son razonablemente correctos y responsabilidad del emisor

ING. JUAN FRANCISCO GARCIA MENCHACA
 PRESIDENTE DEL PATRONATO UAN

ARG-FERNANDO JESUS SANCHEZ ZATARAIN
 TESORERO DEL PATRONATO UAN


Cuenta Pública 2018
PATRONATO PARA ADMINISTRAR EL IMPUESTO ESPECIAL DESTINADO A LA UNIVERSIDAD AUTÓNOMA DE NAYARIT
 Estado Analítico de la Deuda y Otros Pasivos
 Del 1 de Enero al 31 de Diciembre de 2018
 (Pesos)

Denominación de las Deudas	Moneda de Contratación	Institución o País Acreedor	Saldo Inicial del Periodo	Saldo Final del Periodo
DEUDA PÚBLICA				
Corto Plazo				
Deuda Interna				
Instituciones de Crédito	Peso	México	0.00	0.00
Títulos y Valores	Peso	México	0.00	0.00
Arrendamientos Financieros	Peso	México	0.00	0.00
Deuda Externa				
Organismos Financieros Internacionales	Peso	México	0.00	0.00
Deuda Bilateral	Peso	México	0.00	0.00
Títulos y Valores	Peso	México	0.00	0.00
Arrendamientos Financieros	Peso	México	0.00	0.00
Subtotal a Corto Plazo			0.00	0.00
Largo Plazo				
Deuda Interna				
Instituciones de Crédito	Peso	México	0.00	0.00
Títulos y Valores	Peso	México	0.00	0.00
Arrendamientos Financieros	Peso	México	0.00	0.00
Deuda Externa				
Organismos Financieros Internacionales	Peso	México	0.00	0.00
Deuda Bilateral	Peso	México	0.00	0.00
Títulos y Valores	Peso	México	0.00	0.00
Arrendamientos Financieros	Peso	México	0.00	0.00
Subtotal a Largo Plazo			0.00	0.00
Otros Pasivos	Peso	México	2,862,462.13	113,750.69
Total Deuda y Otros Pasivos			2,862,462.13	113,750.69

Bajo protesta de decir verdad declaramos que los Estados Financieros y sus Notas son razonablemente correctos y responsabilidad del emisor



ING. JUAN FRANCISCO GARCIA MENCHACA
 PRESIDENTE DEL PATRONATO UAN



ARQ. FERNANDO JESÚS SÁNCHEZ ZATARAIN
 TESORERO DEL PATRONATO UAN

NOTAS A LOS ESTADOS FINANCIEROS DEL EJERCICIO AL 31 DE DICIEMBRE DE 2018

a) NOTAS DE DESGLOSE

I) NOTAS AL ESTADO DE SITUACION FINANCIERA

ACTIVO

ACTIVO CIRCULANTE

Efectivo y Equivalentes:

El saldo de esta cuenta corresponde al efectivo que se tiene depositado en las instituciones bancarias ya sea en cuentas de cheques o inversiones, estando estas de la siguiente manera:

- a) En la cuenta de inversión número 119310178970 de la institución bancaria denominada BBVA BANCOMER se cuenta con un saldo al 31 de diciembre del 2018 de \$ 2,835,207.99 (dos millones ochocientos treinta y cinco mil doscientos siete pesos 99/100 M.N.), los cuales se encuentra disponible diariamente y se encuentran invertidos en fondos de inversión que no tiene riesgo y generan rendimientos de acuerdo a las tasas que fluctúan en el mercado.
- b) En la cuenta de cheques número 0450370185 de la institución bancaria denominada BBVA BANCOMER se cuenta con un saldo al 31 de diciembre del 2018 de \$ 686,429.70 (seiscientos ochenta y seis mil cuatrocientos veintinueve pesos 70/100 M.N.), los cuales se encuentra disponible diariamente y no generan ningún tipo de rendimiento. P
8
- c) En la cuenta de inversión número 66501560815 de la institución bancaria denominada SANTANDER se cuenta con un saldo al 31 de diciembre del 2018 de \$ 3,077,286.86 (tres millones setenta y siete mil doscientos ochenta y seis pesos 86/100 M.N.) están a la vista ya que estos se invierten diariamente en fondos de inversión que no tienen riesgos y generan rendimientos de acuerdo a las tasas que fluctúan en el mercado.
- d) En la cuenta de cheques número 65501560815 de la institución bancaria denominada SANTANDER \$ 330,750.40 (trescientos treinta mil setecientos cincuenta pesos 40/100 M.N.) los cuales se encuentra disponible diariamente y no generan ningún tipo de rendimiento.



PATRONATOUAN

- e) En la cuenta de cheques número 65364423 de la institución bancaria denominada BANAMEX se cuenta con un saldo al 31 de diciembre del 2018 de \$ 850,162.01 (ochocientos cincuenta mil ciento sesenta y dos pesos 01 /100 M.N.), los cuales se encuentra disponible diariamente y no generan ningún tipo de rendimiento.

- f) En la cuenta de inversión número 74055175 de la institución bancaria denominada BANAMEX se cuenta con un saldo al 31 de diciembre del 2018 de \$ 6,563,054.58 (seis millones quinientos sesenta y tres mil cincuenta y cuatro pesos 58/100 M.N.), los cuales se encuentra disponible diariamente y se encuentran invertidos en fondos de inversión que no tiene riesgo y generan rendimientos de acuerdo a las tasas que fluctúan en el mercado.

- g) En la cuenta de cheques número 0271841726 de la institución bancaria denominada BANORTE se cuenta con un saldo al 31 de diciembre del 2018 de \$ 2,314,166.12 (dos millones trescientos catorce mil ciento sesenta y seis pesos 12/100 M.N.), los cuales se encuentra disponible diariamente y no generan ningún tipo de rendimiento.

En resumen, las cuentas de Bancos de este organismo descentralizado al 31 de diciembre del 2018 restan conformadas de la siguiente manera:

Institución Bancaria	No. De Cuenta	Saldo Final
BBVA Bancomer	45370185	\$686,429.70
BBVA Bancomer Patrimonial	119310178970	\$2'835,207.99
Santander Serfin	65508560815	\$330,750.40
Santander Inversión	66508560815	\$3'077,286.86
Banamex	65364423	\$850,162.01
Banamex Inversión	74055175	\$6'563,054.58
Banorte	271841726	\$2'314,166.12
	Total	\$16'657,057.66

8

P

Derechos a recibir Efectivo y Equivalentes:

Esta nota no aplica porque este organismo descentralizado no tiene conocimiento de cuánto será la recaudación por concepto del impuesto del 12% destinado a la Universidad Autónoma de Nayarit, de cada uno de los Ayuntamientos y de Gobierno del Estado.

Country Club No. 98 Col. Versalles

www.patronato.nayarit.gob.mx

Teléfono: 2-14-38-98

Bienes o Servicios a Recibir:

Esta nota no aplica ya que este organismo descentralizado al 31 de diciembre del 2018 no tiene ningún derecho a recibir bienes o servicios por ningún concepto.

Inventarios:

Esta nota no aplica ya que este organismo descentralizado no cuenta con inventario.

Almacenes:

Esta nota no aplica ya que este organismo descentralizado no cuenta con almacén.

Estimación por pérdida de deterioro de activos circulantes:

Esta nota no aplica, debido a que no se realizó ninguna depreciación debido a que los bienes están considerados con un tipo de vida útil indefinida.

Otros activos circulantes:

Esta nota no aplica debido a que esta entidad no cuenta con otros activos circulantes.

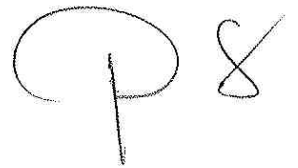
ACTIVO NO CIRCULANTE:

Inversiones Financieras a Largo Plazo:

Esta nota no aplica ya que las inversiones financieras que maneja esta entidad son de plazos menores a tres meses, así como también no cuenta con participaciones y aportaciones de capital.

Derechos a Recibir Efectivo o Equivalentes a Largo Plazo:

Esta nota no aplica para este ente debido a que no cuenta con derechos a recibir efectivo o equivalentes.



Bienes Inmuebles, Infraestructura y Construcciones en Proceso:

No aplica para este Ente.

Bienes muebles:

Los bienes muebles con los que cuenta esta entidad se detallan en el siguiente recuadro.

CÓDIGO	DESCRIPCIÓN DEL BIEN	VALOR EN LIBROS
CAMARAS FOTOGRAFICAS Y DE VIDEO		
BM-059-2014	Camara Canon E05	\$ 14,112.00
BM-115-2014	Camara Canos 16 mega pixeles	\$ 1,135.35
TOTAL DE CAMARAS FOTOGRAFICAS Y DE VIDEO		\$ 15,247.35
MOBILIARIO Y EQUIPO		
BM-130-2015	Multifuncional image Runner 3235 RMF	\$ 36,841.60
BM-137-2016	Multifuncional image Runner 2020	\$ 68,500.00
BM-202-2018	Microfono Shure Serie 3QI1350829	\$ 11,150.00
BM-203-2018	Tripte Dolica mod. ST-400	\$ 1,850.00
BM-204-2018	Mesa de trabajo de 1.64x50x75	\$ 3,500.00
BM-205-2018	Librero 82x35x210	\$ 6,800.00
BM-206-2018	Librero 82x40x180	\$ 3,800.00
BM-207-2018	Librero 95X40X180	\$ 8,600.00
TOTAL DE MOBILIARIO Y EQUIPO		\$ 141,041.60
EQUIPO DE COMPUTO		
BM-131-2015	Computadora Toshiba	\$ 18,908.00
BM-133-2015	Computadora Toshiba	\$ 18,908.00
BM-134-2015	Servidor HP	\$ 14,257.23
BM-138-2016	Computadora portatil HP	\$ 19,170.00
BM-158-2018	Computadora Laptop HP Serie-5CG8207KYF	\$ 8,372.88
BM-159-2018	Computadora MAC pant 21.5" Serie C02Ww/1XBH7JY	\$ 26,400.00
BM-200-2018	Computadora Laptop HP Serie-5CG8207FFQ	\$ 8,372.88
BM-201-2018	Computadora Laptop HP Serie-5CG8207FFQ	\$ 8,372.88
TOTAL EQUIPO DE COMPUTO		\$ 122,761.87
VEHICULOS Y EQUIPO DE TRANSPORTE		
BM-140-2016	Saveiro Satarline 2016	\$ 189,561.00
TOTAL DE VEHICULOS Y EQUIPO DE TRANSPORTE		\$ 189,561.00
TOTAL DE BIENES MUEBLES		\$ 468,611.82

8
P

Activos Intangibles:

Se detallan en el siguiente recuadro.

LICENCIAS INFORMATICAS E INTELECTUALES		
BM-127-2014	Programa de Contabilidad gubernamental	\$ 15,000.00
BM-128-2014	Programa de Facturación electrónica	\$ 1,637.93
BM-129-2014	Programa de Nóminas	\$ 1,637.93
BM-135-2015	Programa XML	\$ 6,577.20
BM-141-2015	Renovación de sistema de contabilidad	\$ 12,024.00
BM-208-2018	Programa OPUS 2017	\$ 10,560.00
BM-209-2018	Licencia camara de vigilancia	\$ 800.01
BM-210-2018	Actualización facturas	\$ 2,770.66
BM-211-2018	Actualización Contpaqi + XML	\$ 6,356.80
TOTAL DE LICENCIAS INFORMATICAS E INTELECTUALES		\$ 57,364.53
TOTAL DE ACTIVOS INTANGIBLES		\$ 57,364.53

Depreciación, deterioro y amortización acumulada de bienes.

No aplica por el tipo de bienes.

Activos Diferidos

No cuenta con activos diferidos.

Estimación por pérdida o deterioro de activos no circulantes:

No se realizó ninguna estimación por deterioro durante el ejercicio 2018.

Activos diferidos

No se cuenta con activos diferidos.

Estimación por pérdida o deterioro de activos no circulantes:

No se realizó ninguna estimación por deterioro durante el ejercicio 2018.

Otros activos no circulantes:

No se cuenta con otros activos no circulantes en esta entidad.

8

P

PASIVO

Pasivo Circulante

Cuentas por pagar a corto plazo por la cantidad de \$113,750.69 la cual corresponde a las obligaciones de impuestos federales, estatales, IMSS e Infonavit en cual se tiene la obligación de presentar en enero del ejercicio 2019.

Pasivo No Circulante


Este ente no cuenta con pasivos a largo plazo durante el ejercicio 2018.

II) NOTAS AL ESTADO DE ACTIVIDADES

Ingresos de Gestión

El saldo del rubro de Ingresos y otros beneficios se compone de la siguiente manera:

- a) Otros Derechos por la cantidad de \$ 4,500.00 (Cuatro mil quinientos pesos 00/100 MN) los cuales son generados por la venta de Bases para los concursos de licitación que realiza este organismo descentralizado.
- b) Productos de tipo corriente por la cantidad de \$ 770,732.88 (Setecientos setenta mil setecientos treinta y dos pesos 88/100 MN) los cuales son de los intereses que generan las inversiones señalada en la nota número 1 del inciso I) de estas notas.
- c) Transferencias Internas y Asignaciones del Sector por la cantidad de \$ 98,637,039.69 (Noventa y ocho millones seiscientos treinta y siete mil treinta y nueve pesos 69/100 MN) los cuales corresponde al entero que realizan los entes recaudadores del impuesto especial del 12% destinado a la UAN. Dichos enteros fueron realizados de la siguiente manera:





PATRONATOUAN

NOMBRE	IMPORTE
Gobierno del Estado	\$ 46,334,182.83
Municipio de Xalisco	\$ 2,294,609.29
Municipio de Jalá	\$ 351,746.56
Municipio de Acaponeta	\$ 865,374.24
Municipio de Ruiz	\$ 188,529.85
Municipio de Tepic	\$ 17,259,415.09
Municipio de Santiago Ixc.	\$ 884,580.74
Municipio de Amatlán de Cañas	\$ 327,350.47
Municipio de Santa María del Oro	\$ 365,984.32
Municipio de Ixtlán del Río	\$ 819,753.29
Municipio de Rosamorada	\$ 109,092.51
Municipio de Tuxpan	\$ 159,716.73
Municipio de San Pedro Lagunillas	\$ 52,315.96
Municipio de Huajicori	\$ 28,674.81
Municipio de Composteta	\$ 4,145,926.07
Municipio de Bahía de Banderas	\$ 22,161,122.46
Municipio de San Blas	\$ 816,501.34
Municipio de Ahuacatlán	\$ 339,405.87
Municipio de El Nayar	\$ 116,744.48
Municipio de la Yesca	\$ 79,924.67
Municipio de Tecuala	\$ 651,628.24
Municipio No Identificado	\$ 284,459.87
TOTAL	\$ 98,637,039.69

Otros Ingresos y Beneficios

Esta nota no aplica debido a que este organismo descentralizado no obtuvo otros ingresos.

Gastos y Otras Pérdidas

Gastos de Funcionamiento:

De los cuales corresponden \$2'641,949.97 al servicio del personal por seguridad social, otras prestaciones sociales y económicas, \$81.423.65 artículos de oficina, accesorios menores, así como combustibles, los servicios generales \$606,230.32 los cuales están integrados por servicios profesional, arrendamiento, viáticos, reparación y mantenimiento de las instalaciones y servicios financieros.

P
8

Transferencia, asignaciones y subsidios

Transferencias, asignaciones y subsidios, lo cual corresponde al recurso entregado a la Universidad Autónoma de Nayarit por la cantidad de \$82,172,713.84.


III) NOTAS AL ESTADO DE VARIACION EN LA HACIENDA PÚBLICA

Hacienda Pública/ Patrimonio Contribuido

Esta nota no aplica debido a que este organismo descentralizado no cuenta con patrimonio contribuido.

Variaciones de la Hacienda Pública / Patrimonio Generado Neto 2018.

Se tiene un aumento al saldo del patrimonio que se tenía al final del ejercicio 2017 debido a los ahorros que obtuvo este organismo descentralizado, convirtiendo el saldo negativo en positivo. Dicho aumento asciende a la cantidad de \$ 3,159,328.53 (Tres millones ciento cincuenta y nueve mil trescientos veintiocho pesos 53/100 MN) quedando un saldo positivo de la cuenta antes mencionada al 31 de diciembre del 2018 de \$ 531,482.96 (Quinientos treinta y un mil cuatrocientos ochenta y dos pesos 96/100 MN).



IV) NOTAS AL ESTADO DE FLUJOS DE EFECTIVO

Concepto	2018	2017
Flujos de Efectivo de las Actividades de Operación		
Origen	99,412,272.57	165,790,316.33
Derechos	4,500.00	18,000.00
Productos de Tipo Corriente	770,732.88	603,916.78
Transferencias, Asignaciones y Subsidios y Otras Ayudas	98,637,039.69	165,168,399.55
Aplicación	88,252,567.10	166,520,636.67
Servicios Personales	2,641,949.97	3,123,984.61
Materiales y Suministros	81,423.65	237,436.30
Servicios Generales	606,230.32	2,422,684.76
Transferencias al resto del Sector Público	82,172,713.84	159,473,189.82
Otras Aplicaciones de Operación	2,750,249.32	1,263,341.18

El origen del flujo de efectivo corresponde directamente a las recaudaciones por parte de los ayuntamientos y Gobierno del estado quienes enteran a esta entidad de manera mensual, los derechos corresponden a las bases por proceso de licitación, y los productos a los beneficios que se recibe por parte de las instituciones bancarias por el manejo de cuenta.

La aplicación del recurso de la siguiente manera, \$2'641,949.97 corresponden al servicio del personal por seguridad social, otras prestaciones sociales y económicas, \$81,423.65 artículos de oficina, accesorios menores, así como combustibles, los servicios generales \$606,230.32 los cuales están integrados por servicios profesional, arrendamiento, viáticos, reparación y mantenimiento de las instalaciones y servicios financieros.

V) CONCILIACIÓN ENTRE LOS INGRESOS PRESUPUESTARIOS Y CONTABLES, ASÍ COMO ENTRE LOS EGRESOS PRESUPUESTARIOS Y LOS GASTOS CONTABLES.

PATRONATO PARA ADMINISTRAR EL IMPUESTO ESPECIAL DESTINADO A LA UNIVERSIDAD AUTÓNOMA DE NAYARIT		
Conciliación entre los Ingresos Presupuestarios y Contables		
Correspondiente del 1 de Enero al 31 de Diciembre de 2018		
(Cifras en pesos)		
1. Ingresos Presupuestarios		99,412,272.57
2. Más ingresos contables no presupuestarios		0.00
Incremento por variación de inventarios	0.00	
Disminución del exceso de estimaciones por pérdida o deterioro u obsolescencia	0.00	
Disminución del exceso de provisiones	0.00	
Otros ingresos y beneficios varios	0.00	
Otros ingresos contables no presupuestarios	0.00	
3. Menos ingresos presupuestarios no contables		0.00
Productos de capital	0.00	
Aprovechamientos capital	0.00	
Ingresos derivados de financiamientos	0.00	
Otros ingresos presupuestarios no contables	0.00	
4. Ingresos Contables (4 = 1 + 2 - 3)		99,412,272.57

P
8



PATRONATO PARA ADMINISTRAR EL IMPUESTO ESPECIAL DESTINADO A LA UNIVERSIDAD AUTÓNOMA DE NAYARIT		
Conciliación entre los Egresos Presupuestarios y los Gastos Contables		
Correspondiente del 1 de Enero al 31 de Diciembre de 2018		
1. Total de egresos (presupuestarios)		85,610,024
2. Menos egresos presupuestarios no contables		107,706.11
Mobiliario y equipo de administración	87,218.64	
Mobiliario y equipo educacional y recreativo	0.00	
Equipo e instrumental médico y de laboratorio	0.00	
Vehículos y equipo de transporte	0.00	
Equipo de defensa y seguridad	0.00	
Maquinaria, otros equipos y herramientas	0.00	
Activos biológicos	0.00	
Bienes inmuebles	0.00	
Activos intangibles	20,487.47	
Obra pública en bienes propios	0.00	
Acciones y participaciones de capital	0.00	
Compra de títulos y valores	0.00	
Inversiones en fideicomisos, mandatos y otros análogos	0.00	
Provisiones para contingencias y otras erogaciones especiales	0.00	
Amortización de la deuda pública	0.00	
Adeudos de ejercicios fiscales anteriores (ADEFAS)	0.00	
Otros Egresos Presupuestales No Contables	0.00	
3. Más Gasto Contables No Presupuestales		0.00
Estimaciones, depreciaciones, deterioros, obsolescencia y amortizaciones	0.00	
Provisiones	0.00	
Disminución de inventarios	0.00	
Aumento por insuficiencia de estimaciones por pérdida o deterioro u obsolescencia	0.00	
Aumento por insuficiencia de provisiones	0.00	
Otros Gastos	0.00	
Otros Gastos Contables No Presupuestales	0.00	
4. Total de Gasto Contable (4 = 1 - 2 + 3)		85,502,317.78

8
P



b) NOTAS DE MEMORIA (CUENTAS DE ORDEN)

Cuentas de Orden Contables y Presupuestarias:

	<u>2018</u>
CUENTAS DE ORDEN PRESUPUESTARIA:	
<u>LEY DE INGRESOS</u>	
LEY DE INGRESOS ESTIMADA	\$65,843,116.04
LEY DE INGRESOS POR EJECUTAR	-\$32,559,156.53
MODIFICACIONES A LA LEY DE INGRESOS ESTIMADA	\$0.00
LEY DE INGRESOS DEVENGADA	\$99,412,272.57
LEY DE INGRESOS RECAUDADA	\$99,412,272.57
<u>PRESUPUESTO DE EGRESOS</u>	
PRESUPUESTO DE EGRESOS APROBADO	\$65,843,116.04
PRESUPUESTO DE EGRESOS POR EJERCER	\$19,500,506.99
MODIFICACIONES AL PRESUPUESTO DE EGRESOS AP	\$38,332,948.36
PRESUPUESTO DE EGRESOS COMPROMETIDO	\$85,675,557.41
PRESUPUESTO DE EGRESOS DEVENGADO	\$85,610,023.69
PRESUPUESTO DE EGRESOS EJERCIDO	\$85,610,023.69
PRESUPUESTO DE EGRESOS PAGADO	\$85,610,023.69

1-Esta nota no aplica debido a que este organismo descentralizado no maneja valores en custodia.

2-Esta nota no aplica debido a que este organismo descentralizado no maneja emisiones de instrumentos.

3-Este organismo durante el periodo no realizo contratos de construcción.

c) NOTAS DE GESTIÓN ADMINISTRATIVA

1-Introducción

Los estados financieros de este organismo descentralizado, provee de información financiera a los principales usuarios de la misma, al Congreso y a los ciudadanos.

El objetivo del presente documento es la revelación del contexto y de los aspectos económicos-financieros más relevantes que influyeron en las decisiones del periodo, y que deberán ser considerados, en la elaboración de los estados financieros para la mayor comprensión de los mismos y sus particularidades.

De esta manera, se informa y explica la respuesta del gobierno a las condiciones relacionadas con la información financiera de cada periodo de gestión, además, de exponer aquellas políticas que podrían afectar la toma de decisiones en periodos posteriores.

2-Panorama Económico y Financiero

8
P



PATRONATO UAN

Este organismo descentralizado opero en las condiciones económicas-financieras siguientes:

-Se mantiene comunicación con el Tesorero de cada uno de los H. Ayuntamientos para dar cumplimiento con el entero impuesto especial del 12% destinado a la UAN, con el fin de cumplir con la administración óptima del recurso.

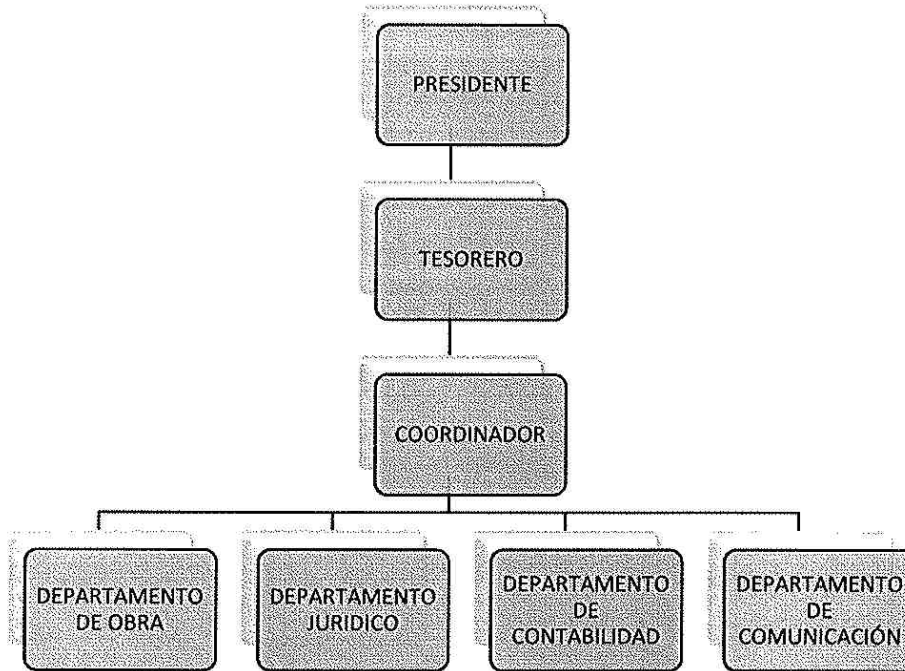
3-Autorización e Historia

Los orígenes de este Patronato parten desde el 26 de Diciembre de 1970 en donde el Gobernador Constitucional del Estado Libre y Soberano de Nayarit, el señor Roberto Gómez Reyes, publicó en el Periódico Oficial el decreto número 5274 que contenía la Ley para Administrar el Impuesto especial destinado a la Universidad Autónoma de Nayarit en donde crea un Impuesto Adicional del 10% para el Sosténimiento de la Universidad Autónoma de Nayarit, mismo que se causaría sobre los ingresos establecidos y los que llegaren a establecerse en las leyes fiscales del Estado, con la finalidad de que su producto se destinara íntegramente al incremento del patrimonio de la Universidad Autónoma de Nayarit; el impuesto adicional concentrado en la Dirección General de Hacienda sería entregado para su administración a un Patronato integrado por los representantes de los sectores: obrero, campesino, popular, de la Universidad, del Ejecutivo Local y de la iniciativa privada.

Sin embargo, aunque el Patronato de la Universidad de Nayarit fue creado desde 1970 empezó a realizar actividades en beneficio de la máxima casa de estudios de Nayarit, en el año 1976 sin bases administrativas, solo con la firme convicción de propiciar el desarrollo del Estado a través del fortalecimiento de la Universidad Autónoma de Nayarit

4-Organización y Objeto Social

- a) Objeto Social: Recibir, concentrar y administrar los recursos económicos derivados de la recaudación del impuesto del 12% destinado a la UAN.
- b) Principal Actividad: Recibir, concentrar y administrar los recursos económicos derivados de la recaudación del impuesto del 12% destinado a la UAN.
- c) Ejercicio Fiscal: La presente información financiera corresponde al período del 01 de enero al 31 de diciembre del 2018.
- d) Régimen Jurídico: Organismo Descentralizado
- e) Consideraciones Fiscales del Ente: Este organismo descentralizado tiene la obligación de retener el Impuesto Sobre la Renta, el Impuesto al Valor Agregado y el Impuesto Cedular así como pagar el Impuesto Sobre Nómina el Seguro Social y el INFONAVIT.
- f) Estructura Organizacional Básica:



P
8

g) Esta nota no aplica ya que este organismo no tiene fideicomisos

5-Bases de Preparación de los Estados Financieros

- a) Esta información financiera fue preparada en base a la normatividad emitida por el CONAC y las disposiciones legales aplicables.
- b) La normatividad aplicada para el reconocimiento, valuación y revelación de los diferentes rubros de la información financiera, así como las bases de medición utilizadas para la elaboración de los estados financieros es la que se encuentra establecida en la Ley General de Contabilidad Gubernamental y todas las demás aplicaciones legales que le aplican.
- c) En esta información financiera se aplicaron los siguientes postulados básicos:
 - SUSTANCIA ECONOMICA: Ya que en este organismo descentralizado la contabilidad se lleva en el Sistema de Contabilidad Gubernamental el cual está estructurado de manera tal que conlleva a la captación de la esencia económica en la delimitación operación del ente público, apegándose a la normatividad emitida en la materia.
 - ENTE PUBLICO: Ya que este organismo descentralizado fue creado por una Ley donde establece que puede contar y administrar recursos humanos, materiales y financieros, que da origen de toma de decisiones.
 - EXISTENCIA PERMANENTE: Ya que este ente fue creado por tiempo indefinido.
 - PERIODO CONTABLE: Ya que este organismo descentralizado divide sus periodos en años de calendarios, para efectos de sus operaciones y rendición de cuentas.



REVELACION SUFICIENTE: Ya que este organismo descentralizado revela en sus estados financieros toda la información que muestra amplia y claramente la situación financiera y los resultados del ente.

CONTROL PRESUPUESTARIO: Ya que este organismo descentralizado lleva el registro presupuestario tanto en la obtención del ingreso como en el ejercicio del gasto y lo refleja en la contabilidad, considerando sus efectos patrimoniales y su vinculación con las etapas presupuestarias correspondientes.

VALUACION: Ya que este organismo descentralizado registra en términos monetarios el costo histórico, en moneda nacional todos los eventos que afectan económicamente a dicha institución.

DUALIDAD ECONOMICA: Ya que este organismo descentralizado reconoce en la contabilidad la representación de las transacciones compuestas por los recursos asignados para el logro de sus fines y por sus fuentes, conforme los derechos y obligaciones.

CONSISTENCIA: Ya que este organismo descentralizado ante la existencia de operaciones similares corresponde un mismo tratamiento contable que permanece a través del tiempo.

- d) Esta nota no aplica ya que este organismo descentralizado no aplico normatividad supletoria.
- e) Esta nota no aplica ya que este organismo descentralizado realiza sus operaciones contables en base a lo efectivamente pagado por no tener mucha trascendencia las operaciones en base lo devengado.

6-Políticas de Contabilidad Significativas

PS

- a) Esta nota no aplica ya que este organismo descentralizado presenta sus estados financieros en base a costos históricos y no ha actualizado dicha información.
- b) Este organismo descentralizado no realizo operaciones en el extranjero.
- c) Esta nota no aplica ya que este organismo descentralizado no tiene inversiones en acciones en el sector paraestatal.
- d) El sistema y método de valuación de inventarios es el de sus costos históricos para el que fue registrado.
- e) Esta nota no aplica ya que este organismo descentralizado no tienen beneficio a empleados.
- f) Esta nota no aplica ya que este organismo descentralizado no tiene provisiones
- g) Esta nota no aplica ya que este organismo descentralizado no tiene reservas
- h) Esta nota no aplica ya que este organismo descentralizado no realizo cambios en las políticas contables.
- i) Este organismo realizo reclasificaciones las cuales no se revelan en estas notas por no ser tan trascendentales.



7-Posición en Moneda Extranjera y Protección por Riesgo Cambiario

- a) Esta nota no aplica ya que este organismo descentralizado no cuenta con activos en moneda extranjera
- b) Esta nota no aplica ya que este organismo descentralizado no cuenta con pasivos en moneda extranjera
- c) Esta nota no aplica ya que este organismo descentralizado no cuenta con posición en moneda extranjera
- d) Esta nota no aplica ya que este organismo descentralizado no cuenta con operaciones en moneda extranjera
- e) Esta nota no aplica ya que este organismo descentralizado no cuenta con operaciones en moneda extranjera

8-Reporte Analítico del Activo

- a) Esta nota no aplica ya que este organismo descentralizado no realizo depreciaciones durante este ejercicio fiscal debido a que los bienes están considerados con un tipo de vida útil indefinida, tal y como lo establece el Acuerdo por el que se Emiten Reglas Específicas del Registro y Valoración del Patrimonio, publicado en el Diario Oficial de la Federación el 13 de Diciembre del 2011 en su apartado B punto 6.1 segundo y tercer párrafo
- b) Esta nota no aplica ya que este organismo descentralizado no realizo depreciaciones durante este ejercicio fiscal debido a que los bienes están considerados con un tipo de vida útil indefinida, tal y como lo establece el Acuerdo por el que se Emiten Reglas Específicas del Registro y Valoración del Patrimonio, publicado en el Diario Oficial de la Federación el 13 de Diciembre del 2011 en su apartado B punto 6.1 segundo y tercer párrafo.
- c) Este organismo descentralizado no capitalizo gastos durante el período del 01 de enero al 31 de diciembre de 2018.
- d) Esta nota no aplica ya que este organismo descentralizado tiene sus inversiones financieras sin riesgo.
- e) Esta nota no aplica ya que este organismo descentralizado no construyo ningún bien de su propiedad.
- f) Esta nota no aplica ya que este organismo descentralizado no tiene ninguna otra circunstancia de carácter significativo que afecten al activo.
- g) Esta nota no aplica ya que durante el periodo 01de enero al 31 de Diciembre no hubo desmantelamiento de activos, procedimientos, implicaciones, efectos contables.
- h) Este organismo planea la adquisición de sus activos desde su programa operativo anual viendo las necesidades y carencias que se tiene con el fin de que el trabajo que en este se desarrolla sea más eficiente y de mejor calidad. Así también estos son designados al



PATRONATOUAN

personal con la finalidad de que exista un responsable de su buen funcionamiento y utilización.

Adicionalmente se informa

- a) Esta nota no aplica ya que este organismo descentralizado no tiene inversiones en valores
- b) El cambio en el patrimonio de este organismo descentralizado se debe a la gestión realizada con cada uno de los H. Ayuntamientos logrando que los entes recaudadores enteren el impuesto especial del 12% destinado a la UAN.
- c) Esta nota no aplica ya que este organismo descentralizado no tiene inversiones en empresas de participación mayoritaria.
- d) Esta nota no aplica ya que este organismo descentralizado no tiene inversiones en empresas de participación minoritaria.
- e) Esta nota no aplica ya que este organismo descentralizado no maneja recurso federal.

9-Fideicomisos, Mandatos y Análogos

- a) Esta nota no aplica ya que este organismo descentralizado no tiene Fideicomisos, Mandatos y Análogos
- b) Esta nota no aplica ya que este organismo descentralizado no tiene Fideicomisos, Mandatos y Análogos.

8

P




10-Reporte de la recaudación

- a) Este organismo descentralizado logro que las entidades recaudadoras durante el ejercicio fiscal le enteraran \$98'637,039.69 (Noventa y ocho millones, seiscientos treinta y siete mil, treinta y nueve pesos 69/100 MN) de los cuales están compuestos de la siguiente manera:

Nombre	Importe	Porcentaje
Gobierno del Estado	\$46,334,182.83	46.97 %
Municipio de Acaponeta	\$865,374.24	0.88 %
Municipio de Ahuacatlan	\$339,405.87	0.34 %
Municipio de Amatlan de Cañas	\$327,350.47	0.33 %
Municipio de Bahía de Banderas	\$22,161,122.46	22.47 %
Municipio de Compostela	\$4,145,926.07	4.20 %
Municipio Del Nayar	\$116,744.48	0.12 %
Municipio de Huajicori	\$28,674.81	0.03 %
Municipio de Ixtlan del Rio	\$819,753.29	0.83 %
Municipio de Jala	\$351,746.56	0.36 %
Municipio de LaYesca	\$79,924.67	0.08 %
Municipio de Rosamorada	\$109,092.51	0.11 %
Municipio de Ruiz	\$188,529.85	0.19 %
Municipio de San Blas	\$816,501.34	0.83 %
Municipio de San Pedro Lagunillas	\$52,315.96	0.05 %
Municipio de Santa Maria del Oro	\$365,984.32	0.37 %
Municipio de Santiago Ixc.	\$884,580.74	0.90 %
Municipio de Teouala	\$651,628.24	0.66 %
Municipio de Tuxpan	\$159,716.73	0.16 %
Municipio de Xalisco	\$2,294,609.29	2.33 %
Municipio de Tepic	\$17,259,415.09	17.50 %
Municipio No Identificado	\$284,459.87	0.29 %
Total	\$98,637,039.69	100.00 %

Como se puede observar el 46.97% representa al entero que realizo Gobierno del estado, por parte del municipio de Bahía de Banderas el entero corresponde al 22.47% y el



PATRONATO UAN

17.50%% corresponde al entero que realizo el municipio de Tepic, y el resto a los demás entes. El resultado de la recaudación en base a las gestiones realizadas con las entidades antes mencionadas por este ente.

- b) Este organismo descentralizado considera que durante este ejercicio fiscal 2019 que tanto los H. Ayuntamientos así como Gobierno del estado de Nayarit seguirán reportando el monto recaudado por el concepto del 12% destinado a la Universidad Autónoma de Nayarit Estado de Nayarit en tiempo y forma como ya está estipulado por la Ley del Patronato para Administrar el Impuesto especial destinado la Universidad Autónoma de Nayarit.

11-Informacion sobre la Deuda y el Reporte Analítico de la Deuda

- a) Esta nota no aplica ya que este organismo descentralizado no tiene deuda
b) Esta nota no aplica ya que este organismo descentralizado no tiene deuda

12-Calificaciones Otorgadas

Esta nota no aplica ya que este organismo descentralizado no es sujeto de crédito de acuerdo a su Ley de Creación.

13- Porcesos de Mejoras

- a) Las principales políticas de control interno son las siguientes:
- Se cuenta con un reglamento interior y manual general de organización que regula su estructura orgánica y su funcionamiento interno.
 - Las cuentas bancarias están a nombre del Patronato para Administrar el Impuesto Especial Destinado a la Universidad Autónoma de Nayarit.
 - Se elaboran conciliaciones bancarias para el control de movimientos de las cuentas de bancos.
 - Los ingresos corresponden a los montos aprobados, se depositan oportunamente y se registran contablemente.
 - Se cuenta con un programa anual de adquisiciones.
 - La contratación de bienes y servicios se apegan a los procedimientos y disposiciones de la ley de la materia, se ajustan a los montos máximos establecidos en el decreto relativo.
 - Las cuentas bancarias se encuentran mancomunadas.
 - Las chequeras están resguardadas por una persona.
 - Las transferencias bancarias son mancomunadas.
- b) Se comprueba la adecuada administración, manejo, aplicación, comprobación y justificación de los recursos públicos; así como también que la planeación, adjudicación, ejecución, control y conclusión de las obras públicas, se hayan apegado a los lineamientos y normatividad aplicable; se verifica el cumplimiento de los objetivos y metas contenidos en los programas mediante la estimación o cálculo de los resultados obtenidos en términos

cualitativos o cuantitativos o ambos. Esto con el fin de medir el buen desempeño financiero sus metas y alcances de este organismo descentralizado.

14-Informacion por segmentos:

Esta nota no aplica debido a que este organismo descentralizado no considera importante revelar la información financiera de esa manera.

15-Eventos posteriores al cierre

Se señala que en este ente no se tiene compromisos posteriores al cierre de este periodo


16-Partes Relacionadas

Esta nota no aplica debido a que este organismo descentralizado no cuenta con partes relacionadas que pudieran ejercer influencia significativa sobre la toma de decisiones financieras y operativas.

17-Responsabilidad sobre la presentación Razonable de la Información Contable

Bajo protesta de decir verdad declaramos que los Estados Financieros y sus notas, son razonablemente correctos y son responsabilidad del emisor. Lo anterior no será aplicable para la información contable consolidada.

Esta información es emitida con fecha del día 27 de febrero del 2019.



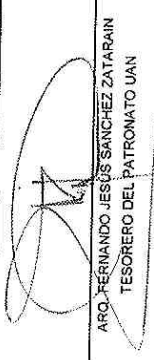
Cuenta Pública 2018
PATRONATO PARA ADMINISTRAR EL IMPUESTO ESPECIAL DESTINADO A LA UNIVERSIDAD AUTÓNOMA DE NAYARIT
 Estado Analítico de Ingresos
 Del 1 de Enero al 31 de Diciembre de 2018

Rubro de Ingresos	Ingresos				Recaudado	Diferencia
	Estimado	Ampliaciones y Reducciones	Ingreso Modificado	Devolución		
	(1)	(2)	(3) = (1) + (2)	(4)	(5)	(6) = (5) - (3)
Impuestos	0.00	0.00	0.00	0.00	0.00	0.00
Cuotas y Aportaciones de Seguridad Social	0.00	0.00	0.00	0.00	0.00	0.00
Contribuciones de Mejoras	0.00	0.00	0.00	0.00	0.00	0.00
Derechos	0.00	0.00	0.00	0.00	0.00	0.00
Productos	0.00	0.00	0.00	4,500.00	4,500.00	0.00
Corriente	0.00	0.00	0.00	770,732.88	770,732.88	0.00
Capital	0.00	0.00	0.00	770,732.88	770,732.88	0.00
Aprovechamientos	0.00	0.00	0.00	0.00	0.00	0.00
Corriente	0.00	0.00	0.00	0.00	0.00	0.00
Capital	0.00	0.00	0.00	0.00	0.00	0.00
Ingresos por Ventas de Bienes y Servicios	0.00	0.00	0.00	0.00	0.00	0.00
Participaciones y Aportaciones	0.00	0.00	0.00	0.00	0.00	0.00
Transferencias, Asignaciones, Subsidios y Otras Ayudas	66,843,116.04	0.00	66,843,116.04	98,637,039.69	98,637,039.69	0.00
Ingresos Derivados de Financiamientos	0.00	0.00	0.00	0.00	0.00	0.00
Total	66,843,116.04	0.00	66,843,116.04	99,412,272.57	99,412,272.57	32,569,156.53
				Ingresos excedentes ¹		

Estado Analítico de Ingresos Por Fuentes de Financiamiento	Ingresos				Recaudado	Excedentes
	Estimado	Ampliaciones y Reducciones	Ingreso Modificado	Devolución		
	(1)	(2)	(3) = (1) + (2)	(4)	(5)	(6) = (5) - (3)
Ingresos del Gobierno	0.00	0.00	0.00	775,232.88	775,232.88	0.00
Impuestos	0.00	0.00	0.00	0.00	0.00	0.00
Contribuciones de Mejoras	0.00	0.00	0.00	0.00	0.00	0.00
Derechos	0.00	0.00	0.00	0.00	0.00	0.00
Productos	0.00	0.00	0.00	4,500.00	4,500.00	0.00
Corriente	0.00	0.00	0.00	770,732.88	770,732.88	0.00
Capital	0.00	0.00	0.00	770,732.88	770,732.88	0.00
Aprovechamientos	0.00	0.00	0.00	0.00	0.00	0.00
Corriente	0.00	0.00	0.00	0.00	0.00	0.00
Capital	0.00	0.00	0.00	0.00	0.00	0.00
Participaciones y Aportaciones	0.00	0.00	0.00	0.00	0.00	0.00
Transferencias, Asignaciones, Subsidios y Otras Ayudas	0.00	0.00	0.00	0.00	0.00	0.00
Ingresos de Organismos y Empresas	66,843,116.04	0.00	66,843,116.04	98,637,039.69	98,637,039.69	31,793,923.65
Cuotas y Aportaciones de Seguridad Social	0.00	0.00	0.00	0.00	0.00	0.00
Ingresos por Ventas de Bienes y Servicios	0.00	0.00	0.00	0.00	0.00	0.00
Transferencias, Asignaciones, Subsidios y Otras Ayudas	66,843,116.04	0.00	66,843,116.04	98,637,039.69	98,637,039.69	31,793,923.65
Ingresos derivados de financiamiento	0.00	0.00	0.00	0.00	0.00	0.00
Ingresos Derivados de Financiamientos	0.00	0.00	0.00	0.00	0.00	0.00
Total	66,843,116.04	0.00	66,843,116.04	99,412,272.57	99,412,272.57	32,569,156.53
				Ingresos excedentes ¹		

¹ Los ingresos excedentes se presentan para efectos de cumplimiento de la Ley General de Contabilidad Gubernamental y el importe reflejado debe ser siempre mayor a cero

ING. JUAN FRANCISCO GARCIA MENCHACA
 PRESIDENTE DEL PATRONATO UAN


 ARO, FERNANDO JESUS SANCHEZ ZATARAIN
 TESORERO DEL PATRONATO UAN

Cuenta Pública 2018
PATRONATO PARA ADMINISTRAR EL IMPUESTO ESPECIAL DESTINADO A LA UNIVERSIDAD AUTÓNOMA DE Nayarit
 Estado Analítico del Ejercicio del Presupuesto de Egresos
 Clasificación por Objeto del Gasto (Destino y Concepto)
 Del 01 de Enero al 31 de Diciembre de 2018

Concepto	Aprobado		Egresos		Devengado	Pagado	Subjetivo
	Ampliaciones/ (Reducciones)	Modificado	Modificado	Modificado			
Servicios Personales	2,540,000.00	272,592.27	3,112,592.27	2,641,949.97	2,641,949.97	2,641,949.97	470,642.30
Remuneraciones al Personal de Carácter Permanente	1,600,000.00	56,199.15	1,656,199.15	1,448,776.94	1,448,776.94	1,448,776.94	209,382.21
Remuneraciones al Personal de Carácter Transitorio	0.00	0.00	0.00	0.00	0.00	0.00	0.00
Remuneraciones Adicionales y Especiales	310,000.00	72,625.94	382,625.94	309,558.67	309,558.67	309,558.67	73,067.27
Seguridad Social	150,000.00	126,746.00	276,746.00	230,455.03	230,455.03	230,455.03	46,310.97
Otras Prestaciones Sociales y Económicas	780,000.00	15,061.18	795,061.18	653,179.33	653,179.33	653,179.33	141,881.86
Previsiones	0.00	0.00	0.00	0.00	0.00	0.00	0.00
Pago de Estímulos a Servidores Públicos	0.00	0.00	0.00	0.00	0.00	0.00	0.00
Materiales y Suministros	84,000.00	6,377.02	90,377.02	81,423.65	81,423.65	81,423.65	8,953.37
Materiales de Administración, Emisión de Documentos y Artículos Oficiales	48,000.00	1,294.92	49,294.92	42,262.01	42,262.01	42,262.01	7,032.91
Alimentos y Utensilios	0.00	17,502.25	17,502.25	16,302.51	16,302.51	16,302.51	1,199.74
Materiales Primas y Materiales de Producción y Comercialización	0.00	0.00	0.00	0.00	0.00	0.00	0.00
Materiales y Artículos de Construcción y de Reparación	0.00	0.00	0.00	0.00	0.00	0.00	0.00
Productos Químicos, Farmacéuticos y de Laboratorio	0.00	0.00	0.00	0.00	0.00	0.00	0.00
Combustibles, Lubricantes y Aditivos	36,000.00	-12,420.15	23,579.85	22,859.13	22,859.13	22,859.13	720.72
Vestuario, Blancos, Prendas de Protección y Artículos Deportivos	0.00	0.00	0.00	0.00	0.00	0.00	0.00
Materiales y Suministros Para Seguridad	0.00	0.00	0.00	0.00	0.00	0.00	0.00
Herramientas, Retenciones y Accesorios Menores	0.00	0.00	0.00	0.00	0.00	0.00	0.00
Servicios Generales	721,000.00	-47,426.09	673,573.91	606,230.32	606,230.32	606,230.32	67,343.59
Servicios Básicos	55,000.00	385.22	55,385.22	38,813.64	38,813.64	38,813.64	16,571.58
Servicios de Arrendamiento	100,000.00	12,760.00	112,760.00	109,999.73	109,999.73	109,999.73	2,760.27
Servicios Profesionales, Científicos, Técnicos y Otros Servicios	80,000.00	95,121.70	175,121.70	139,431.35	139,431.35	139,431.35	35,690.35
Servicios Financieros, Bancarios y Comerciales	30,000.00	9,310.50	39,310.50	38,788.89	38,788.89	38,788.89	521.61
Servicios de Instalación, Reparación, Mantenimiento y Conservación	30,000.00	112,087.98	142,087.98	140,113.50	140,113.50	140,113.50	1,974.48
Servicios de Comunicación Social y Publicidad	50,000.00	-21,841.04	28,158.96	28,158.96	28,158.96	28,158.96	0.00
Servicios de Traslado y Viáticos	51,000.00	-39,061.80	11,938.20	7,154.50	7,154.50	7,154.50	0.00
Servicios Oficiales	20,000.00	-18,000.00	2,000.00	700.00	700.00	700.00	4,783.70
Otros Servicios Generales	305,000.00	-198,188.65	106,811.35	103,069.75	103,069.75	103,069.75	3,741.60
Transferencias, Asignaciones, Subsidios y Otras Ayudas	62,843,116.04	38,332,948.36	101,176,064.40	82,172,713.84	82,172,713.84	82,172,713.84	19,003,350.56
Transferencias Internas y Asignaciones al Sector Público	0.00	0.00	0.00	0.00	0.00	0.00	0.00
Transferencias al Resio del Sector Público	62,843,116.04	38,332,948.36	101,176,064.40	82,172,713.84	82,172,713.84	82,172,713.84	19,003,350.56
Subsidios y Subvenciones	0.00	0.00	0.00	0.00	0.00	0.00	0.00
Ayudas Sociales	0.00	0.00	0.00	0.00	0.00	0.00	0.00
Pensiones y Jubilaciones	0.00	0.00	0.00	0.00	0.00	0.00	0.00
Transferencias a Fideicomisos, Mandatos y Otros Análogos	0.00	0.00	0.00	0.00	0.00	0.00	0.00
Transferencias a la Seguridad Social	0.00	0.00	0.00	0.00	0.00	0.00	0.00
Donativos	0.00	0.00	0.00	0.00	0.00	0.00	0.00
Transferencias al Exterior	0.00	0.00	0.00	0.00	0.00	0.00	0.00
Bienes Muebles, Intangibles e Intangibles	355,000.00	-231,543.20	123,456.80	107,706.11	107,706.11	107,706.11	15,750.69
Mobiliario y Equipo de Administración	40,000.00	62,100.00	102,100.00	87,218.64	87,218.64	87,218.64	14,881.36
Mobiliario y Equipo Educativo y Recreativo	0.00	0.00	0.00	0.00	0.00	0.00	0.00
Equipo de Instrumental Médico y de Laboratorio	0.00	0.00	0.00	0.00	0.00	0.00	0.00
Vehículos y Equipo de Transporte	0.00	0.00	0.00	0.00	0.00	0.00	0.00
Equipo de Defensa y Seguridad	0.00	0.00	0.00	0.00	0.00	0.00	0.00
Maquinaria, Otros Equipos y Herramientas	0.00	0.00	0.00	0.00	0.00	0.00	0.00
Activos Biológicos	0.00	0.00	0.00	0.00	0.00	0.00	0.00
Bienes Inmuebles	0.00	0.00	0.00	0.00	0.00	0.00	0.00
Activos Intangibles	15,000.00	6,356.80	21,356.80	20,487.47	20,487.47	20,487.47	869.33
Inversión Pública	0.00	0.00	0.00	0.00	0.00	0.00	0.00
Obra Pública en Bienes de Dominio Público	0.00	0.00	0.00	0.00	0.00	0.00	0.00
Obra Pública en Bienes Propios	0.00	0.00	0.00	0.00	0.00	0.00	0.00
Proyectos Productivos y Acciones de Fomento	0.00	0.00	0.00	0.00	0.00	0.00	0.00

8

T

Cuenta Pública 2016
PATRONATO PARA ADMINISTRAR EL IMPUESTO ESPECIAL DESTINADO A LA UNIVERSIDAD AUTÓNOMA DE NAYARIT
 Estado Analítico del Ejercicio del Presupuesto de Egresos
 Clasificación por Objeto del Gasto (Capítulo y Concepto)
 Del 1 de Enero al 31 de Diciembre de 2016

Concepto	Aprobado		Egresos Modificados		Devengado	Pagado	Subejercido
	1	2	3	4			
Inversiones Financieras y Otras Provisiones	0.00	0.00	0.00	0.00	0.00	0.00	0.00
Inversiones Para el Fomento de Actividades Productivas	0.00	0.00	0.00	0.00	0.00	0.00	0.00
Acciones y Participaciones de Capital	0.00	0.00	0.00	0.00	0.00	0.00	0.00
Compra de Títulos y Valores	0.00	0.00	0.00	0.00	0.00	0.00	0.00
Concesión de Préstamos	0.00	0.00	0.00	0.00	0.00	0.00	0.00
Inversiones en Fideicomisos, Mandatos y Otros Análogos	0.00	0.00	0.00	0.00	0.00	0.00	0.00
Otras Inversiones Financieras	0.00	0.00	0.00	0.00	0.00	0.00	0.00
Provisiones para Contingencias y Otras erogaciones Especiales	0.00	0.00	0.00	0.00	0.00	0.00	0.00
Participaciones y Aportaciones	0.00	0.00	0.00	0.00	0.00	0.00	0.00
Aportaciones	0.00	0.00	0.00	0.00	0.00	0.00	0.00
Convenios	0.00	0.00	0.00	0.00	0.00	0.00	0.00
Deuda Pública	0.00	0.00	0.00	0.00	0.00	0.00	0.00
Amortización de la Deuda Pública	0.00	0.00	0.00	0.00	0.00	0.00	0.00
Intereses de la Deuda Pública	0.00	0.00	0.00	0.00	0.00	0.00	0.00
Comisiones de la Deuda Pública	0.00	0.00	0.00	0.00	0.00	0.00	0.00
Gastos de la Deuda Pública	0.00	0.00	0.00	0.00	0.00	0.00	0.00
Costo por Coberturas	0.00	0.00	0.00	0.00	0.00	0.00	0.00
Apoyos Financieros	0.00	0.00	0.00	0.00	0.00	0.00	0.00
Aduanos de Ejercicios Fiscales Anteriores (Adefas)	0.00	0.00	0.00	0.00	0.00	0.00	0.00
Total del Gasto	66,843,116.04	38,332,948.35	105,176,064.40	85,610,023.89	85,610,023.89	19,566,040.51	0.00

[Handwritten Signature]

ING. JUAN FRANCISCO GARCIA MENCHACA
 PRESIDENTE DEL PATRONATO UAN


[Handwritten Signature]

ARQ. FERNANDO JESUS SANCHEZ ZATARAIN
 TESORERO DEL PATRONATO UAN

PATRONATO PARA ADMINISTRAR EL IMPUESTO ESPECIAL DESTINADO A LA UNIVERSIDAD AUTÓNOMA DE NAYARIT
 Cuenta Pública 2018
 Estado Analítico del Ejercicio del Presupuesto de Egresos
 Clasificación Económica (por Tipo de Gasto)
 Del 1 de Enero al 31 de Diciembre de 2018

Concepto	Egresos					Subjetivo
	Aprobado	Ampliaciones/ (Reducciones)	Modificado	Devengado	Pagado	
Gasto Corriente	66,488,116.04	38,564,491.56	105,052,607.60	85,502,317.78	85,502,317.78	19,550,289.82
Gasto de Capital	355,000.00	-231,543.20	123,456.80	107,706.11	107,706.11	15,750.68
Amortización de la Deuda y Disminución de Pasivos	0.00	0.00	0.00	0.00	0.00	0.00
Pensiones y Jubilaciones	0.00	0.00	0.00	0.00	0.00	0.00
Participaciones	0.00	0.00	0.00	0.00	0.00	0.00
Total del Gasto	66,843,116.04	38,332,948.36	105,176,064.40	85,610,023.89	85,610,023.89	19,566,040.51

ING. JUAN FRANCISCO GARCIA MENCHACA
 PRESIDENTE DEL PATRONATO UAN



ARQ. FERNANDO JESÚS SÁNCHEZ ZATARAIN
 TESORERO DEL PATRONATO UAN

Cuenta Pública 2018
PATRONATO PARA ADMINISTRAR EL IMPUESTO ESPECIAL DESTINADO A LA UNIVERSIDAD AUTÓNOMA DE YUCATÁN
 Estado Analítico del Ejercicio del Presupuesto de Egresos
 Clasificación Administrativa
 Del Estado Yucatán, del 1 de Enero al 31 de Diciembre de 2018

Concepto	Egresos		Devolución	Pagado	Sube/sabe
	Aprobado	Modificado			
	100	3-41-52	400	500	
Sin Ramo/Dependencia	66,843,116.04	105,176,064.40	85,610,023.89	85,610,023.89	19,566,040.51
100 Patronato UAN	66,843,116.04	105,176,064.40	85,610,023.89	85,610,023.89	19,566,040.51
		0.00			0.00
		0.00			0.00
		0.00			0.00
		0.00			0.00
		0.00			0.00
		0.00			0.00
		0.00			0.00
Total del Gasto	66,843,116.04	105,176,064.40	85,610,023.89	85,610,023.89	19,566,040.51

[Handwritten Signature]

ING. JUAN FRANCISCO GARCIA MENCHACA
 PRESIDENTE DEL PATRONATO UAN

[Handwritten Signature]
 ARQ. FERNANDO JESUS SANCHEZ ZATARAIN
 TESORERO DEL PATRONATO UAN

Cuenta Pública 2018
PATRONATO PARA ADMINISTRAR EL IMPUESTO ESPECIAL DESTINADO A LA UNIVERSIDAD AUTÓNOMA DE NAYARIT
Estado Analítico del Ejercicio del Presupuesto de Egresos
Clasificación Funcional (Finalidad y Función)
Del 1 de Enero al 31 de Diciembre de 2018

Concepto	Egresos			Subejercicio
	Aprobado	Ampliaciones/ (Reducciones)	Modificado	
	1,000	2,000	3,000 (1+2)	5,000
Gobierno	0.00	0.00	0.00	0.00
Legislación	0.00	0.00	0.00	0.00
Justicia	0.00	0.00	0.00	0.00
Coordinación de la Política de Gobierno	0.00	0.00	0.00	0.00
Relaciones Exteriores	0.00	0.00	0.00	0.00
Asuntos Financieros y Hacendarios	0.00	0.00	0.00	0.00
Seguridad Nacional	0.00	0.00	0.00	0.00
Asuntos de Orden Público y de Seguridad Interior	0.00	0.00	0.00	0.00
Otros Servicios Generales	0.00	0.00	0.00	0.00
Desarrollo Social	30,650,000.00	28,942,832.32	59,592,832.32	46,515,332.32
Protección Ambiental	0.00	0.00	0.00	0.00
Vivienda y Servicios a la Comunidad	0.00	23,465,812.32	23,465,812.32	14,465,812.32
Salud	0.00	0.00	0.00	0.00
Recreación, Cultura y Otras Manifestaciones Sociales	2,000,000.00	325,000.00	2,325,000.00	2,000,000.00
Educación	28,650,000.00	5,152,020.00	33,802,020.00	30,049,520.00
Protección Social	0.00	0.00	0.00	0.00
Otros Asuntos Sociales	0.00	0.00	0.00	0.00
Desarrollo Económico	36,193,116.04	9,390,116.04	45,583,232.08	39,094,691.57
Asuntos Económicos, Comerciales y Laborales en General	0.00	0.00	0.00	0.00
Agropecuaria, Silvicultura, Pesca y Caza	0.00	0.00	0.00	0.00
Combustibles y Energía	0.00	0.00	0.00	0.00
Minería, Manufacturas y Construcción	26,283,116.04	7,990,116.04	34,273,232.08	29,769,931.52
Transporte	0.00	0.00	0.00	0.00
Comunicaciones	0.00	0.00	0.00	0.00
Turismo	0.00	0.00	0.00	0.00
Ciencia, Tecnología e Innovación	3,500,000.00	1,400,000.00	4,900,000.00	3,500,000.00
Otras Industrias y Otros Asuntos Económicos	6,410,000.00	0.00	6,410,000.00	5,824,760.05
Otras no Clasificadas en Funciones Anteriores	0.00	0.00	0.00	0.00
Transferencias de la Deuda Pública / Costo Financiero de la Deuda	0.00	0.00	0.00	0.00
Transferencias, Participaciones y Aportaciones entre Diferentes Niveles y Ordenes de Gobierno	0.00	0.00	0.00	0.00
Saneamiento del Sistema Financiero	0.00	0.00	0.00	0.00
Adeudos de Ejercicios Fiscales Anteriores	0.00	0.00	0.00	0.00
Total del Gasto	66,843,116.04	38,332,948.36	105,176,064.40	85,610,023.89
				19,566,040.51

ING. JUAN FRANCISCO GARCIA MENCHACA
 PRESIDENTE DEL PATRONATO UAN


ARG. FERNANDO JESÚS SÁNCHEZ ZATARAIN
 TESORERO DEL PATRONATO UAN

Cuenta Pública 2018
PATRONATO PARA ADMINISTRAR EL IMPUESTO ESPECIAL DESTINADO A LA UNIVERSIDAD AUTÓNOMA
Endeudamiento Neto
Del 1 de Enero al 31 de Diciembre de 2018


Identificación de Crédito o Instrumento	Contratación/Colocación	Amortización	Endeudamiento Neto
	A	B	C = A - B
Créditos Bancarios			
Total Créditos Bancarios	0.00	0.00	0.00

Otros Instrumentos de Deuda			
Total Otros Instrumentos de Deuda	0.00	0.00	0.00

TOTAL	0.00	0.00	0.00
--------------	-------------	-------------	-------------



ING. JUAN FRANCISCO GARCIA MENCHACA
 PRESIDENTE DEL PATRONATO UAN



ARQ. FERNANDO JESÚS SÁNCHEZ ZATARAIN
 TESORERO DEL PATRONATO UAN

Cuenta Pública 2018
PATRONATO PARA ADMINISTRAR EL IMPUESTO ESPECIAL DESTINADO A LA UNIVERSIDAD
AUTÓNOMA DE NAYARIT
Intereses de la Deuda
Del 1 de Enero al 31 de Diciembre de 2018

Identificación de Crédito o Instrumento	Devengado	Pagado
Créditos Bancarios		
Total de intereses de Créditos Bancarios	0.00	0.00

Otros Instrumentos de Deuda		
Total de intereses de Otros Instrumentos de Deuda	0.00	0.00

TOTAL	0.00	0.00
--------------	-------------	-------------



 ING. JUAN FRANCISCO GARCIA MENCHACA
 PRESIDENTE DEL PATRONATO UAN



 ARQ. FERNANDO JESÚS SÁNCHEZ ZATARAIN
 TESORERO DEL PATRONATO UAN

Cuenta Pública 2018
PATRONATO PARA ADMINISTRAR EL IMPUESTO ESPECIAL DESTINADO A LA UNIVERSIDAD AUTÓNOMA DE NAYARIT
 Indicadores de Postura Fiscal
 Del 1 de Enero al 31 de Diciembre de 2018

Concepto	Estimado	Devengado	Pagado
I. Ingresos Presupuestarios (I=1+2)	66,843,116.04	99,412,272.57	99,412,272.57
1. Ingresos del Gobierno de la Entidad Federativa ¹	0.00	0.00	0.00
2. Ingresos del Sector Paraestatal ¹	66,843,116.04	99,412,272.57	99,412,272.57
II. Egresos Presupuestarios (II=3+4)	66,843,116.04	85,610,023.89	85,610,023.89
3. Egresos del Gobierno de la Entidad Federativa ²	0.00	0.00	0.00
4. Egresos del Sector Paraestatal ²	66,843,116.04	85,610,023.89	85,610,023.89
III. Balance Presupuestario (Superávit o Déficit) (III = I - II)	0.00	13,802,248.68	13,802,248.68


Concepto	Estimado	Devengado	Pagado
III. Balance presupuestario (Superávit o Déficit)	0.00	13,802,248.68	13,802,248.68
IV. Intereses, Comisiones y Gastos de la Deuda	0.00	0.00	0.00
V. Balance Primario (Superávit o Déficit) (V= III - IV)	0.00	13,802,248.68	13,802,248.68

Concepto	Estimado	Devengado	Pagado
A. Financiamiento	0.00	0.00	0.00
B. Amortización de la deuda	0.00	0.00	0.00
C. Endeudamiento ó desendeudamiento (C = A - B)	0.00	0.00	0.00

1. Los Ingresos que se presentan son los ingresos presupuestarios totales sin incluir los ingresos por financiamientos. Los Ingresos del Gobierno de la Entidad Federativa corresponden a los del Poder Ejecutivo, Legislativo Judicial y Autónomos

2. Los egresos que se presentan son los egresos presupuestarios totales sin incluir los egresos por amortización. Los egresos del Gobierno de la Entidad Federativa corresponden a los del Poder Ejecutivo, Legislativo, Judicial y Órganos Autónomos

3. Para Ingresos se reportan los ingresos recaudados; para egresos se reportan los egresos pagados



ING. JUAN FRANCISCO GARCIA MENCHACA
 PRESIDENTE DEL PATRONATO UAN



ARQ. FERNANDO JESÚS SÁNCHEZ ZATARAIN
 TESORERO DEL PATRONATO UAN

Cuenta Pública 2018
PATRONATO PARA ADMINISTRAR EL IMPUESTO ESPECIAL DESTINADO A LA UNIVERSIDAD AUTÓNOMA DE NAYARIT
Gasto por Categoría Programática
Del 1 de Enero al 31 de Diciembre de 2018

Programas	Concepto	Egresos				Subtotal
		1 Aprobado	2 Ampliaciones (Reducciones)	3 Modificado (1+2)	4 Devengado	
		5 Pagado			6 Subtotal	
Subsidios: Sector Social y Privado o Entidades Federativas y Municipios		66,843,116.04	38,332,948.36	105,176,064.40	85,610,023.89	19,566,040.51
	Sujetos a Reglas de Operación:	0.00	0.00	0.00	0.00	0.00
	Otros Subsidios	0.00	0.00	0.00	0.00	0.00
Desempeño de las Funciones		66,843,116.04	38,332,948.36	105,176,064.40	85,610,023.89	19,566,040.51
	Prestación de Servicios Públicos	62,843,116.04	38,332,948.36	101,176,064.40	82,172,713.84	19,003,350.56
	Provisión de Bienes Públicos	0.00	0.00	0.00	0.00	0.00
	Planeación, seguimiento y evaluación de políticas públicas	4,000,000.00	0.00	4,000,000.00	3,437,310.05	562,689.95
	Promoción y fomento	0.00	0.00	0.00	0.00	0.00
	Regulación y supervisión	0.00	0.00	0.00	0.00	0.00
	Funciones de las Fuerzas Armadas (Únicamente Gobierno Federal)	0.00	0.00	0.00	0.00	0.00
	Específicos	0.00	0.00	0.00	0.00	0.00
	Proyectos de Inversión	0.00	0.00	0.00	0.00	0.00
	Administrativos y de Apoyo	0.00	0.00	0.00	0.00	0.00
	Apoyo al proceso presupuestario y para mejorar la eficiencia institucional	0.00	0.00	0.00	0.00	0.00
	Apoyo a la función pública y al mejoramiento de la gestión	0.00	0.00	0.00	0.00	0.00
	Operaciones ajenas	0.00	0.00	0.00	0.00	0.00
Compromisos		0.00	0.00	0.00	0.00	0.00
	Obligaciones de cumplimiento de resolución jurisdiccional	0.00	0.00	0.00	0.00	0.00
	Desastres Naturales	0.00	0.00	0.00	0.00	0.00
Obligaciones		0.00	0.00	0.00	0.00	0.00
	Pensiones y jubilaciones	0.00	0.00	0.00	0.00	0.00
	Aportaciones a la seguridad social	0.00	0.00	0.00	0.00	0.00
	Aportaciones a fondos de estabilización	0.00	0.00	0.00	0.00	0.00
	Aportaciones a fondos de inversión y reestructura de pensiones	0.00	0.00	0.00	0.00	0.00
Programas de Gasto Federalizado (Gobierno Federal)		0.00	0.00	0.00	0.00	0.00
	Gasto Federalizado	0.00	0.00	0.00	0.00	0.00
Participaciones a entidades federativas y municipios		0.00	0.00	0.00	0.00	0.00
Costo financiero, deuda o apoyos a deudores y ahorradores de la banca		0.00	0.00	0.00	0.00	0.00
Adeudos de ejercicios fiscales anteriores		0.00	0.00	0.00	0.00	0.00
Total del Gasto		66,843,116.04	38,332,948.36	105,176,064.40	85,610,023.89	19,566,040.51

Susana

ING. JUAN FRANCISCO GARCIA MENCHACA
 PRESIDENTE DEL PATRONATO UAN

[Firma]

ABQ. FERNANDO JESUS SANCHEZ ZATARAIN
 TESORERO DEL PATRONATO UAN



PATRONATO UAN



PROGRAMAS Y PROYECTOS DE INVERSIÓN - INDICADORES DE RESULTADOS

AVANCE DEL CUMPLIMIENTO DE LOS PROGRAMAS

CORRESPONDIENTES AL EJERCICIO FISCAL 2018

ACUERDO EN SESIÓN ORDINARIA	No. POA(1)	PROGRAMA	ESTIMACIÓN DE RECURSO	RECURSO APROBADO	% AVANCE	ESTATUS
PAIEUAN/2017-2021/ENERO/009	1	Fomento a la investigación educativa en la UAN	\$ 1,200,000.00	\$ 1,200,000.00	100%	RECURSO ENTREGADO A LA UAN
PAIEUAN/2017-2021/ENERO/010	2	Fortalecimiento a la investigación a través del impulso a conclusión de proyectos de investigación con financiamiento externo	\$ 3,000,000.00	\$ 3,000,000.00	100%	RECURSO ENTREGADO A LA UAN
PAIEUAN/2017-2021/ENERO/011	3	Productividad Universitaria a través de la Investigación	\$ 1,500,000.00	\$ 1,500,000.00	100%	RECURSO ENTREGADO A LA UAN
PAIEUAN/2017-2021/ENERO/012	4	Fortalecimiento al posgrado de Calidad	\$ 500,000.00	\$ 500,000.00	100%	RECURSO ENTREGADO A LA UAN
PAIEUAN/2017-2021/ENERO/013	5	Publicación de materiales para la docencia en el nivel media superior y superior	\$ 1,000,000.00	\$ 1,000,000.00	100%	RECURSO ENTREGADO A LA UAN
PAIEUAN/2017-2021/ENERO/014	6	Gestión de proyectos para fortalecer el desarrollo de actividades académicas, científicas y tecnológicas	\$ 500,000.00	\$ 500,000.00	100%	RECURSO ENTREGADO A LA UAN
PAIEUAN/2017-2021/ENERO/015	7	Fortalecimiento del Bachillerato Universitario para su ingreso al PBC-SINEMS	\$ 1,500,000.00	\$ 1,500,000.00	100%	RECURSO ENTREGADO A LA UAN
PAIEUAN/2017-2021/ENERO/016	8	Congreso de Ciencia, Tecnología e Innovación Nayarit 2018	\$ 300,000.00	\$ 300,000.00	100%	RECURSO ENTREGADO A LA UAN

PAIEUAN/2017-2021/ENERO/017	9	Organización, Asistencia y participación en congresos nacionales e internacionales	\$ 1,100,000.00	\$ 1,100,000.00	\$ 1,100,000.00	100%	RECURSO ENTREGADO A LA UAN
PAIEUAN/2017-2021/ENERO/018	10	Gestión de proyectos para atención de problemas estructurales	\$ 1,000,000.00	\$ 1,000,000.00	\$ 1,000,000.00	100%	RECURSO ENTREGADO A LA UAN
PAIEUAN/2017-2021/ENERO/019	11	Proyecto de equipamiento del departamento de servicios generales (Aires acondicionados)	\$ 1,000,000.00	\$ 1,000,000.00	\$ 1,000,000.00	100%	RECURSO ENTREGADO A LA UAN
PAIEUAN/2017-2021/ENERO/020	12	Proyecto de equipamiento del departamento de servicios generales (Proyecto de equipamiento de dpto. de electricidad)	\$ 1,000,000.00	\$ 1,000,000.00	\$ 1,000,000.00	100%	RECURSO ENTREGADO A LA UAN
PAIEUAN/2017-2021/ENERO/021	13	Concurrente de edificio de docencia (Concurrencia y estacionamiento)	\$ 6,683,116.04	\$ 6,683,116.04	\$ 6,683,116.04	100%	RECURSO ENTREGADO A LA UAN
PAIEUAN/2017-2021/ENERO/022	14	Terminación y acabos de edificio CENIT	\$ 1,500,000.00	\$ 1,500,000.00	\$ 1,500,000.00	100%	RECURSO ENTREGADO A LA UAN
PAIEUAN/2017-2021/ENERO/023	15	Edificio Principal de la Unidad Académica de Odontología	\$ 5,500,000.00	\$ 5,500,000.00	\$ 5,500,000.00	100%	RECURSO ENTREGADO A LA UAN
PAIEUAN/2017-2021/ENERO/024	16	Mejora de condiciones; infraestructura y desarrollo e implementación de monitoreo y alertas del SITE	\$ 600,000.00	\$ 600,000.00	\$ 600,000.00	100%	RECURSO ENTREGADO A LA UAN
PAIEUAN/2017-2021/ENERO/025	17	Equipamiento de la Dirección de Control Escolar	\$ 260,000.00	\$ 260,000.00	\$ 260,000.00	100%	RECURSO ENTREGADO A LA UAN
PAIEUAN/2017-2021/ENERO/026	18	Adquisición de Mobiliario y Equipo para la Dirección General Jurídica	\$ 150,000.00	\$ 150,000.00	\$ 150,000.00	100%	RECURSO ENTREGADO A LA UAN
PAIEUAN/2017-2021/ENERO/027	19	Mantenimiento preventivo y correctivo de infraestructura Física	\$ 1,940,500.00	\$ 1,940,500.00	\$ 1,940,500.00	100%	RECURSO ENTREGADO A LA UAN
PAIEUAN/2017-2021/ENERO/028	20	Edificio de Habilidades Clínicas de Medicina (Concurrente)	\$ 1,000,000.00	\$ 1,000,000.00	\$ 1,000,000.00	100%	RECURSO ENTREGADO A LA UAN
PAIEUAN/2017-2021/ENERO/029 PAIEUAN/2017-2021/NOVIEMBRE/003	21	Edificio de Docencia e Investigación en la Unidad Académica de Medicina	\$ 15,400,000.00	\$ 15,400,000.00	\$ 15,400,000.00	100%	RECURSO EJECUTADO POR PATRONATO
PAIEUAN/2017-2021/ENERO/030	22	Autonomía de la Gestión para el Nivel Medio Superior	\$ 1,200,000.00	\$ 1,200,000.00	\$ 1,200,000.00	100%	RECURSO ENTREGADO A LA UAN
PAIEUAN/2017-2021/ENERO/031	23	Organización de Actividades Académicas	\$ 800,000.00	\$ 800,000.00	\$ 800,000.00	100%	RECURSO ENTREGADO A LA UAN
PAIEUAN/2017-2021/ENERO/032	24	Programa 100	\$ 650,000.00	\$ 650,000.00	\$ 650,000.00	100%	RECURSO ENTREGADO A LA UAN

PAIEUAN/2017-2021/ENERO/033	25	Fortalecimiento de la Calidad de Nivel Profesional Asociado, Licenciatura y posgrado	\$ 4,850,000.00	\$ 4,850,000.00	\$ 4,850,000.00	100%	RECURSO ENTREGADO A LA UAN
PAIEUAN/2017-2021/ENERO/034	26	Participación en competencias universitarias, estatales, regionales y nacionales	\$ 1,400,000.00	\$ 1,400,000.00	\$ 1,400,000.00	100%	RECURSO ENTREGADO A LA UAN
PAIEUAN/2017-2021/ENERO/035	27	Organización de Actividades Deportivas, Artísticas y Culturales	\$ 400,000.00	\$ 400,000.00	\$ 400,000.00	100%	RECURSO ENTREGADO A LA UAN
PAIEUAN/2017-2021/ENERO/036	28	Programa de Actividades Literarias, Culturales y Cinematográficas para el festejo del cincuentenario (PALCC)	\$ 800,000.00	\$ 800,000.00	\$ 800,000.00	100%	RECURSO ENTREGADO A LA UAN
PAIEUAN/2017-2021/ENERO/037	29	Becas para fortalecer las capacidades en Educación Media Superior y Superior	\$ 4,500,000.00	\$ 4,500,000.00	\$ 4,500,000.00	100%	RECURSO ENTREGADO A LA UAN
PAIEUAN/2017-2021/ENERO/038	30	Becas Estudiantiles a Canadá	\$ 2,000,000.00	\$ 2,000,000.00	\$ 2,000,000.00	100%	RECURSO ENTREGADO A LA UAN
PAIEUAN/2017-2021/ENERO/039	31	Becas a deportistas de alto rendimiento	\$ 350,000.00	\$ 350,000.00	\$ 350,000.00	100%	RECURSO ENTREGADO A LA UAN
PAIEUAN/2017-2021/ENERO/040	32	Becas Institucionales	\$ 3,600,000.00	\$ 3,600,000.00	\$ 3,600,000.00	100%	RECURSO ENTREGADO A LA UAN
PAIEUAN/2017-2021/ENERO/041	33	Programa Delfin	\$ 3,317,500.00	\$ 3,317,500.00	\$ 3,317,500.00	100%	RECURSO ENTREGADO A LA UAN
PAIEUAN/2017-2021/ENERO/042	34	Programa Explora	\$ 500,000.00	\$ 500,000.00	\$ 500,000.00	100%	RECURSO ENTREGADO A LA UAN
PAIEUAN/2017-2021/ENERO/008	35	Gastos de Operación	\$ 4,000,000.00	\$ 4,000,000.00	\$ 4,000,000.00	100%	RECURSO EJECUTADO POR PATRONATO
PAIEUAN/2017-2021/OCTUBRE/005	36	Posicionamiento y consolidación de publicaciones y fomento editorial	\$ 582,020.00	\$ 582,020.00	\$ 582,020.00	100%	RECURSO ENTREGADO A LA UAN
	37	Terminación de obra de la unidad académica de turismo (obra en negra)	\$ 950,000.00	\$ 950,000.00	\$ 950,000.00	100%	RECURSO ENTREGADO A LA UAN
PAIEUAN/2017-2021/OCTUBRE/EXT/001	38	Construcción de edificio 1 de la Unidad Académica de la Preparatoria de Tuxpan - integradas por desastre natural -	\$ 13,515,812.32	\$ 13,515,812.32	\$ 13,515,812.32	100%	RECURSO ENTREGADO A LA UAN
PAIEUAN/2017-2021/DICIEMBRE/004	39	Edificio administrativo (infraestructura)	\$ 5,500,000.00	\$ 5,500,000.00	\$ 5,500,000.00	100%	SE HA APROBADO EN SU TOTALIDAD, EN ESPERA DE ENTREGAR A LA UAN, PARA SU EJECUCIÓN.
(1) PROGRAMA OPERATIVO ANUAL	TOTAL		\$ 95,548,948.36	\$ 95,548,948.36	\$ 95,548,948.36		

**PATRONATO PARA ADMINISTRAR EL IMPUESTO ESPECIAL DESTINADO A LA
UNIVERSIDAD AUTONOMA DE NAYARIT**

RELACION DE BIENES

CUENTA PÚBLICA DE 2018

CÓDIGO	DESCRIPCIÓN DEL BIEN	VALOR EN LIBROS
CAMARAS FOTOGRAFICAS Y DE VIDEO		
BM-059-2014	Camara Canon E05	\$ 14,112.00
BM-115-2014	Camara Canos 16 mega pixeles	\$ 1,135.35
TOTAL DE CAMARAS FOTOGRAFICAS Y DE VIDEO		\$ 15,247.35
MOBILIARIO Y EQUIPO		
BM-130-2015	Multifuncional image Runner 3235 RMF	\$ 36,841.60
BM-137-2016	Multifuncional image Runner 2020	\$ 68,500.00
BM-202-2018	Microfono Shure Serie 3QI1350829	\$ 11,150.00
BM-203-2018	Tripie Dolica mod. ST-400	\$ 1,850.00
BM-204-2018	Mesa de trabajo de 1.64x50x75	\$ 3,500.00
BM-205-2018	Librero 82x35x210	\$ 6,800.00
BM-206-2018	Librero 82x40x180	\$ 3,800.00
BM-207-2018	Librero 95X40X180	\$ 8,600.00
TOTAL DE MOBILIARIO Y EQUIPO		\$ 141,041.60
EQUIPO DE COMPUTO		
BM-131-2015	Computadora Toshiba	\$ 18,908.00
BM-133-2015	Computadora Toshiba	\$ 18,908.00
BM-134-2015	Servidor HP	\$ 14,257.23
BM-138-2016	Computadora portatil HP	\$ 19,170.00
BM-158-2018	Computadora Laptop HP Serie-5CG8207KYF	\$ 8,372.88
BM-159-2018	Computadora MAC pant 21.5" Serie C02WW1XBH7JY	\$ 26,400.00
BM-200-2018	Computadora Laptop HP Serie-5CG8207FFQ	\$ 8,372.88
BM-201-2018	Computadora Laptop HP Serie-5CG8207FFQ	\$ 8,372.88
TOTAL EQUIPO DE COMPUTO		\$ 122,761.87
VEHICULOS Y EQUIPO DE TRANSPORTE		
BM-140-2016	Saveiro Satarline 2016	\$ 189,561.00
TOTAL DE VEHICULOS Y EQUIPO DE TRANSPORTE		\$ 189,561.00
TOTAL DE BIENES MUEBLES		\$ 468,611.82

8 P

PATRONATO PARA ADMINISTRAR EL IMPUESTO ESPECIAL DESTINADO A LA UNIVERSIDAD AUTÓNOMA DE NAYARIT (a)
Estado de Situación Financiera Detallado - LDF
Al 31 de diciembre de 2018 y al 31 de Diciembre de 2017 (b)
(PESOS)

Concepto (c)	31 de diciembre de 2018 (d)	31 de diciembre de 2017 (e)	Concepto (c)	31 de diciembre de 2018 (e)	31 de diciembre de 2017 (e)
ACTIVO			PASIVO		
Activo Circulante			Pasivo Circulante		
a. Efectivo y Equivalentes (a=a1+a2+a3+a4+a5+a6+a7)	16,657,057.66	5,605,058.30	a. Cuentas por Pagar a Corto Plazo (a=a1+a2+a3+a4+a5+a6+a7+a8+a9)	113,750.69	2,862,462.13
a1) Efectivo	0.00	0.00	a1) Servicios Personales por Pagar a Corto Plazo	0.00	37,875.30
a2) Bancos/Tesorería	4,181,508.23	2,480,246.34	a2) Proveedores por Pagar a Corto Plazo	3,199.97	2,710,128.76
a3) Bancos/Dependencias y Otros	0.00	0.00	a3) Contratistas por Obras Públicas por Pagar a Corto Plazo	0.00	0.00
a4) Inversiones Temporales (Hasta 3 meses)	12,475,549.43	3,124,811.98	a4) Participaciones y Aportaciones por Pagar a Corto Plazo	0.00	0.00
a5) Fondos con Afectación Específica	0.00	0.00	a5) Transferencias Otorgadas por Pagar a Corto Plazo	0.00	629.92
a6) Depósitos de Fondos de Terceros en Garantía y/o Administración	0.00	0.00	a6) Intereses, Comisiones y Otros Gastos de la Deuda Pública por Pagar a Corto Plazo	0.00	0.00
a7) Otros Efectivos y Equivalentes	0.00	0.00	a7) Retenciones y Contribuciones por Pagar a Corto Plazo	110,550.72	113,824.15
b. Derechos a Recibir Efectivo o Equivalentes (b=b1+b2+b3+b4+b5+b6+b7)	0.00	0.00	a8) Devoluciones de la Ley de Ingresos por Pagar a Corto Plazo	0.00	0.00
b1) Inversiones Financieras de Corto Plazo	0.00	0.00	a9) Otras Cuentas por Pagar a Corto Plazo	0.00	0.00
b2) Cuentas por Cobrar a Corto Plazo	0.00	0.00	b. Documentos por Pagar a Corto Plazo (b=b1+b2+b3)	0.00	0.00
b3) Deudores Diversos por Cobrar a Corto Plazo	0.00	0.00	b1) Documentos Comerciales por Pagar a Corto Plazo	0.00	0.00
b4) Ingresos por Recuperar a Corto Plazo	0.00	0.00	b2) Documentos con Contratistas por Obras Públicas por Pagar a Corto Plazo	0.00	0.00
b5) Deudores por Anticipos de la Tesorería a Corto Plazo	0.00	0.00	b3) Otros Documentos por Pagar a Corto Plazo	0.00	0.00
b6) Préstamos Otorgados a Corto Plazo	0.00	0.00	c. Porción a Corto Plazo de la Deuda Pública (c=c1+c2)	0.00	0.00
b7) Otros Derechos a Recibir Efectivo o Equivalentes a Corto Plazo	0.00	0.00	c1) Porción a Corto Plazo de la Deuda Pública	0.00	0.00
c. Derechos a Recibir Bienes o Servicios (c=c1+c2+c3+c4+c5)	0.00	0.00	c2) Porción a Corto Plazo de Arrendamiento Financiero	0.00	0.00
c1) Anticipo a Proveedores por Adquisición de Bienes y Prestación de Servicios a Corto Plazo	0.00	0.00	d. Títulos y Valores a Corto Plazo	0.00	0.00
c2) Anticipo a Proveedores por Adquisición de Bienes Inmuebles y Muebles a Corto Plazo	0.00	0.00	e. Pasivos Diferidos a Corto Plazo (e=e1+e2+e3)	0.00	0.00
c3) Anticipo a Proveedores por Adquisición de Bienes Intangibles a Corto Plazo	0.00	0.00	e1) Ingresos Cobrados por Adelantado a Corto Plazo	0.00	0.00
c4) Anticipo a Contratistas por Obras Públicas a Corto Plazo	0.00	0.00	e2) Intereses Cobrados por Adelantado a Corto Plazo	0.00	0.00
c5) Otros Derechos a Recibir Bienes o Servicios a Corto Plazo	0.00	0.00	e3) Otros Pasivos Diferidos a Corto Plazo	0.00	0.00
d. Inventarios (d=d1+d2+d3+d4+d5)	0.00	0.00	f. Fondos y Bienes de Terceros en Garantía y/o Administración a Corto Plazo (f=f1+f2+f3+f4+f5+f6)	0.00	0.00
d1) Inventario de Mercancías para Venta	0.00	0.00	f1) Fondos en Garantía a Corto Plazo	0.00	0.00
d2) Inventario de Mercancías Terminadas	0.00	0.00	f2) Fondos en Administración a Corto Plazo	0.00	0.00
d3) Inventario de Mercancías en Proceso de Elaboración	0.00	0.00	f3) Fondos Contingentes a Corto Plazo	0.00	0.00
d4) Inventario de Materias Primas, Materiales y Suministros para Producción	0.00	0.00	f4) Fondos de Fideicomisos, Mandatos y Contratos Análogos a Corto Plazo	0.00	0.00
d5) Bienes en Tránsito	0.00	0.00	f5) Otros Fondos de Terceros en Garantía y/o Administración a Corto Plazo	0.00	0.00
e. Almacenes	0.00	0.00	f6) Valores y Bienes en Garantía a Corto Plazo	0.00	0.00
f. Estimación por Pérdida o Deterioro de Activos Circulantes (f=f1+f2)	0.00	0.00	g. Provisiones a Corto Plazo (g=g1+g2+g3)	0.00	0.00
f1) Estimaciones para Cuentas Incobrables por Derechos a Recibir Efectivo o Equivalentes	0.00	0.00	g1) Provisión para Demandas y Juicios a Corto Plazo	0.00	0.00
f2) Estimación por Deterioro de Inventarios	0.00	0.00	g2) Provisión para Contingencias a Corto Plazo	0.00	0.00
g. Otros Activos Circulantes (g=g1+g2+g3+g4)	0.00	0.00	g3) Otras Provisiones a Corto Plazo	0.00	0.00
g1) Valores en Garantía	0.00	0.00	h. Otros Pasivos a Corto Plazo (h=h1+h2+h3)	0.00	0.00
g2) Bienes en Garantía (excluye depósitos de fondos)	0.00	0.00	h1) Ingresos por Clasificar	0.00	0.00
g3) Bienes Derivados de Embargos, Decomisos, Aseguramientos y Dación en Pago	0.00	0.00	h2) Recaudación por Participar	0.00	0.00
g4) Adquisición con Fondos de Terceros	0.00	0.00	h3) Otros Pasivos Circulantes	0.00	0.00
IA. Total de Activos Circulantes (IA = a + b + c + d + e + f + g)	16,657,057.66	5,605,058.30	IIA. Total de Pasivos Circulantes (IIA = a + b + c + d + e + f + g + h)	113,750.69	2,862,462.13
Activo No Circulante			Pasivo No Circulante		
a. Inversiones Financieras a Largo Plazo	0.00	0.00	a. Cuentas por Pagar a Largo Plazo	0.00	0.00
b. Derechos a Recibir Efectivo o Equivalentes a Largo Plazo	0.00	0.00	b. Documentos por Pagar a Largo Plazo	0.00	0.00
c. Bienes Inmuebles, Infraestructura y Construcciones en Proceso	0.00	0.00	c. Deuda Pública a Largo Plazo	0.00	0.00
d. Bienes Muebles	468,611.82	381,393.18	d. Pasivos Diferidos a Largo Plazo	0.00	0.00
e. Activos Intangibles	57,364.53	36,877.06	e. Fondos y Bienes de Terceros en Garantía y/o en Administración a Largo Plazo	0.00	0.00
f. Depreciación, Deterioro y Amortización Acumulada de Bienes	0.00	0.00	f. Provisiones a Largo Plazo	0.00	0.00
g. Activos Diferidos	0.00	0.00	IIIB. Total de Pasivos No Circulantes (IIIB = a + b + c + d + e + f)	0.00	0.00
h. Estimación por Pérdida o Deterioro de Activos no Circulantes	0.00	0.00	II. Total del Pasivo (II = IIA + IIIB)	113,750.69	2,862,462.13
i. Otros Activos no Circulantes	0.00	0.00	HACIENDA PÚBLICA/PATRIMONIO		
IB. Total de Activos No Circulantes (IB = a + b + c + d + e + f + g + h + i)	525,976.35	418,270.24	IIIA. Hacienda Pública/Patrimonio Contribuido (IIIA = a + b + c)	0.00	0.00
I. Total del Activo (I = IA + IB)	17,183,034.01	6,023,328.54	a. Aportaciones	0.00	0.00
			b. Donaciones de Capital	0.00	0.00
			c. Actualización de la Hacienda Pública/Patrimonio	0.00	0.00
			IIIB. Hacienda Pública/Patrimonio Generado (IIIB = a + b + c + d + e)	17,069,283.32	3,160,866.41
			a. Resultados del Ejercicio (Ahorro/Desahorro)	13,909,954.79	533,020.84
			b. Resultados de Ejercicios Anteriores	3,159,328.53	2,627,845.57
			c. Revalúos	0.00	0.00
			d. Reservas	0.00	0.00
			e. Rectificaciones de Resultados de Ejercicios Anteriores	0.00	0.00
			IIIC. Exceso o Insuficiencia en la Actualización de la Hacienda Pública/Patrimonio (IIIC = a + b)	0.00	0.00
			a. Resultado por Posición Monetaria	0.00	0.00
			b. Resultado por Tenencia de Activos no Monetarios	0.00	0.00
			III. Total Hacienda Pública/Patrimonio (III = IIIA + IIIB + IIIC)	17,069,283.32	3,160,866.41
			IV. Total del Pasivo y Hacienda Pública/Patrimonio (IV = II + III)	17,183,034.01	6,023,328.54

ING. JUAN FRANCISCO GARCÍA MENCHACA
PRESIDENTE DEL PATRONATO UAN

ARQ. FERNÁNDO JESÚS SÁNCHEZ ZATARAIN
TESORERO DEL PATRONATO UAN

PATRONATO PARA ADMINISTRAR EL IMPUESTO ESPECIAL DESTINADO A LA UNIVERSIDAD AUTONOMA DE NAYARIT (a)

Informe Analítico de la Deuda Pública y Otros Pasivos - LDF

Del 1 de Enero al 31 de Diciembre de 2018 (b)

(PESOS)

Denominación de la Deuda Pública y Otros Pasivos (c)	Saldo al 31 de diciembre de 2017 (d)	Disposiciones del Periodo (e)	Amortizaciones del Periodo (f)	Revaluaciones, Reclasificaciones y Otros Ajustes (g)	Saldo Final del Periodo h=d+e-f+g	Pago de Intereses del Periodo (i)	Pago de Comisiones y demás costos asociados durante el Periodo (j)
1. Deuda Pública (1=A+B)	0.00	0.00	0.00	0.00	0.00	0.00	0.00
A. Corto Plazo (A=a1+a2+a3)	0.00	0.00	0.00	0.00	0.00	0.00	0.00
a1) Instituciones de Crédito	0.00	0.00	0.00	0.00	0.00	0.00	0.00
a2) Títulos y Valores	0.00	0.00	0.00	0.00	0.00	0.00	0.00
a3) Arrendamientos Financieros	0.00	0.00	0.00	0.00	0.00	0.00	0.00
B. Largo Plazo (B=b1+b2+b3)	0.00	0.00	0.00	0.00	0.00	0.00	0.00
b1) Instituciones de Crédito	0.00	0.00	0.00	0.00	0.00	0.00	0.00
b2) Títulos y Valores	0.00	0.00	0.00	0.00	0.00	0.00	0.00
b3) Arrendamientos Financieros	0.00	0.00	0.00	0.00	0.00	0.00	0.00
2. Otros Pasivos	2,862,462.13				113,750.69		
3. Total de la Deuda Pública y Otros Pasivos	2,862,462.13	0.00	0.00	0.00	113,750.69	0.00	0.00
4. Deuda Contingente 1 (informativo)	0.00	0.00	0.00	0.00	0.00	0.00	0.00
A. Deuda Contingente 1	0.00	0.00	0.00	0.00	0.00	0.00	0.00
B. Deuda Contingente 2	0.00	0.00	0.00	0.00	0.00	0.00	0.00
C. Deuda Contingente XX	0.00	0.00	0.00	0.00	0.00	0.00	0.00
5. Valor de Instrumentos Bono Cupón Cero 2 (Informativo)	0.00	0.00	0.00	0.00	0.00	0.00	0.00
A. Instrumento Bono Cupón Cero 1	0.00	0.00	0.00	0.00	0.00	0.00	0.00
B. Instrumento Bono Cupón Cero 2	0.00	0.00	0.00	0.00	0.00	0.00	0.00
C. Instrumento Bono Cupón Cero XX	0.00	0.00	0.00	0.00	0.00	0.00	0.00

1. Se refiere a cualquier Financiamiento sin fuente o garantía de pago definida, que sea asumida de manera solidaria o subsidiaria por las Entidades Federativas con sus Municipios, organismos descentralizados y empresas de participación estatal mayoritaria y fideicomisos, locales o municipales, y por los Municipios con sus respectivos organismos descentralizados y empresas de participación municipal mayoritaria.

2. Se refiere al valor del Bono Cupón Cero que respalda el pago de los créditos asociados al mismo (Activo).

Obligaciones a Corto Plazo (k)	Monto Contratado (l)	Plazo Pactado (m)	Tasa de Interés (n)	Comisiones y Costos Relacionados (o)	Tasa Efectiva (p)
6. Obligaciones a Corto Plazo (Informativo)	0.00	0.00	0.00	0.00	0.00
A. Crédito 1	0.00	0.00	0.00	0.00	0.00
B. Crédito 2	0.00	0.00	0.00	0.00	0.00
C. Crédito XX	0.00	0.00	0.00	0.00	0.00

ING. JUAN FRANCISCO GARCÍA MENCHACA
PRESIDENTE DEL PATRONATO UAN

ARQ. FERNANDO JESÚS SÁNCHEZ ZATARAIN
TESORERO DEL PATRONATO UAN

PATRONATO PARA ADMINISTRAR EL IMPUESTO ESPECIAL DESTINADO A LA UNIVERSIDAD AUTÓNOMA DE NAYARIT (a)

Informe Analítico de Obligaciones Diferentes de Financiamientos - LDF

Del 1 de Enero al 31 de Diciembre de 2018 (b)

(PESOS)

Denominación de las Obligaciones Diferentes de Financiamiento (c)	Fecha del Contrato (d)	Fecha de inicio de operación del proyecto (e)	Fecha de vencimiento (f)	Monto de la inversión pactado (g)	Plazo pactado (h)	Monto promedio mensual del pago de la contraprestación (i)	Monto promedio mensual del pago de la contraprestación correspondiente al pago de inversión (j)	Monto pagado de la inversión el XX de XXXX de 20XX (k)	Monto pagado de la inversión actualizado al XX de XXXX de 20XX (l)	Saldo pendiente por pagar de la inversión el XX de XXXX de 20XX (m = g - l)
A. Asociaciones Público Privadas (APP's) (A=a+b+c+d)	0.00	0.00	0.00	0.00	0.00	0.00	0.00	0.00	0.00	0.00
a) APP 1	0.00	0.00	0.00	0.00	0.00	0.00	0.00	0.00	0.00	0.00
b) APP 2	0.00	0.00	0.00	0.00	0.00	0.00	0.00	0.00	0.00	0.00
c) APP 3	0.00	0.00	0.00	0.00	0.00	0.00	0.00	0.00	0.00	0.00
d) APP XX	0.00	0.00	0.00	0.00	0.00	0.00	0.00	0.00	0.00	0.00
B. Otros Instrumentos (B=a+b+c+d)	0.00	0.00	0.00	0.00	0.00	0.00	0.00	0.00	0.00	0.00
a) Otro Instrumento 1	0.00	0.00	0.00	0.00	0.00	0.00	0.00	0.00	0.00	0.00
b) Otro Instrumento 2	0.00	0.00	0.00	0.00	0.00	0.00	0.00	0.00	0.00	0.00
c) Otro Instrumento 3	0.00	0.00	0.00	0.00	0.00	0.00	0.00	0.00	0.00	0.00
d) Otro Instrumento XX	0.00	0.00	0.00	0.00	0.00	0.00	0.00	0.00	0.00	0.00
C. Total de Obligaciones Diferentes de Financiamiento (C=A+B)	0.00	0.00	0.00	0.00	0.00	0.00	0.00	0.00	0.00	0.00

ING. JUAN FRANCISCO GARCÍA MENGHACA
PRESIDENTE DEL PATRONATO UAN

ABO. FERNANDO JESÚS SÁNCHEZ ZATARAIN
TESORERO DEL PATRONATO UAN

PATRONATO PARA ADMINISTRAR EL IMPUESTO ESPECIAL DESTINADO A LA UNIVERSIDAD AUTÓNOMA DE NAYARIT (a)
Balance Presupuestario - LDF
Del 1 de Enero al 31 de Diciembre de 2018 (b)
(PESOS)

Concepto (c)	Estimado/ Aprobado (d)	Devengado	Recaudado/ Pagado
A. Ingresos Totales (A = A1+A2+A3)	66,843,116.04	99,412,272.57	99,814,272.57
A1. Ingresos de Libre Disposición	66,843,116.04	99,412,272.57	99,814,272.57
A2. Transferencias Federales Etiquetadas	0.00	0.00	0.00
A3. Financiamiento Neto	0.00	0.00	0.00
B. Egresos Presupuestarios¹ (B = B1+B2)	66,843,116.04	85,610,023.89	85,610,023.89
B1. Gasto No Etiquetado (sin incluir Amortización de la Deuda Pública)	66,843,116.04	85,610,023.89	85,610,023.89
B2. Gasto Etiquetado (sin incluir Amortización de la Deuda Pública)			
C. Remanentes del Ejercicio Anterior (C = C1 + C2)		0.00	0.00
C1. Remanentes de Ingresos de Libre Disposición aplicados en el periodo			
C2. Remanentes de Transferencias Federales Etiquetadas aplicados en el periodo			
I. Balance Presupuestario (I = A - B + C)	0.00	13,802,248.68	14,204,248.68
II. Balance Presupuestario sin Financiamiento Neto (II = I - A3)	0.00	13,802,248.68	14,204,248.68
III. Balance Presupuestario sin Financiamiento Neto y sin Remanentes del Ejercicio Anterior (III= II - C)	0.00	13,802,248.68	14,204,248.68


Concepto	Aprobado	Devengado	Pagado
E. Intereses, Comisiones y Gastos de la Deuda (E = E1+E2)	0.00	0.00	0.00
E1. Intereses, Comisiones y Gastos de la Deuda con Gasto No Etiquetado			
E2. Intereses, Comisiones y Gastos de la Deuda con Gasto Etiquetado			
IV. Balance Primario (IV = III - E)	0.00	13,802,248.68	14,204,248.68

Concepto	Estimado/ Aprobado	Devengado	Recaudado/ Pagado
F. Financiamiento (F = F1 + F2)	0.00	0.00	0.00
F1. Financiamiento con Fuente de Pago de Ingresos de Libre Disposición	0.00	0.00	0.00
F2. Financiamiento con Fuente de Pago de Transferencias Federales Etiquetadas			
G. Amortización de la Deuda (G = G1 + G2)	0.00	0.00	0.00
G1. Amortización de la Deuda Pública con Gasto No Etiquetado			
G2. Amortización de la Deuda Pública con Gasto Etiquetado			
A3. Financiamiento Neto (A3 = F - G)	0.00	0.00	0.00

Concepto	Estimado/ Aprobado	Devengado	Recaudado/ Pagado
A1. Ingresos de Libre Disposición	66,843,116.04	99,412,272.57	99,814,272.57
A3.1 Financiamiento Neto con Fuente de Pago de Ingresos de Libre Disposición (A3.1 = F1 - G1)	0.00	0.00	0.00
F1. Financiamiento con Fuente de Pago de Ingresos de Libre Disposición	0.00	0.00	0.00
G1. Amortización de la Deuda Pública con Gasto No Etiquetado	0.00	0.00	0.00
B1. Gasto No Etiquetado (sin incluir Amortización de la Deuda Pública)	66,843,116.04	85,610,023.89	85,610,023.89
C1. Remanentes de Ingresos de Libre Disposición aplicados en el periodo		0.00	0.00
V. Balance Presupuestario de Recursos Disponibles (V = A1 + A3.1 - B1 + C1)	0.00	13,802,248.68	14,204,248.68
VI. Balance Presupuestario de Recursos Disponibles sin Financiamiento Neto (VI = V - A3.1)	0.00	13,802,248.68	14,204,248.68

8

Concepto	Estimado/ Aprobado	Devengado	Recaudado/ Pagado
A2. Transferencias Federales Etiquetadas	0.00	0.00	0.00
A3.2 Financiamiento Neto con Fuente de Pago de Transferencias Federales Etiquetadas (A3.2 = F2 - G2)	0.00	0.00	0.00
F2. Financiamiento con Fuente de Pago de Transferencias Federales Etiquetadas	0.00	0.00	0.00
G2. Amortización de la Deuda Pública con Gasto Etiquetado	0.00	0.00	0.00
B2. Gasto Etiquetado (sin incluir Amortización de la Deuda Pública)	0.00	0.00	0.00
C2. Remanentes de Transferencias Federales Etiquetadas aplicados en el periodo		0.00	0.00
VII. Balance Presupuestario de Recursos Etiquetados (VII = A2 + A3.2 - B2 + C2)	0.00	0.00	0.00
VIII. Balance Presupuestario de Recursos Etiquetados sin Financiamiento Neto (VIII = VII - A3.2)	0.00	0.00	0.00



ING. JUAN FRANCISCO GARCÍA MENCHACA
PRESIDENTE DEL PATRONATO UAN



ARQ. FERNANDO JESÚS SÁNCHEZ ZATARAIN
TESORERO DEL PATRONATO UAN

PATRONATO PARA ADMINISTRAR EL IMPUESTO ESPECIAL DESTINADO A LA UNIVERSIDAD AUTÓNOMA DE NAYARIT (a)

Estado Analítico de Ingresos Detallado - LDF

Del 1 de Enero al 31 de Diciembre de 2018 (b)

(PESOS)


Concepto (c)	Ingreso					Diferencia (e)
	Estimado (d)	Ampliaciones/ (Reducciones)	Modificado	Devengado	Recaudado	
Ingresos de Libre Disposición						
A. Impuestos	0.00	0.00	0.00	0.00	0.00	0.00
B. Cuotas y Aportaciones de Seguridad Social	0.00	0.00	0.00	0.00	0.00	0.00
C. Contribuciones de Mejoras	0.00	0.00	0.00	0.00	0.00	0.00
D. Derechos	0.00	0.00	0.00	4,500.00	4,500.00	4,500.00
E. Productos	0.00	0.00	0.00	770,732.88	770,732.88	770,732.88
F. Aprovechamientos	0.00	0.00	0.00	0.00	0.00	0.00
G. Ingresos por Ventas de Bienes y Servicios	0.00	0.00	0.00	0.00	0.00	0.00
H. Participaciones	0.00	0.00	0.00	0.00	0.00	0.00
(H=h1+h2+h3+h4+h5+h6+h7+h8+h9+h10+h11)						
h1) Fondo General de Participaciones	0.00	0.00	0.00	0.00	0.00	0.00
h2) Fondo de Fomento Municipal	0.00	0.00	0.00	0.00	0.00	0.00
h3) Fondo de Fiscalización y Recaudación	0.00	0.00	0.00	0.00	0.00	0.00
h4) Fondo de Compensación	0.00	0.00	0.00	0.00	0.00	0.00
h5) Fondo de Extracción de Hidrocarburos	0.00	0.00	0.00	0.00	0.00	0.00
h6) Impuesto Especial Sobre Producción y Servicios	0.00	0.00	0.00	0.00	0.00	0.00
h7) 0.136% de la Recaudación Federal Participable	0.00	0.00	0.00	0.00	0.00	0.00
h8) 3.17% Sobre Extracción de Petróleo	0.00	0.00	0.00	0.00	0.00	0.00
h9) Gasolinas y Diésel	0.00	0.00	0.00	0.00	0.00	0.00
h10) Fondo del Impuesto Sobre la Renta	0.00	0.00	0.00	0.00	0.00	0.00
h11) Fondo de Estabilización de los Ingresos de las Entidades Federativas	0.00	0.00	0.00	0.00	0.00	0.00
I. Incentivos Derivados de la Colaboración Fiscal (I=i1+i2+i3+i4+i5)	0.00	0.00	0.00	0.00	0.00	0.00
i1) Tenencia o Uso de Vehículos	0.00	0.00	0.00	0.00	0.00	0.00
i2) Fondo de Compensación ISAN	0.00	0.00	0.00	0.00	0.00	0.00
i3) Impuesto Sobre Automóviles Nuevos	0.00	0.00	0.00	0.00	0.00	0.00
i4) Fondo de Compensación de Repecos-Intermedios	0.00	0.00	0.00	0.00	0.00	0.00
i5) Otros Incentivos Económicos	0.00	0.00	0.00	0.00	0.00	0.00
J. Transferencias	66,843,116.04	0.00	66,843,116.04	98,637,039.69	98,637,039.69	31,793,923.65
K. Convenios	0.00	0.00	0.00	0.00	0.00	0.00
k1) Otros Convenios y Subsidios	0.00	0.00	0.00	0.00	0.00	0.00
L. Otros Ingresos de Libre Disposición (L=l1+l2)	0.00	0.00	0.00	0.00	0.00	0.00
l1) Participaciones en Ingresos Locales	0.00	0.00	0.00	0.00	0.00	0.00
l2) Otros Ingresos de Libre Disposición	0.00	0.00	0.00	0.00	0.00	0.00
I. Total de Ingresos de Libre Disposición (I=A+B+C+D+E+F+G+H+I+J+K+L)	66,843,116.04	0.00	66,843,116.04	99,412,272.57	99,412,272.57	32,569,156.53
Ingresos Excedentes de Ingresos de Libre Disposición						
Transferencias Federales Etiquetadas						
A. Aportaciones (A=a1+a2+a3+a4+a5+a6+a7+a8)	0.00	0.00	0.00	0.00	0.00	0.00
a1) Fondo de Aportaciones para la Nómina Educativa y Gasto Operativo	0.00	0.00	0.00	0.00	0.00	0.00
a2) Fondo de Aportaciones para los Servicios de Salud	0.00	0.00	0.00	0.00	0.00	0.00
a3) Fondo de Aportaciones para la Infraestructura Social	0.00	0.00	0.00	0.00	0.00	0.00
a4) Fondo de Aportaciones para el Fortalecimiento de los Municipios y de las Demarcaciones Territoriales del Distrito Federal	0.00	0.00	0.00	0.00	0.00	0.00
a5) Fondo de Aportaciones Múltiples	0.00	0.00	0.00	0.00	0.00	0.00
a6) Fondo de Aportaciones para la Educación Tecnológica y de Adultos	0.00	0.00	0.00	0.00	0.00	0.00
a7) Fondo de Aportaciones para la Seguridad Pública de los Estados y del Distrito Federal	0.00	0.00	0.00	0.00	0.00	0.00
a8) Fondo de Aportaciones para el Fortalecimiento de las Entidades Federativas	0.00	0.00	0.00	0.00	0.00	0.00
B. Convenios (B=b1+b2+b3+b4)	0.00	0.00	0.00	0.00	0.00	0.00
b1) Convenios de Protección Social en Salud	0.00	0.00	0.00	0.00	0.00	0.00
b2) Convenios de Descentralización	0.00	0.00	0.00	0.00	0.00	0.00
b3) Convenios de Reasignación	0.00	0.00	0.00	0.00	0.00	0.00
b4) Otros Convenios y Subsidios	0.00	0.00	0.00	0.00	0.00	0.00
C. Fondos Distintos de Aportaciones (C=c1+c2)	0.00	0.00	0.00	0.00	0.00	0.00
c1) Fondo para Entidades Federativas y Municipios Productores de Hidrocarburos	0.00	0.00	0.00	0.00	0.00	0.00
c2) Fondo Minero	0.00	0.00	0.00	0.00	0.00	0.00
D. Transferencias, Subsidios y Subvenciones, y Pensiones y Jubilaciones	0.00	0.00	0.00	0.00	0.00	0.00
E. Otras Transferencias Federales Etiquetadas	0.00	0.00	0.00	0.00	0.00	0.00

8

10

PATRONATO PARA ADMINISTRAR EL IMPUESTO ESPECIAL DESTINADO A LA UNIVERSIDAD AUTONOMA DE NAYARIT (a)
 Estado Analítico de Ingresos Detallado - LDF
 Del 1 de Enero al 31 de Diciembre de 2018 (b)
 (PESOS)

Concepto (c)	Ingreso					Diferencia (e)
	Estimado (d)	Ampliaciones/ (Reducciones)	Modificado	Devengado	Recaudado	
II. Total de Transferencias Federales Etiquetadas (II = A + B + C + D + E)	0.00	0.00	0.00	0.00	0.00	0.00
III. Ingresos Derivados de Financiamientos (III = A)	0.00	0.00	0.00	0.00	0.00	0.00
A. Ingresos Derivados de Financiamientos	0.00	0.00	0.00	0.00	0.00	0.00
IV. Total de Ingresos (IV = I + II + III)	66,843,116.04	0.00	66,843,116.04	99,412,272.57	99,412,272.57	32,569,156.53
Datos Informativos						
1. Ingresos Derivados de Financiamientos con Fuente de Pago de Ingresos de Libre Disposición	0.00	0.00	0.00	0.00	0.00	0.00
2. Ingresos Derivados de Financiamientos con Fuente de Pago de Transferencias Federales Etiquetadas	0.00	0.00	0.00	0.00	0.00	0.00
3. Ingresos Derivados de Financiamientos (3 = 1 + 2)	0.00	0.00	0.00	0.00	0.00	0.00



ING. JUAN FRANCISCO GARCÍA MENCHACA
 PRESIDENTE DEL PATRONATO UAN



ARQ. FERNANDO JESÚS SÁNCHEZ ZATARAIN
 TESORERO DEL PATRONATO UAN

PATRONATO PARA ADMINISTRAR EL IMPUESTO ESPECIAL DESTINADO A LA UNIVERSIDAD AUTONOMA DE NAYARIT (a)
Estado Analítico del Ejercicio del Presupuesto de Egresos Detallado - LDF
Clasificación por Objeto del Gasto (Capítulo y Concepto)
Del 1 de Enero al 31 de Diciembre de 2018 (b)
(PESOS)

Concepto (c)	Egresos					Subejercicio (e)
	Aprobado (d)	Ampliaciones/ (Reducciones)	Modificado	Devengado	Pagado	
I. Gasto No Etiquetado (I=A+B+C+D+E+F+G+H+I)	66,843,116.04	38,332,948.36	105,176,064.40	85,610,023.89	85,610,023.89	19,566,040.51
A. Servicios Personales (A=a1+a2+a3+a4+a5+a6+a7)	2,840,000.00	272,592.27	3,112,592.27	2,641,949.97	2,641,949.97	470,642.30
a1) Remuneraciones al Personal de Carácter Permanente	1,600,000.00	58,159.15	1,658,159.15	1,448,776.94	1,448,776.94	209,382.21
a2) Remuneraciones al Personal de Carácter Transitorio	0.00	0.00	0.00	0.00	0.00	0.00
a3) Remuneraciones Adicionales y Especiales	310,000.00	72,625.94	382,625.94	309,558.67	309,558.67	73,067.27
a4) Seguridad Social	150,000.00	126,746.00	276,746.00	230,435.03	230,435.03	46,310.97
a5) Otras Prestaciones Sociales y Económicas	780,000.00	15,061.18	795,061.18	653,179.33	653,179.33	141,881.85
a6) Previsiones	0.00	0.00	0.00	0.00	0.00	0.00
a7) Pago de Estímulos a Servidores Públicos	0.00	0.00	0.00	0.00	0.00	0.00
B. Materiales y Suministros (B=b1+b2+b3+b4+b5+b6+b7+b8+b9)	84,000.00	6,377.02	90,377.02	81,423.65	81,423.65	8,553.37
b1) Materiales de Administración, Emisión de Documentos y Artículos Oficiales	48,000.00	1,294.92	49,294.92	42,262.01	42,262.01	7,032.91
b2) Alimentos y Utensilios	0.00	17,502.25	17,502.25	16,302.51	16,302.51	1,199.74
b3) Materias Primas y Materiales de Producción y Comercialización	0.00	0.00	0.00	0.00	0.00	0.00
b4) Materiales y Artículos de Construcción y de Reparación	0.00	0.00	0.00	0.00	0.00	0.00
b5) Productos Químicos, Farmacéuticos y de Laboratorio	0.00	0.00	0.00	0.00	0.00	0.00
b6) Combustibles, Lubricantes y Aditivos	36,000.00	-12,420.15	23,579.85	22,859.13	22,859.13	720.72
b7) Vestuario, Blancos, Prendas de Protección y Artículos Deportivos	0.00	0.00	0.00	0.00	0.00	0.00
b8) Materiales y Suministros Para Seguridad	0.00	0.00	0.00	0.00	0.00	0.00
b9) Herramientas, Refacciones y Accesorios Menores	0.00	0.00	0.00	0.00	0.00	0.00
C. Servicios Generales (C=c1+c2+c3+c4+c5+c6+c7+c8+c9)	721,000.00	-47,426.09	673,573.91	606,230.32	606,230.32	67,343.59
c1) Servicios Básicos	56,000.00	385.22	55,385.22	38,813.64	38,813.64	16,571.58
c2) Servicios de Arrendamiento	100,000.00	12,760.00	112,760.00	109,999.73	109,999.73	2,760.27
c3) Servicios Profesionales, Científicos, Técnicos y Otros Servicios	80,000.00	95,121.70	175,121.70	139,431.35	139,431.35	35,690.35
c4) Servicios Financieros, Bancarios y Comerciales	30,000.00	9,310.50	39,310.50	38,788.89	38,788.89	521.61
c5) Servicios de Instalación, Reparación, Mantenimiento y Conservación	30,000.00	112,087.98	142,087.98	140,113.50	140,113.50	1,974.48
c6) Servicios de Comunicación Social y Publicidad	50,000.00	-21,841.04	28,158.96	28,158.96	28,158.96	0.00
c7) Servicios de Traslado y Viajes	51,000.00	-39,061.80	11,938.20	7,154.50	7,154.50	4,783.70
c8) Servicios Oficiales	20,000.00	-18,000.00	2,000.00	700.00	700.00	1,300.00
c9) Otros Servicios Generales	305,000.00	-198,188.65	106,811.35	103,069.75	103,069.75	3,741.60
D. Transferencias, Asignaciones, Subsidios y Otras Ayudas (D=d1+d2+d3+d4+d5+d6+d7+d8+d9)	62,843,116.04	38,332,948.36	101,176,064.40	82,172,713.84	82,172,713.84	19,003,350.56
d1) Transferencias Internas y Asignaciones al Sector Público	0.00	0.00	0.00	0.00	0.00	0.00
d2) Transferencias al Resto del Sector Público	62,843,116.04	38,332,948.36	101,176,064.40	82,172,713.84	82,172,713.84	19,003,350.56
d3) Subsidios y Subvenciones	0.00	0.00	0.00	0.00	0.00	0.00
d4) Ayudas Sociales	0.00	0.00	0.00	0.00	0.00	0.00
d5) Pensiones y Jubilaciones	0.00	0.00	0.00	0.00	0.00	0.00
d6) Transferencias a Fideicomisos, Mandatos y Otros Análogos	0.00	0.00	0.00	0.00	0.00	0.00
d7) Transferencias a la Seguridad Social	0.00	0.00	0.00	0.00	0.00	0.00
d8) Donativos	0.00	0.00	0.00	0.00	0.00	0.00
d9) Transferencias al Exterior	0.00	0.00	0.00	0.00	0.00	0.00
E. Bienes Muebles, Inmuebles e Intangibles (E=e1+e2+e3+e4+e5+e6+e7+e8+e9)	355,000.00	-231,543.20	123,456.80	107,706.11	107,706.11	15,750.69
e1) Mobiliario y Equipo de Administración	40,000.00	62,100.00	102,100.00	87,218.64	87,218.64	14,881.36
e2) Mobiliario y Equipo Educativo y Recreativo	0.00	0.00	0.00	0.00	0.00	0.00
e3) Equipo e Instrumental Médico y de Laboratorio	0.00	0.00	0.00	0.00	0.00	0.00
e4) Vehículos y Equipo de Transporte	300,000.00	-300,000.00	0.00	0.00	0.00	0.00
e5) Equipo de Defensa y Seguridad	0.00	0.00	0.00	0.00	0.00	0.00
e6) Maquinaria, Otros Equipos y Herramientas	0.00	0.00	0.00	0.00	0.00	0.00
e7) Activos Biológicos	0.00	0.00	0.00	0.00	0.00	0.00
e8) Bienes Inmuebles	0.00	0.00	0.00	0.00	0.00	0.00
e9) Activos Intangibles	15,000.00	6,356.80	21,356.80	20,487.47	20,487.47	869.33
F. Inversión Pública (F=f1+f2+f3)	0.00	0.00	0.00	0.00	0.00	0.00
f1) Obra Pública en Bienes de Dominio Público	0.00	0.00	0.00	0.00	0.00	0.00
f2) Obra Pública en Bienes Propios	0.00	0.00	0.00	0.00	0.00	0.00
f3) Proyectos Productivos y Acciones de Fomento	0.00	0.00	0.00	0.00	0.00	0.00
G. Inversiones Financieras y Otras Provisiones (G=g1+g2+g3+g4+g5+g6+g7)	0.00	0.00	0.00	0.00	0.00	0.00
g1) Inversiones Para el Fomento de Actividades Productivas	0.00	0.00	0.00	0.00	0.00	0.00
g2) Acciones y Participaciones de Capital	0.00	0.00	0.00	0.00	0.00	0.00
g3) Compra de Títulos y Valores	0.00	0.00	0.00	0.00	0.00	0.00
g4) Concesión de Préstamos	0.00	0.00	0.00	0.00	0.00	0.00
g5) Inversiones en Fideicomisos, Mandatos y Otros Análogos	0.00	0.00	0.00	0.00	0.00	0.00
Fideicomiso de Desastres Naturales (Informativo)	0.00	0.00	0.00	0.00	0.00	0.00
g6) Otras Inversiones Financieras	0.00	0.00	0.00	0.00	0.00	0.00
g7) Provisiones para Contingencias y Otras Erogaciones Especiales	0.00	0.00	0.00	0.00	0.00	0.00
H. Participaciones y Aportaciones (H=h1+h2+h3)	0.00	0.00	0.00	0.00	0.00	0.00
h1) Participaciones	0.00	0.00	0.00	0.00	0.00	0.00
h2) Aportaciones	0.00	0.00	0.00	0.00	0.00	0.00
h3) Convenios	0.00	0.00	0.00	0.00	0.00	0.00
I. Deuda Pública (I=i1+i2+i3+i4+i5+i6+i7)	0.00	0.00	0.00	0.00	0.00	0.00
i1) Amortización de la Deuda Pública	0.00	0.00	0.00	0.00	0.00	0.00
i2) Intereses de la Deuda Pública	0.00	0.00	0.00	0.00	0.00	0.00
i3) Comisiones de la Deuda Pública	0.00	0.00	0.00	0.00	0.00	0.00
i4) Gastos de la Deuda Pública	0.00	0.00	0.00	0.00	0.00	0.00
i5) Costo por Coberturas	0.00	0.00	0.00	0.00	0.00	0.00
i6) Apoyos Financieros	0.00	0.00	0.00	0.00	0.00	0.00
i7) Adeudos de Ejercicios Fiscales Anteriores (ADEFAS)	0.00	0.00	0.00	0.00	0.00	0.00

8

PATRONATO PARA ADMINISTRAR EL IMPUESTO ESPECIAL DESTINADO A LA UNIVERSIDAD AUTÓNOMA DE NAYARIT (a)
Estado Analítico del Ejercicio del Presupuesto de Egresos Detallado - LDF
Clasificación por Objeto del Gasto (Capítulo y Concepto)
Del 1 de Enero al 31 de Diciembre de 2018 (b)
(PESOS)

Concepto (c)	Egresos					Subejercicio (e)
	Aprobado (d)	Ampliaciones/ (Reducciones)	Modificado	Devengado	Pagado	
II. Gasto Etiquetado (II=A+B+C+D+E+F+G+H+I)	0.00	0.00	0.00	0.00	0.00	0.00
A. Servicios Personales (A=a1+a2+a3+a4+a5+a6+a7)	0.00	0.00	0.00	0.00	0.00	0.00
a1) Remuneraciones al Personal de Carácter Permanente	0.00	0.00	0.00	0.00	0.00	0.00
a2) Remuneraciones al Personal de Carácter Transitorio	0.00	0.00	0.00	0.00	0.00	0.00
a3) Remuneraciones Adicionales y Especiales	0.00	0.00	0.00	0.00	0.00	0.00
a4) Seguridad Social	0.00	0.00	0.00	0.00	0.00	0.00
a5) Otras Prestaciones Sociales y Económicas	0.00	0.00	0.00	0.00	0.00	0.00
a6) Previsiones	0.00	0.00	0.00	0.00	0.00	0.00
a7) Pago de Estímulos a Servidores Públicos	0.00	0.00	0.00	0.00	0.00	0.00
B. Materiales y Suministros (B=b1+b2+b3+b4+b5+b6+b7+b8+b9)	0.00	0.00	0.00	0.00	0.00	0.00
b1) Materiales de Administración, Emisión de Documentos y Artículos Oficiales	0.00	0.00	0.00	0.00	0.00	0.00
b2) Alimentos y Utensilios	0.00	0.00	0.00	0.00	0.00	0.00
b3) Materias Primas y Materiales de Producción y Comercialización	0.00	0.00	0.00	0.00	0.00	0.00
b4) Materiales y Artículos de Construcción y de Reparación	0.00	0.00	0.00	0.00	0.00	0.00
b5) Productos Químicos, Farmacéuticos y de Laboratorio	0.00	0.00	0.00	0.00	0.00	0.00
b6) Combustibles, Lubricantes y Aditivos	0.00	0.00	0.00	0.00	0.00	0.00
b7) Vestuario, Blancos, Prendas de Protección y Artículos Deportivos	0.00	0.00	0.00	0.00	0.00	0.00
b8) Materiales y Suministros Para Seguridad	0.00	0.00	0.00	0.00	0.00	0.00
b9) Herramientas, Refacciones y Accesorios Menores	0.00	0.00	0.00	0.00	0.00	0.00
C. Servicios Generales (C=c1+c2+c3+c4+c5+c6+c7+c8+c9)	0.00	0.00	0.00	0.00	0.00	0.00
c1) Servicios Básicos	0.00	0.00	0.00	0.00	0.00	0.00
c2) Servicios de Arrendamiento	0.00	0.00	0.00	0.00	0.00	0.00
c3) Servicios Profesionales, Científicos, Técnicos y Otros Servicios	0.00	0.00	0.00	0.00	0.00	0.00
c4) Servicios Financieros, Bancarios y Comerciales	0.00	0.00	0.00	0.00	0.00	0.00
c5) Servicios de Instalación, Reparación, Mantenimiento y Conservación	0.00	0.00	0.00	0.00	0.00	0.00
c6) Servicios de Comunicación Social y Publicidad	0.00	0.00	0.00	0.00	0.00	0.00
c7) Servicios de Traslado y Viáticos	0.00	0.00	0.00	0.00	0.00	0.00
c8) Servicios Oficiales	0.00	0.00	0.00	0.00	0.00	0.00
c9) Otros Servicios Generales	0.00	0.00	0.00	0.00	0.00	0.00
D. Transferencias, Asignaciones, Subsidios y Otras Ayudas (D=d1+d2+d3+d4+d5+d6+d7+d8+d9)	0.00	0.00	0.00	0.00	0.00	0.00
d1) Transferencias Internas y Asignaciones al Sector Público	0.00	0.00	0.00	0.00	0.00	0.00
d2) Transferencias al Resto del Sector Público	0.00	0.00	0.00	0.00	0.00	0.00
d3) Subsidios y Subvenciones	0.00	0.00	0.00	0.00	0.00	0.00
d4) Ayudas Sociales	0.00	0.00	0.00	0.00	0.00	0.00
d5) Pensiones y Jubilaciones	0.00	0.00	0.00	0.00	0.00	0.00
d6) Transferencias a Fideicomisos, Mandatos y Otros Análogos	0.00	0.00	0.00	0.00	0.00	0.00
d7) Transferencias a la Seguridad Social	0.00	0.00	0.00	0.00	0.00	0.00
d8) Donativos	0.00	0.00	0.00	0.00	0.00	0.00
d9) Transferencias al Exterior	0.00	0.00	0.00	0.00	0.00	0.00
E. Bienes Muebles, Inmuebles e Intangibles (E=e1+e2+e3+e4+e5+e6+e7+e8+e9)	0.00	0.00	0.00	0.00	0.00	0.00
e1) Mobiliario y Equipo de Administración	0.00	0.00	0.00	0.00	0.00	0.00
e2) Mobiliario y Equipo Educativo y Recreativo	0.00	0.00	0.00	0.00	0.00	0.00
e3) Equipo e Instrumental Médico y de Laboratorio	0.00	0.00	0.00	0.00	0.00	0.00
e4) Vehículos y Equipo de Transporte	0.00	0.00	0.00	0.00	0.00	0.00
e5) Equipo de Defensa y Seguridad	0.00	0.00	0.00	0.00	0.00	0.00
e6) Maquinaria, Otros Equipos y Herramientas	0.00	0.00	0.00	0.00	0.00	0.00
e7) Activos Biológicos	0.00	0.00	0.00	0.00	0.00	0.00
e8) Bienes Inmuebles	0.00	0.00	0.00	0.00	0.00	0.00
e9) Activos Intangibles	0.00	0.00	0.00	0.00	0.00	0.00
F. Inversión Pública (F=f1+f2+f3)	0.00	0.00	0.00	0.00	0.00	0.00
f1) Obra Pública en Bienes de Dominio Público	0.00	0.00	0.00	0.00	0.00	0.00
f2) Obra Pública en Bienes Propios	0.00	0.00	0.00	0.00	0.00	0.00
f3) Proyectos Productivos y Acciones de Fomento	0.00	0.00	0.00	0.00	0.00	0.00
G. Inversiones Financieras y Otras Provisiones (G=g1+g2+g3+g4+g5+g6+g7)	0.00	0.00	0.00	0.00	0.00	0.00
g1) Inversiones Para el Fomento de Actividades Productivas	0.00	0.00	0.00	0.00	0.00	0.00
g2) Acciones y Participaciones de Capital	0.00	0.00	0.00	0.00	0.00	0.00
g3) Compra de Títulos y Valores	0.00	0.00	0.00	0.00	0.00	0.00
g4) Concesión de Préstamos	0.00	0.00	0.00	0.00	0.00	0.00
g5) Inversiones en Fideicomisos, Mandatos y Otros Análogos	0.00	0.00	0.00	0.00	0.00	0.00
g6) Fideicomiso de Desastres Naturales (Informativo)	0.00	0.00	0.00	0.00	0.00	0.00
g7) Otras Inversiones Financieras	0.00	0.00	0.00	0.00	0.00	0.00
H. Participaciones y Aportaciones (H=h1+h2+h3)	0.00	0.00	0.00	0.00	0.00	0.00
h1) Participaciones	0.00	0.00	0.00	0.00	0.00	0.00
h2) Aportaciones	0.00	0.00	0.00	0.00	0.00	0.00
h3) Convenios	0.00	0.00	0.00	0.00	0.00	0.00
I. Deuda Pública (I=i1+i2+i3+i4+i5+i6+i7)	0.00	0.00	0.00	0.00	0.00	0.00
i1) Amortización de la Deuda Pública	0.00	0.00	0.00	0.00	0.00	0.00
i2) Intereses de la Deuda Pública	0.00	0.00	0.00	0.00	0.00	0.00
i3) Comisiones de la Deuda Pública	0.00	0.00	0.00	0.00	0.00	0.00
i4) Gastos de la Deuda Pública	0.00	0.00	0.00	0.00	0.00	0.00
i5) Costo por Coberturas	0.00	0.00	0.00	0.00	0.00	0.00
i6) Apoyos Financieros	0.00	0.00	0.00	0.00	0.00	0.00
i7) Adeudos de Ejercicios Fiscales Anteriores (ADEFAS)	0.00	0.00	0.00	0.00	0.00	0.00
III. Total de Egresos (II + I + II)	66,843,116.04	38,332,948.36	105,176,064.40	85,610,023.89	85,610,023.89	19,566,040.51

ING. JUAN FRANCISCO GARCÍA MENCHACA
PRESIDENTE DEL PATRONATO UAN


ARQ. FERNANDO JESÚS SÁNCHEZ ZATARAIN
TESORERO DEL PATRONATO UAN

PATRONATO PARA ADMINISTRAR EL IMPUESTO ESPECIAL DESTINADO A LA UNIVERSIDAD AUTONOMA DE NAYARIT (a)
Estado Analítico del Ejercicio del Presupuesto de Egresos Detallado - LDF
Clasificación Administrativa
Del 1 de Enero al 31 de Diciembre de 2018 (b)
(PESOS)

Concepto (c)	Egresos					Subejercicio (e)
	Aprobado (d)	Ampliaciones/ (Reducciones)	Modificado	Devengado	Pagado	
I. Gasto No Etiquetado (I=A+B+C+D+E+F+G+H) Patronato UAN	66,843,116.04 66,843,116.04	38,332,948.36 38,332,948.36	105,176,064.40 105,176,064.40	85,610,023.89 85,610,023.89	85,610,023.89 85,610,023.89	19,566,040.51 19,566,040.51
II. Gasto Etiquetado (II=A+B+C+D+E+F+G+H)	0.00	0.00	0.00	0.00	0.00	0.00
III. Total de Egresos (III = I + II)	66,843,116.04	38,332,948.36	105,176,064.40	85,610,023.89	85,610,023.89	19,566,040.51



 ING. JUAN FRANCISCO GARCÍA MENCHACA
 PRESIDENTE DEL PATRONATO UAN



 ARQ. FERNANDO JESÚS SÁNCHEZ ZATARAIN
 TESORERO DEL PATRONATO UAN

PATRONATO PARA ADMINISTRAR EL IMPUESTO ESPECIAL DESTINADO A LA UNIVERSIDAD AUTÓNOMA DE NAYARIT (a)
Estado Analítico del Ejercicio del Presupuesto de Egresos Detallado - LDF
Clasificación Funcional (Finalidad y Función)
Del 1 de Enero al 31 de Diciembre de 2018 (b)
(PESOS)

Concepto (c)	Egresos					Subejercicio (e)
	Aprobado (d)	Ampliaciones/ (Reducciones)	Modificado	Devengado	Pagado	
I. Gasto No Etiquetado (I=A+B+C+D)	66,843,116.04	38,332,948.36	105,176,064.40	85,610,023.89	85,610,023.89	19,566,040.51
A. Gobierno (A=a1+a2+a3+a4+a5+a6+a7+a8)	0.00	0.00	0.00	0.00	0.00	0.00
a1) Legislación	0.00	0.00	0.00	0.00	0.00	0.00
a2) Justicia	0.00	0.00	0.00	0.00	0.00	0.00
a3) Coordinación de la Política de Gobierno	0.00	0.00	0.00	0.00	0.00	0.00
a4) Relaciones Exteriores	0.00	0.00	0.00	0.00	0.00	0.00
a5) Asuntos Financieros y Hacendarios	0.00	0.00	0.00	0.00	0.00	0.00
a6) Seguridad Nacional	0.00	0.00	0.00	0.00	0.00	0.00
a7) Asuntos de Orden Público y de Seguridad Interior	0.00	0.00	0.00	0.00	0.00	0.00
a8) Otros Servicios Generales	0.00	0.00	0.00	0.00	0.00	0.00
B. Desarrollo Social (B=b1+b2+b3+b4+b5+b6+b7)	30,650,000.00	28,942,832.32	59,592,832.32	46,515,332.32	46,515,332.32	13,077,500.00
b1) Protección Ambiental			0.00			0.00
b2) Vivienda y Servicios a la Comunidad	0.00	23,465,812.32	23,465,812.32	14,465,812.32	14,465,812.32	9,000,000.00
b3) Salud			0.00			0.00
b4) Recreación, Cultura y Otras Manifestaciones Sociales	2,000,000.00	325,000.00	2,325,000.00	2,000,000.00	2,000,000.00	325,000.00
b5) Educación	28,650,000.00	5,152,020.00	33,802,020.00	30,049,520.00	30,049,520.00	3,752,500.00
b6) Protección Social	0.00	0.00	0.00	0.00	0.00	0.00
b7) Otros Asuntos Sociales	0.00	0.00	0.00	0.00	0.00	0.00
C. Desarrollo Económico (C=c1+c2+c3+c4+c5+c6+c7+c8+c9)	36,193,116.04	9,390,116.04	45,583,232.08	39,094,691.57	39,094,691.57	6,488,540.51
c1) Asuntos Económicos, Comerciales y Laborales en General	0.00	0.00	0.00	0.00	0.00	0.00
c2) Agropecuaria, Silvicultura, Pesca y Caza	0.00	0.00	0.00	0.00	0.00	0.00
c3) Combustibles y Energía	0.00	0.00	0.00	0.00	0.00	0.00
c4) Minería, Manufacturas y Construcción	26,283,116.04	7,990,116.04	34,273,232.08	29,769,931.52	29,769,931.52	4,503,300.56
c5) Transporte	0.00	0.00	0.00	0.00	0.00	0.00
c6) Comunicaciones	0.00	0.00	0.00	0.00	0.00	0.00
c7) Turismo	0.00	0.00	0.00	0.00	0.00	0.00
c8) Ciencia, Tecnología e Innovación	3,500,000.00	1,400,000.00	4,900,000.00	3,500,000.00	3,500,000.00	1,400,000.00
c9) Otras Industrias y Otros Asuntos Económicos	6,410,000.00	0.00	6,410,000.00	5,824,760.05	5,824,760.05	585,239.95
D. Otras No Clasificadas en Funciones Anteriores (D=d1+d2+d3+d4)	0.00	0.00	0.00	0.00	0.00	0.00
d1) Transacciones de la Deuda Pública / Costo Financiero de la Deuda	0.00	0.00	0.00	0.00	0.00	0.00
d2) Transferencias, Participaciones y Aportaciones Entre Diferentes Niveles y Ordenes de Gobierno	0.00	0.00	0.00	0.00	0.00	0.00
d3) Saneamiento del Sistema Financiero	0.00	0.00	0.00	0.00	0.00	0.00
d4) Adeudos de Ejercicios Fiscales Anteriores	0.00	0.00	0.00	0.00	0.00	0.00
II. Gasto Etiquetado (II=A+B+C+D)	0.00	0.00	0.00	0.00	0.00	0.00
A. Gobierno (A=a1+a2+a3+a4+a5+a6+a7+a8)	0.00	0.00	0.00	0.00	0.00	0.00
a1) Legislación	0.00	0.00	0.00	0.00	0.00	0.00
a2) Justicia	0.00	0.00	0.00	0.00	0.00	0.00
a3) Coordinación de la Política de Gobierno	0.00	0.00	0.00	0.00	0.00	0.00
a4) Relaciones Exteriores	0.00	0.00	0.00	0.00	0.00	0.00
a5) Asuntos Financieros y Hacendarios	0.00	0.00	0.00	0.00	0.00	0.00
a6) Seguridad Nacional	0.00	0.00	0.00	0.00	0.00	0.00
a7) Asuntos de Orden Público y de Seguridad Interior	0.00	0.00	0.00	0.00	0.00	0.00
a8) Otros Servicios Generales	0.00	0.00	0.00	0.00	0.00	0.00
B. Desarrollo Social (B=b1+b2+b3+b4+b5+b6+b7)	0.00	0.00	0.00	0.00	0.00	0.00
b1) Protección Ambiental	0.00	0.00	0.00	0.00	0.00	0.00
b2) Vivienda y Servicios a la Comunidad	0.00	0.00	0.00	0.00	0.00	0.00
b3) Salud	0.00	0.00	0.00	0.00	0.00	0.00
b4) Recreación, Cultura y Otras Manifestaciones Sociales	0.00	0.00	0.00	0.00	0.00	0.00
b5) Educación	0.00	0.00	0.00	0.00	0.00	0.00
b6) Protección Social	0.00	0.00	0.00	0.00	0.00	0.00
b7) Otros Asuntos Sociales	0.00	0.00	0.00	0.00	0.00	0.00
C. Desarrollo Económico (C=c1+c2+c3+c4+c5+c6+c7+c8+c9)	0.00	0.00	0.00	0.00	0.00	0.00
c1) Asuntos Económicos, Comerciales y Laborales en General	0.00	0.00	0.00	0.00	0.00	0.00
c2) Agropecuaria, Silvicultura, Pesca y Caza	0.00	0.00	0.00	0.00	0.00	0.00
c3) Combustibles y Energía	0.00	0.00	0.00	0.00	0.00	0.00
c4) Minería, Manufacturas y Construcción	0.00	0.00	0.00	0.00	0.00	0.00
c5) Transporte	0.00	0.00	0.00	0.00	0.00	0.00
c6) Comunicaciones	0.00	0.00	0.00	0.00	0.00	0.00
c7) Turismo	0.00	0.00	0.00	0.00	0.00	0.00
c8) Ciencia, Tecnología e Innovación	0.00	0.00	0.00	0.00	0.00	0.00
c9) Otras Industrias y Otros Asuntos Económicos	0.00	0.00	0.00	0.00	0.00	0.00

2

PATRONATO PARA ADMINISTRAR EL IMPUESTO ESPECIAL DESTINADO A LA UNIVERSIDAD AUTONOMA DE NAYARIT (a)
Estado Analítico del Ejercicio del Presupuesto de Egresos Detallado - LDF
Clasificación Funcional (Finalidad y Función)
Del 1 de Enero al 31 de Diciembre de 2018 (b)
(PESOS)

Concepto (c)	Egresos					Subejercicio (e)
	Aprobado (d)	Ampliaciones/ (Reducciones)	Modificado	Devengado	Pagado	
D. Otras No Clasificadas en Funciones Anteriores (D=d1+d2+d3+d4)	0.00	0.00	0.00	0.00	0.00	0.00
d1) Transacciones de la Deuda Pública / Costo Financiero de la Deuda	0.00	0.00	0.00	0.00	0.00	0.00
d2) Transferencias, Participaciones y Aportaciones Entre Diferentes Niveles y Ordenes de Gobierno	0.00	0.00	0.00	0.00	0.00	0.00
d3) Saneamiento del Sistema Financiero	0.00	0.00	0.00	0.00	0.00	0.00
d4) Adeudos de Ejercicios Fiscales Anteriores	0.00	0.00	0.00	0.00	0.00	0.00
III. Total de Egresos (III = I + II)	66,843,116.04	38,332,948.36	105,176,064.40	85,610,023.89	85,610,023.89	19,566,040.51



ING. JUAN FRANCISCO GARCÍA MENCHACA
 PRESIDENTE DEL PATRONATO UAN



ARQ. FERNANDO JESÚS SÁNCHEZ ZATARAIN
 TESORERO DEL PATRONATO UAN

PATRONATO PARA ADMINISTRAR EL IMPUESTO ESPECIAL DESTINADO A LA UNIVERSIDAD AUTÓNOMA DE NAYARIT (a)
Estado Análítico del Ejercicio del Presupuesto de Egresos Detallado - LDF
Clasificación de Servicios Personales por Categoría
Del 1 de Enero al 31 de Diciembre de 2018 (b)
(PESOS)

Concepto (c)	Egresos					Subejercicio (e)
	Aprobado (d)	Ampliaciones/ (Reducciones)	Modificado	Devengado	Pagado	
I. Gasto No Etiquetado (I=A+B+C+D+E+F)	2,840,000.00	272,592.27	3,112,592.27	2,641,949.97	2,641,949.97	470,642.30
A. Personal Administrativo y de Servicio Público	2,840,000.00	272,592.27	3,112,592.27	2,641,949.97	2,641,949.97	470,642.30
B. Magisterio			0.00			0.00
C. Servicios de Salud (C=c1+c2)	0.00	0.00	0.00	0.00	0.00	0.00
c1) Personal Administrativo	0.00	0.00	0.00	0.00	0.00	0.00
c2) Personal Médico, Paramédico y afín	0.00	0.00	0.00	0.00	0.00	0.00
D. Seguridad Pública	0.00	0.00	0.00	0.00	0.00	0.00
E. Gastos asociados a la implementación de nuevas leyes federales o reformas a las mismas (E = e1 + e2)	0.00	0.00	0.00	0.00	0.00	0.00
e1) Nombre del Programa o Ley 1	0.00	0.00	0.00	0.00	0.00	0.00
e2) Nombre del Programa o Ley 2	0.00	0.00	0.00	0.00	0.00	0.00
F. Sentencias laborales definitivas	0.00	0.00	0.00	0.00	0.00	0.00
II. Gasto Etiquetado (II=A+B+C+D+E+F)	0.00	0.00	0.00	0.00	0.00	0.00
A. Personal Administrativo y de Servicio Público	0.00	0.00	0.00	0.00	0.00	0.00
B. Magisterio	0.00	0.00	0.00	0.00	0.00	0.00
C. Servicios de Salud (C=c1+c2)	0.00	0.00	0.00	0.00	0.00	0.00
c1) Personal Administrativo	0.00	0.00	0.00	0.00	0.00	0.00
c2) Personal Médico, Paramédico y afín	0.00	0.00	0.00	0.00	0.00	0.00
D. Seguridad Pública	0.00	0.00	0.00	0.00	0.00	0.00
E. Gastos asociados a la implementación de nuevas leyes federales o reformas a las mismas (E = e1 + e2)	0.00	0.00	0.00	0.00	0.00	0.00
e1) Nombre del Programa o Ley 1	0.00	0.00	0.00	0.00	0.00	0.00
e2) Nombre del Programa o Ley 2	0.00	0.00	0.00	0.00	0.00	0.00
F. Sentencias laborales definitivas	0.00	0.00	0.00	0.00	0.00	0.00
III. Total del Gasto en Servicios Personales (III = I + II)	2,840,000.00	272,592.27	3,112,592.27	2,641,949.97	2,641,949.97	470,642.30

ING. JUAN FRANCISCO GARCIA MENCHACA
PRESIDENTE DEL PATRONATO UAN

ARQ. FERNANDO JESUS SANCHEZ ZATARAIN
TESORERO DEL PATRONATO UAN

NOMBRE DEL ENTE PÚBLICO (a)
Guía de Cumplimiento de la Ley de Disciplina Financiera de las Entidades Federativas y Municipios
Del 1 de enero al 31 de diciembre de 2018 (b)

Indicadores de Observancia (c)	Implementación		Resultado		Fundamento (h)	Comentarios (i)
	SI	NO	Monto o valor (f)	Unidad (pesos/porcentaje) (g)		
	Mecanismo de Verificación (d)	Fecha estimada de cumplimiento (e)				

INDICADORES PRESUPUESTARIOS

A. INDICADORES CUANTITATIVOS

1 Balance Presupuestario Sostenible (j)						
a. Propuesto	SI	Iniciativa de Ley de Ingresos y Proyecto de Presupuesto de Egresos		0.00	pesos	Art. 6 y 19 de la LDF
b. Aprobado	SI	Ley de Ingresos y Presupuesto de Egresos		0.00	pesos	Art. 6 y 19 de la LDF
c. Ejercido	SI	Cuenta Pública / Formato 4 LDF		14,204,248.68	pesos	Art. 6 y 19 de la LDF
2 Balance Presupuestario de Recursos Disponibles Sostenible (k)						
a. Propuesto	SI	Iniciativa de Ley de Ingresos y Proyecto de Presupuesto de Egresos		0.00	pesos	Art. 6 y 19 de la LDF
b. Aprobado	SI	Ley de Ingresos y Presupuesto de Egresos		0.00	pesos	Art. 6 y 19 de la LDF
c. Ejercido	SI	Cuenta Pública / Formato 4 LDF		14,204,248.68	pesos	Art. 6 y 19 de la LDF
3 Financiamiento Neto dentro del Techo de Financiamiento Neto (l)						
a. Propuesto	NA	Iniciativa de Ley de Ingresos		NA	pesos	Art. 6, 19 y 46 de la LDF
b. Aprobado	NA	Ley de Ingresos		NA	pesos	Art. 6, 19 y 46 de la LDF
c. Ejercido	NA	Cuenta Pública / Formato 4 LDF		NA	pesos	Art. 6, 19 y 46 de la LDF
4 Recursos destinados a la atención de desastres naturales						
a. Asignación al fideicomiso para desastres naturales (m)				NA		
a.1 Aprobado	NA	Reporte Trím. Formato 6 a)		NA	pesos	Art. 9 de la LDF
a.2 Pagado	NA	Cuenta Pública / Formato 6 a)		NA	pesos	Art. 9 de la LDF
b. Aportación promedio realizada por la Entidad Federativa durante los 5 ejercicios previos, para infraestructura dañada por desastres naturales (n)	NA	Autorizaciones de recursos aprobados por el FONDEN		NA	pesos	Art. 9 de la LDF
c. Saldo del fideicomiso para desastres naturales (o)	NA	Cuenta Pública / Auxiliar de Cuentas		NA	pesos	Art. 9 de la LDF
d. Costo promedio de los últimos 5 ejercicios de la reconstrucción de infraestructura dañada por desastres naturales (p)	NA	Autorizaciones de recursos aprobados por el FONDEN		NA	pesos	Art. 9 de la LDF

5 Techo para servicios personales (q)						
a. Asignación en el Presupuesto de Egresos	SI	Reporte Trím. Formato 6 d)		2,840,000.00	pesos	Art. 10 y 21 de la LDF
b. Ejercido	SI	Reporte Trím. Formato 6 e)		3,112,592.97	pesos	Art. 13 fracc. V y 21 de la LDF
6 Previsiones de gasto para compromisos de pago derivados de APPs (r)						
a. Asignación en el Presupuesto de Egresos	NA	Presupuesto de Egresos		NA	pesos	Art. 11 y 21 de la LDF
7 Techo de ADEFAS para el ejercicio fiscal (s)						
a. Propuesto	NA	Proyecto de Presupuesto de Egresos		NA	pesos	Art. 12 y 20 de la LDF
b. Aprobado	NA	Reporte Trím. Formato 6 a)		NA	pesos	Art. 12 y 20 de la LDF
c. Ejercido	NA	Cuenta Pública / Formato 6 a)		NA	pesos	Art. 12 y 20 de la LDF

B. INDICADORES CUALITATIVOS

1 Iniciativa de Ley de Ingresos y Proyecto de Presupuesto de Egresos						
a. Objetivos anuales, estrategias y metas para el ejercicio fiscal (f)	NA	Iniciativa de Ley de Ingresos y Proyecto de Presupuesto de Egresos		NA		Art. 5 y 18 de la LDF
b. Proyecciones de ejercicios posteriores (u)	NA	Iniciativa de Ley de Ingresos y Proyecto de Presupuesto de Egresos / Formatos 7 a) y b)		NA		Art. 5 y 18 de la LDF
c. Descripción de riesgos relevantes y propuestas de acción para enfrentarlos (v)	NA	Iniciativa de Ley de Ingresos y Proyecto de Presupuesto de Egresos		NA		Art. 5 y 18 de la LDF
d. Resultados de ejercicios fiscales anteriores y el ejercicio fiscal en cuestión (w)	NA	Iniciativa de Ley de Ingresos y Proyecto de Presupuesto de Egresos / Formatos 7 c) y d)		NA		Art. 5 y 18 de la LDF
e. Estudio actual de las pensiones de sus trabajadores (x)	NA	Proyecto de Presupuesto de Egresos / Formato 8				Art. 5 y 18 de la LDF

2 Balance Presupuestario de Recursos Disponibles, en caso de ser negativo						
a. Razones excepcionales que justifican el Balance Presupuestario de Recursos Disponibles negativo (y)	SI	Iniciativa de Ley de Ingresos o Proyecto de Presupuesto de Egresos				Art. 6 y 19 de la LDF
b. Fuente de recursos para cubrir el Balance Presupuestario de Recursos Disponibles negativo (z)	SI	Iniciativa de Ley de Ingresos o Proyecto de Presupuesto de Egresos				Art. 6 y 19 de la LDF
c. Número de ejercicios fiscales y acciones necesarias para cubrir el Balance Presupuestario de Recursos Disponibles negativo (aa)	SI	Iniciativa de Ley de Ingresos o Proyecto de Presupuesto de Egresos				Art. 6 y 19 de la LDF
d. Informes Trimestrales sobre el avance de las acciones para recuperar el Balance Presupuestario de Recursos Disponibles (bb)	SI	Reporte Trím. y Cuenta Pública				Art. 6 y 19 de la LDF

3 Personal						
a. Remuneraciones de los servidores públicos (cc)		Proyecto de Presupuesto				Art. 10 y 21 de la LDF
b. Previsiones salariales y económicas para cubrir incrementos salariales, creación de plazas y otros (cd)		Proyecto de Presupuesto				Art. 10 y 21 de la LDF

INDICADORES DEL EJERCICIO PRESUPUESTARIO

A. INDICADORES CUANTITATIVOS

1 Ingresos Excedentes derivados de Ingresos de Libre Disposición						
a. Monto de Ingresos Excedentes derivados de ILD (ce)	SI	Cuenta Pública / Formato 5		32,689,156.53	pesos	Art. 14 y 21 de la LDF
b. Monto de Ingresos Excedentes derivados de ILD destinados al fin del A.14, fracción I, de la LDF (cf)	NA	Cuenta Pública		NA	pesos	Art. 14 y 21 de la LDF
c. Monto de Ingresos Excedentes derivados de ILD destinados al fin del A.14, fracción II, a) de la LDF (cg)	NA	Cuenta Pública		NA	pesos	Art. 14 y 21 de la LDF
d. Monto de Ingresos Excedentes derivados de ILD destinados al fin del A.14, fracción II, b) de la LDF (ch)	NA	Cuenta Pública		NA	pesos	Art. 14 y 21 de la LDF

8

NOMBRE DEL ENTE PÚBLICO (a)							
Guía de Cumplimiento de la Ley de Disciplina Financiera de las Entidades Federativas y Municipios							
Del 1 de enero al 31 de diciembre de 2016 (b)							
Indicadores de Observancia (c)	Implementación			Resultado		Fundamento (h)	Comentarios (i)
	SI	NO		Monto o valor (f)	Unidad (pesos/porcentaje) (g)		
	Mecanismo de Verificación (d)	Fecha estimada de cumplimiento (e)					
INDICADORES PRESUPUESTARIOS							
e. Monto de ingresos Excedentes derivados de ILD destinados al fin del artículo noveno transitorio de la LDF (j)	NA			NA	pesos	Art. Noveno Transitorio de la LDF	
B. INDICADORES CUALITATIVOS							
1. Análisis Costo-Beneficio para programas o proyectos de inversión mayores a 10 millones de UDIS (k)	NA					Art. 13 frac. III y 21 de la LDF	
2. Análisis de conveniencia y análisis de transferencia de riesgos de los proyectos APPs (kk)	NA					Art. 13 frac. III y 21 de la LDF	
3. Identificación de población objetivo, destino y temporalidad de subsidios (ll)	NA					Art. 13 frac. VII y 21 de la LDF	
INDICADORES DE DEUDA PÚBLICA							
A. INDICADORES CUANTITATIVOS							
1. Obligaciones a Corto Plazo							
a. Límite de Obligaciones a Corto Plazo (mm)	NA				pesos	Art. 30 frac. I de la LDF	
b. Obligaciones a Corto Plazo (nn)	NA				pesos	Art. 30 frac. I de la LDF	

P 8