

Tepic, Nayarit a 15 de octubre de 2024  
Oficio: PAIEUAN/PRES/359/2024  
Asunto: Informe de Avance de  
Gestión Financiera

**L.C. José Luis Rivera Hernández**  
**Director General de Contabilidad**  
**Gubernamental de la secretaria**  
**De Administración y Finanzas de**  
**Gobierno del Estado**  
**Presente:**

Conforme a lo dispuesto en el Artículo 12 de la Ley del Patronato para Administrar el Impuesto Especial Destinado a la Universidad Autónoma de Nayarit y al Artículo 36, fracción III, de la Ley de Fiscalización y Rendición de Cuentas del Estado de Nayarit; así como a los formatos que hace referencia la Ley de Disciplina Financiera de las Entidades Federativas y los Municipios, y dando respuesta al Oficio Circular No. SAF/0502/2024, me permito anexar el informe de Avance de Gestión Financiera del período 01 de enero al 30 de septiembre de 2024, al tenor siguiente

#### **1.- INFORMES DE AVANCE DE GESTIÓN FINANCIERA (TRIMESTRAL)**

##### **A).- DOCUMENTACION E INFORMACIÓN:**

##### **I.- Flujo contable de ingresos y egresos del trimestre**

- Exposición de Motivos
- Estado de Flujo Operacional con cifras del trimestre y acumuladas al cierre del período.

##### **II.- Avance de cumplimiento de los programas con base a indicadores aprobados en el Presupuesto de Egresos.**

##### **III.- Balances presupuestarios de recursos disponibles negativos. NO APLICA PARA ESTE ENTE.**

##### **IV.-Número, nombre y ubicación de las obras y acciones realizadas.**

##### **V.- Aumento o creación de gasto al presupuesto de egresos; ESTE PUNTO NO APLICA PARA ESTE ENTE**


##### **VI.- Financiamiento u obligación. ESTE PUNTO NO APLICA PARA ESTE ENTE.**

##### **VII.-Obligaciones a corto plazo. NO APLICA PARA ESTE ENTE.**

##### **VIII.-Cumplimiento de Convenios en Materia de Deuda Estatal Garantizada. ESTE PUNTO NO APLICA PARA ESTE ENTE.**

##### **B).- DATOS BASICOS Y CIFRAS RELEVANTES: Información que detalla los siguientes puntos:**

- Subsidio estatal recibido en el trimestre y acumulado.
- Subsidio federal recibido en el trimestre y acumulado.





- Ingresos propios captados, enterados a la Secretaría de Administración y Finanzas y reintegrados al ente público trimestral y acumulado.
- Número de plazas ocupadas de Base, Confianza y Contrato, así como horas asignadas en el caso del sector educativo.
- Número de plazas vacantes de Base y Confianza.
- Número de personas jubiladas y pensionadas de Burocracia Base, Confianza y Magisterio, así como pensiones y jubilaciones en trámite.
- Importe de las economías generadas en el trimestre y acumuladas.
- Importe de las economías reintegradas en el trimestre y acumuladas.
- Denominación de las auditorías en proceso, practicadas por el Órgano Interno de Control de ente público.
- Nombre del Sistema de Contabilidad Gubernamental utilizado en el ente público.
- Descripción de las áreas administrativas que introducen datos al Sistema de Contabilidad Gubernamental.


### C).-INFORMACION ADICIONAL

- Estado de Situación Financiera al 30 de septiembre de 2024.
- Estado de Actividades del 01 de julio al 30 de septiembre de 2024
- Estado de Actividades del 01 de enero al 30 de septiembre de 2024.
  
- Notas al Informe de Avance de Gestión Financiera del 01 de enero al 30 de septiembre de 2024.
- CD (Disco Compacto) Respaldo de base de datos al 30 de septiembre de 2024.

### 2.- FORMATOS DE LA LEY DE DISCIPLINA FINANCIERA (LDF).

- a) Estado de situación Financiera detallado LDF.
- b) Informe Analítico de la Deuda y otros Pasivos LDF.
- c) Informe Analítico de Obligaciones Diferentes de Financiamientos LDF
- d) Balance Presupuestario LDF.
- e) Estado Analítico de Ingresos Detallado LDF
- f) Estado Analítico del Ejercicio del Presupuesto de Egresos Detallado LDF.  
Clasificación Por Objeto del Gasto  
Clasificación Administrativa  
Clasificación Funcional.  
Clasificación de servicios Personales por Categoría.

Los formatos de la Ley de Disciplina Financiera se presentan del periodo del 01 de enero al 30 de septiembre de 2024.





## OBLIGACIONES ADICIONALES:

La información solicitada se publica en la página oficial de esta entidad, así como en la plataforma de Transparencia

Sin más que agregar a la presente, le envío un cordial saludo.

Atentamente

  
Arq. Carlos Francisco García Jiménez  
Presidente del Patronato UAN.



  
REVISÓ

Lic. Karina García Sandoval  
Directora General

  
ELABORÓ

L.C. María Isabel González Ruvalcaba  
Departamento de Administración

c.c.p.- Expediente.





## EXPOSICION DE MOTIVOS

En el trimestre del 01 de julio al 30 de septiembre de 2024 se recaudó de los municipios la cantidad de \$ **38,414,448.71 (TREINTA Y OCHO MILLONES CUATROCIENTOS CATORCE MIL CUATROCIENTOS CUARENTA Y OCHO PESOS 71/100 M.N. )**; por productos financieros la cantidad de \$ **2,706,539.39 (DOS MILLONES SETECIENTOS SEIS MIL QUINIENTOS TREINTA Y NUEVE PESOS 39/100 M.N. )**; y por la venta de bases y otros ingresos la cantidad de \$ **53,500.00 (CINCUENTA Y TRES MIL QUINIENTOS PESOS 00/100 M.N.)**. Teniendo un acumulado del 01 de enero al 30 de septiembre por concepto de enteros de los municipios la cantidad de: \$**126,494,520.90 ( CIENTO VEINTI SEIS MILLONES CUATROCIENTOS NOVENTA Y CUATRO MIL QUINIENTOS VEINTE PESOS 90/100 M.N.)**, por productos financieros la cantidad de \$ **6,151,424.99 (SEIS MILLONES CIENTO CINCUENTA Y UN MIL CUATROCIENTOS VEINTI CUATRO PESOS 99/100 M.N.)** y por la venta de bases y otros ingresos \$ **15,172,061.05 (QUINCE MILLONES CIENTO SETENTA Y DOS MIL SESENTA Y UN PESOS 05/100 M.N.)**, debido principalmente a la respuesta favorable por parte de los municipios en el entero por la recaudación del Impuesto especial para la UAN, lo cual ha permitido que los programas presupuestados tengan el recurso necesario para su ejecución.

Por otra parte, los gastos administrativos se han controlado para ejercer lo necesario para el funcionamiento del Patronato. Cabe aclarar, que nuestro ingreso deriva única y exclusivamente del entero de la recaudación del Impuesto Especial que realizan los municipios.

En cuanto al ejercicio del gasto, principalmente se cubren los proyectos aprobados en el Programa Operativo Anual. En el presente trimestre, se destinó para proyectos la cantidad de \$ **23,537,276.78 ( VEINTITRES MILLONES QUINIENTOS TREINTA Y SIETE MIL DOSCIENTOS SETENTA Y SEIS PESOS 78/100 M.N.)**; para sueldos, gasto administrativo y servicios generales se ejerció la cantidad de \$ **907,572.58 (NOVECIENTOS SIETE MIL QUINIENTOS SETENTA Y DOS PESOS 58/100 M.N.)**. Lo cual se mantiene dentro de los parámetros aprobados, con la consigna de no exceder los montos máximos permitidos.



ARQ. CARLOS FRANCISCO. GARCÍA JIMENEZ  
PRESIDENTE DEL PATRONATO UAN



L.C. MARIA DE LA CRUZ ROBLES VILLARREAL  
TESORERA DEL PATRONATO UAN





# PATRONATO PARA ADMINISTRAR EL IMPUESTO ESPECIAL NAYARIT

## Flujo Operacional

Del 01/jul./2024 al 30/sep./2024

Usu: administrador  
Rep: rptFlujoOperacional

Fecha y hora de Impresión | 15/oct./2024  
10:37 p. m.

|  |                 |                               |
|--|-----------------|-------------------------------|
| <b>DISPONIBILIDAD AL 1 DE JULIO DE 2024</b>  |                 | \$51,164,009.18               |
| <b>INGRESOS Y OTROS BENEFICIOS</b>   |                 |                               |
| PRODUCTOS  | \$2,706,539.39  |                               |
| TRANSFERENCIAS, ASIGNACIONES, SUBSIDIOS Y SUBVENCIONES, Y PENSIONES Y JUBILACIONES       | \$38,414,448.71 |                               |
| OTROS INGRESOS Y BENEFICIOS VARIOS   | \$3,977,083.00  |                               |
| <b>TOTAL INGRESOS Y OTROS BENEFICIOS</b>   |                 | <u>\$45,098,071.10</u>        |
| <b>GASTOS Y OTRAS PERDIDAS</b>   |                 | \$96,262,080.28               |
| SERVICIOS PERSONALES   | \$727,881.17    |                               |
| MATERIALES Y SUMINISTROS   | \$30,838.97     |                               |
| SERVICIOS GENERALES  | \$148,852.44    |                               |
| TRANSFERENCIAS AL RESTO DEL SECTOR PÚBLICO   | \$23,537,276.78 |                               |
|  |                 | \$24,444,849.36               |
| <b>DISPONIBILIDAD AL 30 DE SEPTIEMBRE DE 2024</b>  |                 | <u><u>\$71,817,230.92</u></u> |
| <b>INTEGRACIÓN DE DISPONIBILIDAD AL 30 DE SEPTIEMBRE DE 2024</b>                         |                 |                               |
| <b>CUENTAS DE BALANCE DEUDORA</b>  |                 |                               |
| EFFECTIVO  | \$12,236.50     |                               |
| BANCOS/TESORERÍA   | \$75,176,884.99 |                               |
| INVERSIONES TEMPORALES (HASTA 3 MESES)   | \$50,411,348.05 |                               |
| CUENTAS POR COBRAR A CORTO PLAZO   | \$7,013.44      |                               |
| DEUDORES DIVERSOS POR COBRAR A CORTO PLAZO   | -\$100.00       |                               |
| ANTICIPO A PROVEEDORES POR ADQUISICIÓN DE BIENES Y PRESTACIÓN DE SERVICIOS A CORTO PLAZO | \$34,921.34     |                               |
| MOBILIARIO Y EQUIPO DE ADMINISTRACIÓN  | \$1,344,312.24  |                               |
| MOBILIARIO Y EQUIPO EDUCACIONAL Y RECREATIVO   | \$43,133.75     |                               |
| VEHÍCULOS Y EQUIPO DE TRANSPORTE   | \$575,161.00    |                               |
| MAQUINARIA, OTROS EQUIPOS Y HERRAMIENTAS   | \$2,579.00      |                               |
| SOFTWARE   | \$21,343.66     |                               |
| LICENCIAS  | \$188,304.14    |                               |
|  |                 | \$127,817,138.11              |
| <b>CUENTAS DE BALANCE ACREADORAS</b>   |                 |                               |
| SERVICIOS PERSONALES POR PAGAR A CORTO PLAZO   | \$7,222.70      |                               |
| PROVEEDORES POR PAGAR A CORTO PLAZO  | -\$101,968.51   |                               |
| TRANSFERENCIAS OTORGADAS POR PAGAR A CORTO PLAZO   | -\$190.87       |                               |
| RETENCIONES Y CONTRIBUCIONES POR PAGAR A CORTO PLAZO                                     | \$160,821.82    |                               |
| OTRAS CUENTAS POR PAGAR A CORTO PLAZO  | \$758.82        |                               |
| RESULTADOS DE EJERCICIOS ANTERIORES  | \$55,933,263.23 |                               |
|  |                 | \$55,999,907.19               |
|  |                 | <u><u>\$71,817,230.92</u></u> |

ARQ. CARLOS FRANCISCO GARCÍA JIMÉNEZ  
PRESIDENTE DEL PATRONATO UAN

L.C. MARÍA DE LA CRUZ ROBLES VILLARREAL  
TESORERA DEL PATRONATO UAN



PATRONATO PARA ADMINISTRAR EL IMPUESTO ESPECIAL  
NAYARIT

Flujo Operacional

Del 01/ene./2024 al 30/sep./2024

Usu: administrador  
Rep: rptFlujoOperacional

Fecha y hora de Impresión | 15/oct./2024  
10:37 p. m.

DISPONIBILIDAD AL 1 DE ENERO DE 2024

INGRESOS Y OTROS BENEFICIOS

|  |                  |                         |
|--|------------------|-------------------------|
| PRODUCTOS  | \$6,151,424.99   |                         |
| TRANSFERENCIAS, ASIGNACIONES, SUBSIDIOS Y SUBVENCIONES, Y PENSIONES Y JUBILACIONES | \$126,494,520.90 |                         |
| OTROS INGRESOS Y BENEFICIOS VARIOS   | \$15,172,061.05  |                         |
| <b>TOTAL INGRESOS Y OTROS BENEFICIOS</b>   |                  | <b>\$147,818,006.94</b> |

GASTOS Y OTRAS PERDIDAS

|  |                 |                        |
|--|-----------------|------------------------|
| SERVICIOS PERSONALES                       | \$2,927,689.34  |                        |
| MATERIALES Y SUMINISTROS                   | \$125,693.69    |                        |
| SERVICIOS GENERALES                        | \$599,872.81    |                        |
| TRANSFERENCIAS AL RESTO DEL SECTOR PÚBLICO | \$72,347,520.18 |                        |
|  |                 | <b>\$76,000,776.02</b> |
|  |                 | <b>\$71,817,230.92</b> |

DISPONIBILIDAD AL 30 DE SEPTIEMBRE DE 2024

INTEGRACIÓN DE DISPONIBILIDAD AL 30 DE SEPTIEMBRE DE 2024

CUENTAS DE BALANCE DEUDORA

|  |                 |                         |
|--|-----------------|-------------------------|
| EFFECTIVO  | \$12,236.50     |                         |
| BANCOS/TESORERÍA   | \$75,176,884.99 |                         |
| INVERSIONES TEMPORALES (HASTA 3 MESES)   | \$50,411,348.05 |                         |
| CUENTAS POR COBRAR A CORTO PLAZO   | \$7,013.44      |                         |
| DEUDORES DIVERSOS POR COBRAR A CORTO PLAZO   | -\$100.00       |                         |
| ANTICIPO A PROVEEDORES POR ADQUISICIÓN DE BIENES Y PRESTACIÓN DE SERVICIOS A CORTO PLAZO | \$34,921.34     |                         |
| MOBILIARIO Y EQUIPO DE ADMINISTRACIÓN  | \$1,344,312.24  |                         |
| MOBILIARIO Y EQUIPO EDUCACIONAL Y RECREATIVO   | \$43,133.75     |                         |
| VEHÍCULOS Y EQUIPO DE TRANSPORTE   | \$575,161.00    |                         |
| MAQUINARIA, OTROS EQUIPOS Y HERRAMIENTAS   | \$2,579.00      |                         |
| SOFTWARE   | \$21,343.66     |                         |
| LICENCIAS  | \$188,304.14    |                         |
|  |                 | <b>\$127,817,138.11</b> |

CUENTAS DE BALANCE ACREADORAS

|  |                 |                        |
|--|-----------------|------------------------|
| SERVICIOS PERSONALES POR PAGAR A CORTO PLAZO         | \$7,222.70      |                        |
| PROVEEDORES POR PAGAR A CORTO PLAZO                  | -\$101,968.51   |                        |
| TRANSFERENCIAS OTORGADAS POR PAGAR A CORTO PLAZO     | -\$190.87       |                        |
| RETENCIONES Y CONTRIBUCIONES POR PAGAR A CORTO PLAZO | \$160,821.82    |                        |
| OTRAS CUENTAS POR PAGAR A CORTO PLAZO                | \$758.82        |                        |
| RESULTADOS DE EJERCICIOS ANTERIORES                  | \$55,933,263.23 |                        |
|  |                 | <b>\$55,999,907.19</b> |
|  |                 | <b>\$71,817,230.92</b> |

ARQ. CARLOS FRANCISCO GARCÍA JIMÉNEZ  
PRESIDENTE DEL PATRONATO UAN

L.C. MARÍA DE LA CRUZ ROBLES VILLARREAL  
TESORERA DEL PATRONATO UAN





## II AVANCE DEL CUMPLIMIENTO DE LOS PROGRAMAS CON BASE EN LOS INDICADORES APROBADOS EN EL PRESUPUESTO DE EGRESOS:

Una vez concluido el curso impartido por la SHCP; el personal del Patronato UAN se encuentra en posibilidad de elaborar la Matriz de Indicadores de Resultados (MIR) de dicho ente.

MATRIZ que se elaborará en estricto apego a los lineamientos proporcionados en las capacitaciones impartidas.

Capacitaciones, que fueron diseñadas para mejorar la calidad y precisión en la formulación de indicadores de resultados, mismas que han requerido una minuciosa revisión y ajuste de los datos, con el fin de garantizar que los objetivos, metas y resultados estén alineados con las políticas institucionales y los requerimientos normativos.

Destacamos que la MIR que se elabore pasará por el proceso de revisión por parte de las instancias correspondientes para asegurar que ésta refleje con exactitud los avances y logros alcanzados por el Patronato UAN en el período que corresponda.

Este paso es indispensable para brindar un informe sólido y confiable que permita tomar decisiones informadas en beneficio de la Universidad Autónoma de Nayarit.

Por lo anterior, confiamos en que, una vez completado este proceso, la MIR será entregada con todos los requisitos necesarios, en cumplimiento con los tiempos establecidos por las autoridades correspondientes.




ARQ. CARLOS FRANCISO GARCIA JIMENEZ  
PRESIDENTE DEL PATRONATO UAN



L.C. MARIA DE LA CRUZ ROBLES VIRRARREAL.  
TESORERA DEL PATRONATO UAN

AVANCE FINANCIERO OBRAS ENERO A SEPTIEMBRE 2024

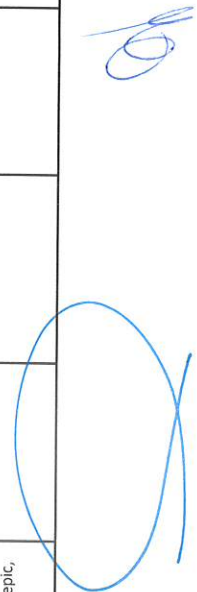
| No. | Nombre  | Contrato                     | Ubicación  | Inversión Aprobada | Importe de Contrato | Recurso Ejercido | Saldos Generados | Avance Físico | Avance Financiero |
|-----|---|------------------------------|--|--------------------|---------------------|------------------|------------------|---------------|-------------------|
| 1   | Rehabilitación de Continuidad de Infraestructura y Espacio Común del Mesón de los Deportes                  | PAIEUAN/OP/CONTRATO/001/2024 | al interior de la Universidad Autónoma de Nayarit, con domicilio en Ciudad de la Cultura "Amado Nervo" Tepic, Nayarit. | \$ 8,450,000.00    | \$ 8,265,655.37     | \$ 8,265,655.37  | \$ 184,344.63    | 100%          | 100%              |
| 2   | Instalación de enmallado y rehabilitación en áreas deportivas del campus universitario Ciudad de la Cultura | PAIEUAN/OP/CONTRATO/002/2024 | al interior de la Universidad Autónoma de Nayarit, con domicilio en Ciudad de la Cultura "Amado Nervo" Tepic, Nayarit. | \$ 4,000,000.00    | \$ 3,938,857.38     | \$ 3,938,857.38  | \$ 61,142.62     | 100%          | 100%              |
| 3   | Mejoramiento del Sistema de Iluminación de áreas exteriores en el Campus Ciudad de la Cultura, Tepic.       | PAIEUAN/OP/CONTRATO/003/2024 | al interior de la Universidad Autónoma de Nayarit, con domicilio en Ciudad de la Cultura "Amado Nervo" Tepic, Nayarit. | \$ 5,000,000.00    | \$ 4,770,146.62     | \$ 4,770,146.62  | \$ 229,853.38    | 100%          | 100%              |
| 4   | Construcción de cancha de usos múltiples y canal pluvial en la Unidad Académica Preparatoria No. 7          | PAIEUAN/OP/CONTRATO/004/2024 | Unidad Académica preparatoria No. 7, con domicilio Carretera Compostela- Puerto Vallarta, Km. 3                        | \$ 1,500,000.00    | \$ 1,348,899.53     | \$ 1,348,899.53  | \$ 151,100.47    | 100%          | 100%              |
| 5   | Rehabilitación de explanada central de la Unidad Académica Preparatoria No. 03, Acaponeta.                  | PAIEUAN/OP/CONTRATO/005/2024 | Unidad Académica preparatoria No. 3, prolongación Morelos s/n Poniente, Acaponeta, Nayarit. C.P. 63430.                | \$ 1,000,000.00    | \$ 953,445.47       | \$ 266,964.73    | \$ 733,035.27    | 28%           | 28%               |
| 6   | Declarado Desierto Mantenimiento de la Pista Olímpica Universitaria y rehabilitación de áreas comunes       | PAIEUAN/OP/CONTRATO/006/2024 | Unidad Académica preparatoria No. 3, prolongación Morelos s/n Poniente, Acaponeta, Nayarit. C.P. 63430.                | 0.00               | 0.00                | 0.00             | 0.00             | 0.00          | 0%                |
| 7   | Colocación de paneles solares en la UAN. Campus ciudad de la cultur   | PAIEUAN/OP/CONTRATO/007/2024 | al interior de la Universidad Autónoma de Nayarit, con domicilio en Ciudad de la Cultura "Amado Nervo" Tepic, Nayarit. | \$ 11,000,000.00   | \$ 10,764,839.09    | \$ 9,688,355.18  | \$ 1,311,644.82  | 92%           | 90%               |






AVANCE FINANCIERO OBRAS ENERO A SEPTIEMBRE 2024

| No. | Nombre   | Contrato                        | Ubicación  | Inversión Aprobada | Importe de Contrato | Recurso Ejercido | Saldos Generados | Avance Físico | Avance Financiero |
|-----|--|---------------------------------|--|--------------------|---------------------|------------------|------------------|---------------|-------------------|
| 8   | Mantenimiento de la Pista Olímpica Universitaria y rehabilitación de áreas comunes, 2da vuelta.        | PAIEUAN/OP/CONTRATO/008/2024    | al interior de la Universidad Autónoma de Nayarit, con domicilio en Ciudad de la Cultura "Amado Nervo" Tepic, Nayarit.                                   | \$ 4,000,000.00    | \$ 3,951,483.65     | \$ 1,699,137.97  | \$ 2,300,862.03  | 60%           | 43%               |
| 9   | Rehabilitación de Casa del Estudiante (terminación)  | PAIEUAN/OP/CONTRATO/009/2024    | a realizarse al interior de la Casa del Estudiante, con domicilio calle Av. Iturbide, Cd. Del Valle, C.P. 63157, Tepic, Nayarit.                         | \$ 2,000,000.00    | \$ 1,844,525.28     | \$ -             | \$ -             | 45%           | 0%                |
| 10  | construcción de motivo de ingreso y bardeo en la unidad académica de bahía de banderas                 | PAIEUAN/OP/CONTRATO/010/2024    | a realizarse Camino Viejo a Valle de Banderas, Entrada a la pista de aterrizaje s/n Valle de Banderas; Municipio, Bahía de Banderas, Nayarit C.P. 63730. | \$ 2,500,000.00    | \$ 2,383,099.00     | \$ 336,652.46    | \$ 2,163,347.54  | 20%           | 14%               |
| 11  | construcción de cancha de usos múltiples y domo en la unidad académica no 5, tuxpan.                   | PAIEUAN/OP/CONTRATO/011/2024    | a realizarse en las instalaciones de la Unidad Académica No. 5, en Av. Independencia, C.P. 63203, Tuxpan, Nayarit.                                       | \$ 3,500,000.00    | \$ 2,794,066.90     | \$ 512,890.04    | \$ 2,987,109.96  | 30%           | 18%               |
| 12  | restablecimiento del suministro de agua de la unidad académica de bahía de banderas                    | PAIEUAN/OP-AD/CONTRATO/001/2024 | a realizarse camino Viejo a Valle de Banderas, Entrada a la pista de aterrizaje s/n Valle de Banderas; Municipio, Bahía de Banderas.                     | \$ 500,000.00      | \$ 449,966.87       | 0.00             | 0.00             | 0%            | 0%                |
| 13  | construcción de motivo de ingreso y bardeo en la universidad autónoma de nayarit, ciudad de la cultura | PAIEUAN/OP-AD/CONTRATO/002/2024 | a realizarse al interior de la Universidad Autónoma de Nayarit, con domicilio en Ciudad de la Cultura "Amado Nervo" Tepic, Nayarit.                      | \$ 1,000,000.00    | \$ 839,053.79       | 0.00             | 0.00             | 0%            | 0%                |
| 14  | Rehabilitación de baños en Unidades Académicas de educación media superior y superior                  | PAIEUAN/OP/CONTRATO/012/2024    | a realizarse al interior de la Universidad Autónoma de Nayarit, con domicilio en Ciudad de la Cultura "Amado Nervo" Tepic, Nayarit.                      | \$ 2,000,000.00    | \$ 1,903,013.61     | 0.00             | 0.00             | 0%            | 0%                |



AVANCE FINANCIERO OBRAS ENERO A SEPTIEMBRE 2024

| No. | Nombre   | Contrato                     | Ubicación   | Inversión Aprobada | Importe de Contrato | Recurso Ejercido | Saldos Generados | Avance Físico | Avance Financiero |
|-----|--|------------------------------|---|--------------------|---------------------|------------------|------------------|---------------|-------------------|
| 15  | Edificio de aulas de la Unidad Académica Preparatoria No. 1 (terminación)  | PAIEUAN/OP/CONTRATO/013/2024 | a realizarse al interior de la Universidad Autónoma de Nayarit, con domicilio en Ciudad de la Cultura "Amado Nervo" Tepic, Nayarit. | \$ 6,000,000.00    | \$ 5,449,988.50     | 0.00             | 0.00             | 0%            | 0%                |
| 16  | construcción de domo en la unidad académica preparatoria no. 7, compostela | PAIEUAN/OP/CONTRATO/014/2024 | Unidad Académica preparatoria No. 7, con domicilio Carretera Compostela- Puerto Vallarta Km 3, Compostela, Nayarit. C.P. 63700.     | \$ 2,500,000.00    | \$ 1,727,962.30     | 0.00             | 0.00             | 0%            | 0%                |







# PATRONATO PARA ADMINISTRAR EL IMPUESTO ESPECIAL DESTINADO A LA UNIVERSIDAD

NAVARRIT

Estado de Situación Financiera

Al 30/sep./2024

(Cifras en Pesos)

Fecha y 15/oct./2024

hora de Impresión 10:15 p. m.

Usu: administrador  
Rep: rptEstadoSituacionFinanciera

| ACTIVO  | CONCEPTO | 2024                    | 2023                   | PASIVO   | CONCEPTO | 2024               | 2023               |
|---|----------|-------------------------|------------------------|--|----------|--------------------|--------------------|
| <b>ACTIVO CIRCULANTE</b>                                      |          |                         |                        | <b>PASIVO CIRCULANTE</b>   |          |                    |                    |
| EFFECTIVO Y EQUIVALENTES                                      |          | \$125,600,469.54        | \$54,435,880.33        | CUENTAS POR PAGAR A CORTO PLAZO  |          | \$66,643.96        | \$46,585.03        |
| DERECHOS A RECIBIR EFFECTIVO O EQUIVALENTES                   |          | \$6,913.44              | \$7,013.44             | DOCUMENTOS POR PAGAR A CORTO PLAZO                                       |          | \$0.00             | \$0.00             |
| DERECHOS A RECIBIR BIENES O SERVICIOS                         |          | \$34,921.34             | \$24,813.20            | POSICION A CORTO PLAZO DE LA DEUDA PUBLICA A LARGO PLAZO                 |          | \$0.00             | \$0.00             |
| INVENTARIOS   |          | \$0.00                  | \$0.00                 | TITULOS Y VALORES A CORTO PLAZO  |          | \$0.00             | \$0.00             |
| ALMACENES   |          | \$0.00                  | \$0.00                 | PASIVOS DIFERIDOS A CORTO PLAZO  |          | \$0.00             | \$0.00             |
| ESTIMACION POR PERDIDA O DETERIORO DE ACTIVOS CIRCULANTES     |          | \$0.00                  | \$0.00                 | FONDOS Y BIENES DE TERCEROS EN GARANTIA V/O ADMINISTRACION A CORTO PLAZO |          | \$0.00             | \$0.00             |
| OTROS ACTIVOS CIRCULANTES                                     |          | \$0.00                  | \$0.00                 | PROVISIONES A CORTO PLAZO  |          | \$0.00             | \$0.00             |
|   |          |                         |                        | OTROS PASIVOS A CORTO PLAZO  |          | \$0.00             | \$0.00             |
| <b>Total de Activos Circulantes</b>                           |          | <b>\$125,642,304.32</b> | <b>\$54,467,706.97</b> | <b>Total de Pasivos Circulantes</b>                                      |          | <b>\$66,643.96</b> | <b>\$46,585.03</b> |
| <b>ACTIVO NO CIRCULANTE</b>                                   |          |                         |                        | <b>PASIVO NO CIRCULANTE</b>  |          |                    |                    |
| INVERSIONES FINANCIERAS A LARGO PLAZO                         |          | \$0.00                  | \$0.00                 | CUENTAS POR PAGAR A LARGO PLAZO  |          | \$0.00             | \$0.00             |
| DERECHOS A RECIBIR EFFECTIVO O EQUIVALENTES A LARGO PLAZO     |          | \$0.00                  | \$0.00                 | DOCUMENTOS POR PAGAR A LARGO PLAZO                                       |          | \$0.00             | \$0.00             |
| BIENES INMUEBLES, INFRAESTRUCTURA Y CONSTRUCCIONES EN PROCESO |          | \$0.00                  | \$0.00                 | DEUDA PUBLICA A LARGO PLAZO  |          | \$0.00             | \$0.00             |
| BIENES MUEBLES  |          | \$1,966,185.99          | \$1,312,063.49         | PASIVOS DIFERIDOS A LARGO PLAZO  |          | \$0.00             | \$0.00             |
| ACTIVOS INTANGIBLES   |          | \$209,647.80            | \$200,077.80           | FONDOS Y BIENES DE TERCEROS EN GARANTIA V/O ADMINISTRACION A LARGO PLAZO |          | \$0.00             | \$0.00             |
| DEPRECIACION, DETERIORO Y AMORTIZACION ACUMULADA DE BIENES    |          | \$0.00                  | \$0.00                 | PROVISIONES A LARGO PLAZO  |          | \$0.00             | \$0.00             |
| ACTIVOS DIFERIDOS   |          | \$0.00                  | \$0.00                 |  |          |                    |                    |
| ESTIMACION POR PERDIDA O DETERIORO DE ACTIVOS NO CIRCULANTES  |          | \$0.00                  | \$0.00                 | <b>Total de Pasivos No Circulantes</b>                                   |          | <b>\$0.00</b>      | <b>\$0.00</b>      |
| OTROS ACTIVOS NO CIRCULANTES                                  |          | \$0.00                  | \$0.00                 |  |          |                    |                    |
| <b>Total de Activos No Circulantes</b>                        |          | <b>\$2,174,833.79</b>   | <b>\$1,512,141.29</b>  | <b>Total del Pasivo</b>  |          | <b>\$66,643.96</b> | <b>\$46,585.03</b> |
| <b>Total del Activo</b>                                       |          | <b>\$127,817,138.11</b> | <b>\$55,979,848.26</b> | <b>HACIENDA PUBLICA/ PATRIMONIO</b>                                      |          |                    |                    |
|   |          |                         |                        | HACIENDA PUBLICA/PATRIMONIO CONTRIBUIDO                                  |          | \$0.00             | \$0.00             |
|   |          |                         |                        | APORTACIONES   |          | \$0.00             | \$0.00             |
|   |          |                         |                        | DONACIONES DE CAPITAL  |          | \$0.00             | \$0.00             |
|   |          |                         |                        | ACTUALIZACION DE LA HACIENDA PUBLICA/PATRIMONIO                          |          | \$0.00             | \$0.00             |
|   |          |                         |                        | HACIENDA PUBLICA /PATRIMONIO GENERADO                                    |          | \$127,750,494.15   | \$55,933,263.23    |
|   |          |                         |                        | RESULTADOS DEL EJERCICIO (AHORRO/DESAHORRO)                              |          | \$71,817,230.92    | -\$12,511,933.26   |
|   |          |                         |                        | RESULTADOS DE EJERCICIOS ANTERIORES                                      |          | \$55,933,263.23    | \$66,445,196.49    |
|   |          |                         |                        | REVALUOS   |          | \$0.00             | \$0.00             |
|   |          |                         |                        | RESERVAS   |          | \$0.00             | \$0.00             |



# PATRONATO PARA ADMINISTRAR EL IMPUESTO ESPECIAL DESTINADO A LA UNIVERSIDAD

NAYARIT

## Estado de Situación Financiera

Al 30/sep./2024

(Cifras en Pesos)

Fecha y

hora de Impresión 15/oct./2024  
10:15 p. m.

| CONCEPTO | 2024 | 2023 | CONCEPTO   | 2024                    | 2023                   |
|----------|------|------|--|-------------------------|------------------------|
|          |      |      | RECTIFICACIONES DE RESULTADOS DE EJERCICIOS ANTERIORES                       | \$0.00                  | \$0.00                 |
|          |      |      | EXCESO O INSUFICIENCIA EN LA ACTUALIZACION DE LA HACIENDA PUBLICA/PATRIMONIO | \$0.00                  | \$0.00                 |
|          |      |      | RESULTADO POR POSICION MONETARIA   | \$0.00                  | \$0.00                 |
|          |      |      | RESULTADO POR TENENCIA DE ACTIVOS NO MONETARIOS                              | \$0.00                  | \$0.00                 |
|          |      |      | <b>Total Hacienda Publica/Patrimonio</b>                                     | <b>\$127,750,494.15</b> | <b>\$55,933,253.23</b> |
|          |      |      | <b>Total del Pasivo y Hacienda Publica/Patrimonio</b>                        | <b>\$127,817,138.11</b> | <b>\$55,979,848.26</b> |





# PATRONATO PARA ADMINISTRAR EL IMPUESTO ESPECIAL DESTINADO A LA UNIVERSIDAD

NAYARIT

Estado de Situación Financiera

Al 30/sep./2024

(Cifras en Pesos)

Fecha y 15/oct./2024

hora de Impresión 10:15 p. m.

Usr: administrador

Rep: rptEstadoSituacionFinanciera

| CUENTAS DE ORDEN CONTABLES   | CONCEPTO                        | 2024          | 2023          | CONCEPTO | 2024   | 2023   |
|--|---------------------------------|---------------|---------------|----------|--------|--------|
| VALORES  |                                 | \$0.00        | \$0.00        |          |        |        |
| VALORES EN CUSTODIA  |                                 | \$0.00        | \$0.00        |          |        |        |
| CUSTODIA DE VALORES  |                                 | \$0.00        | \$0.00        |          |        |        |
| INSTRUMENTOS DE CREDITO PRESTADOS A FORMADORES DE MERCADO                                      |                                 | \$0.00        | \$0.00        |          |        |        |
| PRESTAMO DE INSTRUMENTOS DE CREDITO A FORMADORES DE MERCADO Y SU GARANTIA                      |                                 | \$0.00        | \$0.00        |          |        |        |
| INSTRUMENTOS DE CREDITO RECIBIDOS EN GARANTIA DE LOS FORMADORES DE MERCADO                     |                                 | \$0.00        | \$0.00        |          |        |        |
| GARANTIA DE CREDITOS RECIBIDOS DE LOS FORMADORES DE MERCADO                                    |                                 | \$0.00        | \$0.00        |          |        |        |
| <b>EMISION DE OBLIGACIONES</b>   |                                 | <b>\$0.00</b> | <b>\$0.00</b> |          |        |        |
| AUTORIZACION PARA LA EMISION DE BONOS, TITULOS Y VALORES DE LA DEUDA PUBLICA INTERNA           |                                 | \$0.00        | \$0.00        |          |        |        |
| AUTORIZACION PARA LA EMISION DE BONOS, TITULOS Y VALORES DE LA DEUDA PUBLICA EXTERNA           |                                 | \$0.00        | \$0.00        |          |        |        |
| EMISIONES AUTORIZADAS DE LA DEUDA PUBLICA INTERNA Y EXTERNA                                    |                                 | \$0.00        | \$0.00        |          |        |        |
| SUSCRIPCION DE CONTRATOS DE PRESTAMOS Y OTRAS OBLIGACIONES DE LA DEUDA PUBLICA INTERNA         |                                 | \$0.00        | \$0.00        |          |        |        |
| SUSCRIPCION DE CONTRATOS DE PRESTAMOS Y OTRAS OBLIGACIONES DE LA DEUDA PUBLICA EXTERNA         |                                 | \$0.00        | \$0.00        |          |        |        |
| CONTRATOS DE PRESTAMOS Y OTRAS OBLIGACIONES DE LA DEUDA PUBLICA INTERNA Y EXTERNA              |                                 | \$0.00        | \$0.00        |          |        |        |
| <b>AVALES Y GARANTIAS</b>  |                                 | <b>\$0.00</b> | <b>\$0.00</b> |          |        |        |
| AVALES AUTORIZADOS   |                                 | \$0.00        | \$0.00        |          |        |        |
| AVALES FIRMADOS  |                                 | \$0.00        | \$0.00        |          |        |        |
| FIANZAS Y GARANTIAS RECIBIDAS POR DEUDAS A COBRAR  |                                 | \$0.00        | \$0.00        |          |        |        |
| FIANZAS Y GARANTIAS RECIBIDAS  |                                 | \$0.00        | \$0.00        |          |        |        |
| FIANZAS OTORGADAS PARA RESPALDAR OBLIGACIONES NO FISCALES DEL GOBIERNO                         |                                 | \$0.00        | \$0.00        |          |        |        |
| FIANZAS OTORGADAS DEL GOBIERNO PARA RESPALDAR OBLIGACIONES NO FISCALES                         |                                 | \$0.00        | \$0.00        |          |        |        |
| <b>JUICIOS</b>   |                                 | <b>\$0.00</b> | <b>\$0.00</b> |          |        |        |
| DEMANDAS JUDICIALES EN PROCESO DE RESOLUCION   |                                 | \$0.00        | \$0.00        |          |        |        |
| RESOLUCION DE DEMANDAS EN PROCESO JUDICIAL   |                                 | \$0.00        | \$0.00        |          |        |        |
| <b>INVERSION MEDIANTE PROYECTOS PARA PRESTACION DE SERVICIOS (PPS) Y SIMILARES</b>             |                                 | <b>\$0.00</b> | <b>\$0.00</b> |          |        |        |
| CONTRATOS PARA INVERSION MEDIANTE PROYECTOS PARA PRESTACION DE SERVICIOS (PPS) Y SIMILARES     |                                 | \$0.00        | \$0.00        |          |        |        |
| INVERSION PUBLICA CONTRATADA MEDIANTE PROYECTOS PARA PRESTACION DE SERVICIOS (PPS) Y SIMILARES |                                 | \$0.00        | \$0.00        |          |        |        |
| <b>BIENES CONCESIONADOS O EN COMODATO</b>  |                                 | <b>\$0.00</b> | <b>\$0.00</b> |          |        |        |
| BIENES BAJO CONTRATO EN CONCESION  |                                 | \$0.00        | \$0.00        |          |        |        |
| CONTRATO DE CONCESION POR BIENES   |                                 | \$0.00        | \$0.00        |          |        |        |
| BIENES BAJO CONTRATO EN COMODATO   |                                 | \$0.00        | \$0.00        |          |        |        |
|  | CONTRATO DE COMODATO POR BIENES | \$0.00        |               |          | \$0.00 | \$0.00 |



# PATRONATO PARA ADMINISTRAR EL IMPUESTO ESPECIAL DESTINADO A LA UNIVERSIDAD

NAYARIT

Estado de Situación Financiera

Al 30/sep./2024

(Cifras en Pesos)

Usu: administrador  
Rep: rptEstadoSituacionFinanciera

Fecha y hora de Impresión | 15/oct./2024  
10:15 p. m.

| CONCEPTO  | 2024             | 2023             |
|---|------------------|------------------|
| <b>LEY DE INGRESOS</b>                            |                  |                  |
| LEY DE INGRESOS ESTIMADA                          | \$181,287,654.14 | \$127,242,500.00 |
| LEY DE INGRESOS POR EJECUTAR                      | \$33,498,803.30  | \$58,966,833.90  |
| MODIFICACIONES A LA LEY DE INGRESOS ESTIMADA      | \$0.00           | \$63,264,962.90  |
| LEY DE INGRESOS DEVENGADA                         | \$147,788,850.84 | \$131,540,629.00 |
| LEY DE INGRESOS RECAUDADA                         | \$147,788,850.84 | \$131,521,250.90 |
| <b>PRESUPUESTO DE EGRESOS</b>                     |                  |                  |
| PRESUPUESTO DE EGRESOS APROBADO                   | \$150,416,000.00 | \$127,241,470.77 |
| PRESUPUESTO DE EGRESOS POR EJECUTAR               | \$129,498,496.70 | \$3,839,866.35   |
| MODIFICACIONES AL PRESUPUESTO DE EGRESOS APROBADO | \$55,104,225.34  | \$21,093,917.13  |
| PRESUPUESTO DE EGRESOS COMPROMETIDO               | \$80,024,093.32  | \$144,496,553.78 |
| PRESUPUESTO DE EGRESOS DEVENGADO                  | \$76,665,833.20  | \$144,494,200.62 |
| PRESUPUESTO DE EGRESOS EJERCIDO                   | \$76,665,833.20  | \$144,494,200.62 |
| PRESUPUESTO DE EGRESOS PAGADO                     | \$76,663,468.36  | \$144,493,168.56 |

"Bajo protesta de decir verdad declaramos que los Estados Financieros y sus notas, son razonablemente correctos y son responsabilidad del emisor".

ARQ. CARLOS FRANCISCO GARCIA JIMENEZ  
PRESIDENTE DEL PATRONATO UAN

L.C. MARIA DE LA CRUZ ROBLES VILLARREAL  
TESORERA DEL PATRONATO UAN





**PATRONATO PARA ADMINISTRAR EL IMPUESTO ESPECIAL  
NAYARIT**

**Estado de Actividades**

Del 01/jul./2024 al 30/sep./2024  
(Cifras en Pesos)

Usr: administrador

Rep: rptEstadoActividades

Fecha y hora de Impresión 15/oct./2024  
10:25 p. m.

| Concepto  | 2024                   | 2023                   |
|---|------------------------|------------------------|
| <b>INGRESOS Y OTROS BENEFICIOS</b>  |                        |                        |
| <b>INGRESOS DE GESTIÓN</b>  | <b>\$2,706,539.39</b>  | <b>\$2,106,923.10</b>  |
| IMPUESTOS   | \$0.00                 | \$0.00                 |
| CUOTAS Y APORTACIONES DE SEGURIDAD SOCIAL   | \$0.00                 | \$0.00                 |
| CONTRIBUCIONES DE MEJORAS   | \$0.00                 | \$0.00                 |
| DERECHOS  | \$0.00                 | \$0.00                 |
| PRODUCTOS   | \$2,706,539.39         | \$2,106,923.10         |
| APROVECHAMIENTOS  | \$0.00                 | \$0.00                 |
| INGRESOS POR VENTA DE BIENES Y PRESTACIÓN DE SERVICIOS  | \$0.00                 | \$0.00                 |
| <b>PARTICIPACIONES, APORTACIONES, CONVENIOS, INCENTIVOS DERIVADOS DE LA COLABORACION FISCAL, FONDOS DISTINTOS DE APORTACIONES, TRANSFERENCIAS, ASIGNACIONES, SUBSIDIOS Y SUBVENCIONES, Y PENSIONES Y JUBILACIONES</b> | <b>\$38,414,448.71</b> | <b>\$24,529,695.96</b> |
| PARTICIPACIONES, APORTACIONES, CONVENIOS, INCENTIVOS DERIVADOS DE LA COLABORACIÓN FISCAL Y FONDOS DISTINTOS DE APORTACIONES   | \$0.00                 | \$0.00                 |
| TRANSFERENCIAS, ASIGNACIONES, SUBSIDIOS Y SUBVENCIONES, Y PENSIONES Y JUBILACIONES  | \$38,414,448.71        | \$24,529,695.96        |
| <b>OTROS INGRESOS Y BENEFICIOS</b>  | <b>\$3,977,083.00</b>  | <b>\$33,000.00</b>     |
| INGRESOS FINANCIEROS  | \$0.00                 | \$0.00                 |
| INCREMENTO POR VARIACIÓN DE INVENTARIOS   | \$0.00                 | \$0.00                 |
| DISMINUCIÓN DEL EXCESO DE ESTIMACIONES POR PÉRDIDA O DETERIORO U OBSOLESCENCIA  | \$0.00                 | \$0.00                 |
| DISMINUCIÓN DEL EXCESO DE PROVISIONES   | \$0.00                 | \$0.00                 |
| OTROS INGRESOS Y BENEFICIOS VARIOS  | \$3,977,083.00         | \$33,000.00            |
| <b>Total de Ingresos y Otros Beneficios</b>   | <b>\$45,098,071.10</b> | <b>\$26,669,619.06</b> |
| <b>GASTOS Y OTRAS PERDIDAS</b>  |                        |                        |
| <b>GASTOS DE FUNCIONAMIENTO</b>   | <b>\$907,572.58</b>    | <b>\$1,121,663.75</b>  |
| SERVICIOS PERSONALES  | \$727,881.17           | \$906,762.89           |
| MATERIALES Y SUMINISTROS  | \$30,838.97            | \$47,098.31            |
| SERVICIOS GENERALES   | \$148,852.44           | \$167,802.55           |
| <b>TRANSFERENCIAS, ASIGNACIONES, SUBSIDIOS Y OTRAS AYUDAS</b>   | <b>\$23,537,276.78</b> | <b>\$19,976,558.44</b> |
| TRANSFERENCIAS INTERNAS Y ASIGNACIONES AL SECTOR PÚBLICO  | \$0.00                 | \$0.00                 |
| TRANSFERENCIAS AL RESTO DEL SECTOR PÚBLICO  | \$23,537,276.78        | \$19,976,558.44        |
| SUBSIDIOS Y SUBVENCIONES  | \$0.00                 | \$0.00                 |
| AYUDAS SOCIALES   | \$0.00                 | \$0.00                 |
| PENSIONES Y JUBILACIONES  | \$0.00                 | \$0.00                 |
| TRANSFERENCIAS A FIDEICOMISOS, MANDATOS Y CONTRATOS ANÁLOGOS  | \$0.00                 | \$0.00                 |
| TRANSFERENCIAS A LA SEGURIDAD SOCIAL  | \$0.00                 | \$0.00                 |
| DONATIVOS   | \$0.00                 | \$0.00                 |
| TRANSFERENCIAS AL EXTERIOR  | \$0.00                 | \$0.00                 |
| <b>PARTICIPACIONES Y APORTACIONES</b>   | <b>\$0.00</b>          | <b>\$0.00</b>          |
| PARTICIPACIONES   | \$0.00                 | \$0.00                 |
| APORTACIONES  | \$0.00                 | \$0.00                 |
| CONVENIOS   | \$0.00                 | \$0.00                 |
| <b>INTERESES, COMISIONES Y OTROS GASTOS DE LA DEUDA PÚBLICA</b>   | <b>\$0.00</b>          | <b>\$0.00</b>          |
| INTERESES DE LA DEUDA PÚBLICA   | \$0.00                 | \$0.00                 |
| COMISIONES DE LA DEUDA PÚBLICA  | \$0.00                 | \$0.00                 |
| GASTOS DE LA DEUDA PÚBLICA  | \$0.00                 | \$0.00                 |
| COSTO POR COBERTURAS  | \$0.00                 | \$0.00                 |
| APOYOS FINANCIEROS  | \$0.00                 | \$0.00                 |
| <b>OTROS GASTOS Y PERDIDAS EXTRAORDINARIAS</b>  | <b>\$0.00</b>          | <b>\$0.00</b>          |
| ESTIMACIONES, DEPRECIACIONES, DETERIOROS, OBSOLESCENCIA Y AMORTIZACIONES  | \$0.00                 | \$0.00                 |
| PROVISIONES   | \$0.00                 | \$0.00                 |
| DISMINUCIÓN DE INVENTARIOS  | \$0.00                 | \$0.00                 |
| OTROS GASTOS  | \$0.00                 | \$0.00                 |





PATRONATO PARA ADMINISTRAR EL IMPUESTO ESPECIAL  
NAYARIT

Estado de Actividades

Del 01/jul./2024 al 30/sep./2024  
(Cifras en Pesos)

Usr: administrador  
Rep: rptEstadoActividades

Fecha y hora de Impresión 15/oct./2024  
10:25 p. m.

| Concepto   | 2024                   | 2023                   |
|--|------------------------|------------------------|
| INVERSIÓN PÚBLICA                                  | \$0.00                 | \$0.00                 |
| INVERSIÓN PÚBLICA NO CAPITALIZABLE                 | \$0.00                 | \$0.00                 |
| <b>Total de Gastos y otras Pérdidas</b>            | <b>\$24,444,849.36</b> | <b>\$21,098,222.19</b> |
| <b>Resultados del Ejercicio (Ahorro/Desahorro)</b> | <b>\$20,653,221.74</b> | <b>\$5,571,396.87</b>  |

"Bajo protesta de decir verdad declaramos que los Estados Financieros y sus notas, son razonablemente correctos y son responsabilidad del emisor".

ARQ. CARLOS FRANCISCO GARCÍA JIMÉNEZ  
PRESIDENTE DEL PATRONATO UAN

L.C. MARÍA DE LA CRUZ ROBLES VILLARREAL  
TESORERA DEL PATRONATO UAN



**PATRONATO PARA ADMINISTRAR EL IMPUESTO ESPECIAL  
NAYARIT**

**Estado de Actividades**

Del 01/ene./2024 al 30/sep./2024

(Cifras en Pesos)

Usr: administrador

Rep: rptEstadoActividades

Fecha y hora de Impresión 15/oct./2024 10:28 p. m.

| Concepto  | 2024             | 2023             |
|---|------------------|------------------|
| <b>INGRESOS Y OTROS BENEFICIOS</b>  |                  |                  |
| <b>INGRESOS DE GESTIÓN</b>  | \$6,151,424.99   | \$6,198,596.33   |
| IMPUESTOS   | \$0.00           | \$0.00           |
| CUOTAS Y APORTACIONES DE SEGURIDAD SOCIAL   | \$0.00           | \$0.00           |
| CONTRIBUCIONES DE MEJORAS   | \$0.00           | \$0.00           |
| DERECHOS  | \$0.00           | \$0.00           |
| PRODUCTOS   | \$6,151,424.99   | \$6,198,596.33   |
| APROVECHAMIENTOS  | \$0.00           | \$0.00           |
| INGRESOS POR VENTA DE BIENES Y PRESTACIÓN DE SERVICIOS  | \$0.00           | \$0.00           |
| <b>PARTICIPACIONES, APORTACIONES, CONVENIOS, INCENTIVOS DERIVADOS DE LA COLABORACIÓN FISCAL, FONDOS DISTINTOS DE APORTACIONES, TRANSFERENCIAS, ASIGNACIONES, SUBSIDIOS Y SUBVENCIONES, Y PENSIONES Y JUBILACIONES</b> | \$126,494,520.90 | \$107,548,151.22 |
| PARTICIPACIONES, APORTACIONES, CONVENIOS, INCENTIVOS DERIVADOS DE LA COLABORACIÓN FISCAL Y FONDOS DISTINTOS DE APORTACIONES   | \$0.00           | \$0.00           |
| TRANSFERENCIAS, ASIGNACIONES, SUBSIDIOS Y SUBVENCIONES, Y PENSIONES Y JUBILACIONES  | \$126,494,520.90 | \$107,548,151.22 |
| <b>OTROS INGRESOS Y BENEFICIOS</b>  | \$15,172,061.05  | \$105,780.03     |
| INGRESOS FINANCIEROS  | \$0.00           | \$0.00           |
| INCREMENTO POR VARIACIÓN DE INVENTARIOS   | \$0.00           | \$0.00           |
| DISMINUCIÓN DEL EXCESO DE ESTIMACIONES POR PÉRDIDA O DETERIORO U OBSOLESCENCIA  | \$0.00           | \$0.00           |
| DISMINUCIÓN DEL EXCESO DE PROVISIONES   | \$0.00           | \$0.00           |
| OTROS INGRESOS Y BENEFICIOS VARIOS  | \$15,172,061.05  | \$105,780.03     |
| <b>Total de Ingresos y Otros Beneficios</b>   | \$147,818,006.94 | \$113,852,527.58 |
| <b>GASTOS Y OTRAS PÉRDIDAS</b>  |                  |                  |
| <b>GASTOS DE FUNCIONAMIENTO</b>   | \$3,653,255.84   | \$2,898,604.52   |
| SERVICIOS PERSONALES  | \$2,927,689.34   | \$2,319,071.48   |
| MATERIALES Y SUMINISTROS  | \$125,693.69     | \$136,642.76     |
| SERVICIOS GENERALES   | \$599,872.81     | \$442,890.28     |
| <b>TRANSFERENCIAS, ASIGNACIONES, SUBSIDIOS Y OTRAS AYUDAS</b>   | \$72,347,520.18  | \$98,079,907.36  |
| TRANSFERENCIAS INTERNAS Y ASIGNACIONES AL SECTOR PÚBLICO  | \$0.00           | \$0.00           |
| TRANSFERENCIAS AL RESTO DEL SECTOR PÚBLICO  | \$72,347,520.18  | \$98,079,907.36  |
| SUBSIDIOS Y SUBVENCIONES  | \$0.00           | \$0.00           |
| AYUDAS SOCIALES   | \$0.00           | \$0.00           |
| PENSIONES Y JUBILACIONES  | \$0.00           | \$0.00           |
| TRANSFERENCIAS A FIDEICOMISOS, MANDATOS Y CONTRATOS ANÁLOGOS  | \$0.00           | \$0.00           |
| TRANSFERENCIAS A LA SEGURIDAD SOCIAL  | \$0.00           | \$0.00           |
| DONATIVOS   | \$0.00           | \$0.00           |
| TRANSFERENCIAS AL EXTERIOR  | \$0.00           | \$0.00           |
| <b>PARTICIPACIONES Y APORTACIONES</b>   | \$0.00           | \$0.00           |
| PARTICIPACIONES   | \$0.00           | \$0.00           |
| APORTACIONES  | \$0.00           | \$0.00           |
| CONVENIOS   | \$0.00           | \$0.00           |
| <b>INTERESES, COMISIONES Y OTROS GASTOS DE LA DEUDA PÚBLICA</b>   | \$0.00           | \$0.00           |
| INTERESES DE LA DEUDA PÚBLICA   | \$0.00           | \$0.00           |
| COMISIONES DE LA DEUDA PÚBLICA  | \$0.00           | \$0.00           |
| GASTOS DE LA DEUDA PÚBLICA  | \$0.00           | \$0.00           |
| COSTO POR COBERTURAS  | \$0.00           | \$0.00           |
| APOYOS FINANCIEROS  | \$0.00           | \$0.00           |
| <b>OTROS GASTOS Y PÉRDIDAS EXTRAORDINARIAS</b>  | \$0.00           | \$0.00           |
| ESTIMACIONES, DEPRECIACIONES, DETERIOROS, OBSOLESCENCIA Y AMORTIZACIONES  | \$0.00           | \$0.00           |
| PROVISIONES   | \$0.00           | \$0.00           |
| DISMINUCIÓN DE INVENTARIOS  | \$0.00           | \$0.00           |
| OTROS GASTOS  | \$0.00           | \$0.00           |



# PATRONATO PARA ADMINISTRAR EL IMPUESTO ESPECIAL NAYARIT

Estado de Actividades  
Del 01/ene./2024 al 30/sep./2024  
(Cifras en Pesos)


Fecha y hora de Impresión 15/oct./2024  
10:28 p. m.

Usu: administrador  
Rep: rptEstadoActividades

| Concepto   | 2024                   | 2023                    |
|--|------------------------|-------------------------|
| INVERSIÓN PÚBLICA                                  | \$0.00                 | \$0.00                  |
| INVERSIÓN PÚBLICA NO CAPITALIZABLE                 | \$0.00                 | \$0.00                  |
| <b>Total de Gastos y otras Pérdidas</b>            | <b>\$76,000,776.02</b> | <b>\$100,978,511.88</b> |
| <b>Resultados del Ejercicio (Ahorro/Desahorro)</b> | <b>\$71,817,230.92</b> | <b>\$12,874,015.70</b>  |

"Bajo protesta de decir verdad declaramos que los Estados Financieros y sus notas, son razonablemente correctos y son responsabilidad del emisor".

  
ARQ. CARLOS FRANCISCO GARCÍA JIMÉNEZ  
PRESIDENTE DEL PATRONATO UAN

  
L.C. MARIA DE LA CRUZ ROBLES VILLARREAL  
TESORERA DEL PATRONATO UAN





## NOTAS AL TERCER INFORME DE AVANCE DE GESTION FINANCIERA

I.- Flujo contable de ingresos del trimestre. Durante el periodo del 01 de julio al 30 de septiembre ingresaron \$ **2,706,539.39 (DOS MILLONES SETECIENTOS SEIS MIL QUINIENTOS TREINTA Y NUEVE PESOS 39/100 M.N.)** por concepto de rendimientos de las cuentas de inversión, y \$ **38,414,448.71 (TREINTA Y OCHO MILLONES CUATROCIENTOS CATORCE MIL CUATROCIENTOS CUARENTA Y OCHO PESOS 71/100 )** derivado de los enteros del Impuesto Especial de los municipios, así como también la cantidad de \$ **3,923,583.00 (TRES MILLONES NOVECIENTOS VEINTITRES MIL QUINIENTOS OCHENTA Y TRES PESOS 00/100 M.N.)** por los reintegros realizado de la UAN por proyectos no realizados, así como \$ **53,500.00 (CINCUENTA Y TRES MIL QUINIENTOS PESOS 00/100 )** por la venta de bases. El total de ingresos disponible se canaliza para dar cumplimiento con la ejecución del POA 2024 y en su caso generar proyectos nuevos en la medida que la recaudación lo permita. En cuanto a los gastos erogados, se tiene que se erogó la cantidad de \$ **907,572.58 (NOVECIENTOS SIETE MIL QUINIENTOS SETENTA Y DOS PESOS 58/100 M.N.)** para el gasto administrativo que incluye servicios personales materiales y suministros, así como servicios generales.

II.-Avance de cumplimiento de los programas con base a indicadores aprobados en el Presupuesto de Egresos. SE ANEXA INFORMACION.

III.- Balances presupuestarios de recursos disponibles negativos. NO APLICA PARA ESTE ENTE.

IV.-Número, nombre y ubicación de las obras y acciones realizadas. SE ANEXA INFORMACION.

V.- Aumento o creación de gasto al presupuesto de egresos. ESTE PUNTO NO APLICA PARA ESTE ENTE

VI.- Financiamiento u obligación. ESTE PUNTO NO APLICA PARA ESTE ENTE.

VII.-Obligaciones a corto plazo. NO APLICA PARA ESTE ENTE.

VIII.-Cumplimiento de convenios en materia de deuda Estatal Garantizada. NO APLICA PARA ESTE ENTE.

  
ARQ. CARLOS FRANCISCO GARCIA JIMENEZ  
PRESIDENTE DEL PATRONATO UAN

  
L.C. MARIA DE LA CRUZ ROBLES VILLARREAL  
TESORERA DEL PATRONATO UAN

PATRONATO PARA ADMINISTRAR EL IMPUESTO ESPECIAL DESTINADO A LA UNIVERSIDAD AUTÓNOMA DE NAYARIT (a)

Estado de Situación Financiera Detallado - LDF

Al 30 de septiembre de 2024 y al 31 de diciembre de 2023 (b)

(PESOS)

| Concepto (c)   | 2024 (d)              | 31 de diciembre de 2023 (e) | Concepto (c)   | 2024 (d)              | 31 de diciembre de 2023 (e) |
|--|-----------------------|-----------------------------|--|-----------------------|-----------------------------|
| <b>ACTIVO</b>  |                       |                             | <b>PASIVO</b>  |                       |                             |
| <b>Activo Circulante</b>   |                       |                             | <b>Pasivo Circulante</b>   |                       |                             |
| a. Efectivo y Equivalentes (a=a1+a2+a3+a4+a5+a6+a7)  | 125,600,469.54        | 54,435,880.33               | a. Cuentas por Pagar a Corto Plazo (a=a1+a2+a3+a4+a5+a6+a7+a8+a9)                                    | 66,643.96             | 46,585.03                   |
| a1) Efectivo   | 12,236.50             | 0.00                        | a1) Servicios Personales por Pagar a Corto Plazo   | 7,222.70              | 7,222.70                    |
| a2) Bancos/Tesorería   | 75,176,884.99         | 27,076,055.34               | a2) Proveedores por Pagar a Corto Plazo  | -101,968.51           | -41,271.49                  |
| a3) Bancos/Dependencias y Otros  | 0.00                  | 0.00                        | a3) Contratistas por Obras Públicas por Pagar a Corto Plazo  | 0.00                  | 0.00                        |
| a4) Inversiones Temporales (Hasta 3 meses)   | 50,411,348.05         | 27,359,824.99               | a4) Participaciones y Aportaciones por Pagar a Corto Plazo   | 0.00                  | 0.00                        |
| a5) Fondos con Afectación Específica   | 0.00                  | 0.00                        | a5) Transferencias Otorgadas por Pagar a Corto Plazo   | -190.87               | -190.87                     |
| a6) Depósitos de Fondos de Terceros en Garantía y/o Administración                           | 0.00                  | 0.00                        | a6) Intereses, Comisiones y Otros Gastos de la Deuda Pública por Pagar a Corto Plazo                 | 0.00                  | 0.00                        |
| a7) Otros Efectivos y Equivalentes   | 0.00                  | 0.00                        | a7) Retenciones y Contribuciones por Pagar a Corto Plazo   | 160,821.82            | 80,065.87                   |
| b. Derechos a Recibir Efectivo o Equivalentes (b=b1+b2+b3+b4+b5+b6+b7)                       | 6,913.44              | 7,013.44                    | a8) Devoluciones de la Ley de Ingresos por Pagar a Corto Plazo                                       | 0.00                  | 0.00                        |
| b1) Inversiones Financieras de Corto Plazo   | 0.00                  | 0.00                        | a9) Otras Cuentas por Pagar a Corto Plazo  | 758.82                | 758.82                      |
| b2) Cuentas por Cobrar a Corto Plazo   | 7,013.44              | 7,013.44                    | b. Documentos por Pagar a Corto Plazo (b=b1+b2+b3)   | 0.00                  | 0.00                        |
| b3) Deudores Diversos por Cobrar a Corto Plazo   | -100.00               | 0.00                        | b1) Documentos Comerciales por Pagar a Corto Plazo   | 0.00                  | 0.00                        |
| b4) Ingresos por Recuperar a Corto Plazo   | 0.00                  | 0.00                        | b2) Documentos con Contratistas por Obras Públicas por Pagar a Corto Plazo                           | 0.00                  | 0.00                        |
| b5) Deudores por Anticipos de la Tesorería a Corto Plazo                                     | 0.00                  | 0.00                        | b3) Otros Documentos por Pagar a Corto Plazo   | 0.00                  | 0.00                        |
| b6) Préstamos Otorgados a Corto Plazo  | 0.00                  | 0.00                        | c. Porción a Corto Plazo de la Deuda Pública a Largo Plazo (c=c1+c2)                                 | 0.00                  | 0.00                        |
| b7) Otros Derechos a Recibir Efectivo o Equivalentes a Corto Plazo                           | 0.00                  | 0.00                        | c1) Porción a Corto Plazo de la Deuda Pública  | 0.00                  | 0.00                        |
| c. Derechos a Recibir Bienes o Servicios (c=c1+c2+c3+c4+c5)                                  | 34,921.34             | 24,813.20                   | c2) Porción a Corto Plazo de Arrendamiento Financiero  | 0.00                  | 0.00                        |
| c1) Anticipo a Proveedores por Adquisición de Bienes y Prestación de Servicios a Corto Plazo | 34,921.34             | 24,813.20                   | d. Títulos y Valores a Corto Plazo   | 0.00                  | 0.00                        |
| c2) Anticipo a Proveedores por Adquisición de Bienes Inmuebles y Muebles a Corto Plazo       | 0.00                  | 0.00                        | e. Pasivos Diferidos a Corto Plazo (e=e1+e2+e3)  | 0.00                  | 0.00                        |
| c3) Anticipo a Proveedores por Adquisición de Bienes Intangibles a Corto Plazo               | 0.00                  | 0.00                        | e1) Ingresos Cobrados por Adelantado a Corto Plazo   | 0.00                  | 0.00                        |
| c4) Anticipo a Contratistas por Obras Públicas a Corto Plazo                                 | 0.00                  | 0.00                        | e2) Intereses Cobrados por Adelantado a Corto Plazo  | 0.00                  | 0.00                        |
| c5) Otros Derechos a Recibir Bienes o Servicios a Corto Plazo                                | 0.00                  | 0.00                        | e3) Otros Pasivos Diferidos a Corto Plazo  | 0.00                  | 0.00                        |
| d. Inventarios (d=d1+d2+d3+d4+d5)  | 0.00                  | 0.00                        | f. Fondos y Bienes de Terceros en Garantía y/o Administración a Corto Plazo (f=f1+f2+f3+f4+f5+f6)    | 0.00                  | 0.00                        |
| d1) Inventario de Mercancías para Venta  | 0.00                  | 0.00                        | f1) Fondos en Garantía a Corto Plazo   | 0.00                  | 0.00                        |
| d2) Inventario de Mercancías Terminadas  | 0.00                  | 0.00                        | f2) Fondos en Administración a Corto Plazo   | 0.00                  | 0.00                        |
| d3) Inventario de Mercancías en Proceso de Elaboración                                       | 0.00                  | 0.00                        | f3) Fondos Contingentes a Corto Plazo  | 0.00                  | 0.00                        |
| d4) Inventario de Materias Primas, Materiales y Suministros para Producción                  | 0.00                  | 0.00                        | f4) Fondos de Fideicomisos, Mandatos y Contratos Análogos a Corto Plazo                              | 0.00                  | 0.00                        |
| d5) Bienes en Tránsito   | 0.00                  | 0.00                        | f5) Fondos y Bienes de Terceros en Garantía y/o Administración a Corto Plazo                         | 0.00                  | 0.00                        |
| e. Almacenes   | 0.00                  | 0.00                        | f6) Valores y Bienes en Garantía a Corto Plazo   | 0.00                  | 0.00                        |
| f. Estimación por Pérdida o Deterioro de Activos Circulantes (f=f1+f2)                       | 0.00                  | 0.00                        | g. Provisiones a Corto Plazo (g=g1+g2+g3)  | 0.00                  | 0.00                        |
| f1) Estimaciones para Cuentas Incobrables por Derechos a Recibir Efectivo o Equivalentes     | 0.00                  | 0.00                        | g1) Provisión para Demandas y Juicios a Corto Plazo  | 0.00                  | 0.00                        |
| f2) Estimación por Deterioro de Inventarios  | 0.00                  | 0.00                        | g2) Provisión para Contingencias a Corto Plazo   | 0.00                  | 0.00                        |
| g. Otros Activos Circulantes (g=g1+g2+g3+g4)   | 0.00                  | 0.00                        | g3) Otras Provisiones a Corto Plazo  | 0.00                  | 0.00                        |
| g1) Valores en Garantía  | 0.00                  | 0.00                        | h. Otros Pasivos a Corto Plazo (h=h1+h2+h3)  | 0.00                  | 0.00                        |
| g2) Bienes en Garantía (excluye depósitos de fondos)   | 0.00                  | 0.00                        | h1) Ingresos por Clasificar  | 0.00                  | 0.00                        |
| g3) Bienes Derivados de Embargos, Decomisos, Aseguramientos y Dación en Pago                 | 0.00                  | 0.00                        | h2) Recaudación por Participar   | 0.00                  | 0.00                        |
| g4) Adquisición con Fondos de Terceros   | 0.00                  | 0.00                        | h3) Otros Pasivos Circulantes  | 0.00                  | 0.00                        |
| <b>IA. Total de Activos Circulantes (IA = a + b + c + d + e + f + g)</b>                     | <b>125,642,304.32</b> | <b>54,467,706.97</b>        | <b>IIA. Total de Pasivos Circulantes (IIA = a + b + c + d + e + f + g + h)</b>                       | <b>66,643.96</b>      | <b>46,585.03</b>            |
| <b>Activo No Circulante</b>  |                       |                             | <b>Pasivo No Circulante</b>  |                       |                             |
| a. Inversiones Financieras a Largo Plazo   | 0.00                  | 0.00                        | a. Cuentas por Pagar a Largo Plazo   | 0.00                  | 0.00                        |
| b. Derechos a Recibir Efectivo o Equivalentes a Largo Plazo                                  | 0.00                  | 0.00                        | b. Documentos por Pagar a Largo Plazo  | 0.00                  | 0.00                        |
| c. Bienes Inmuebles, Infraestructura y Construcciones en Proceso                             | 0.00                  | 0.00                        | c. Deuda Pública a Largo Plazo   | 0.00                  | 0.00                        |
| d. Bienes Muebles  | 1,985,185.99          | 1,312,063.49                | d. Pasivos Diferidos a Largo Plazo   | 0.00                  | 0.00                        |
| e. Activos Intangibles   | 209,647.80            | 200,077.80                  | e. Fondos y Bienes de Terceros en Garantía y/o Administración a Largo Plazo                          | 0.00                  | 0.00                        |
| f. Depreciación, Deterioro y Amortización Acumulada de Bienes                                | 0.00                  | 0.00                        | f. Provisiones a Largo Plazo   | 0.00                  | 0.00                        |
| g. Activos Diferidos   | 0.00                  | 0.00                        | <b>IIIB. Total de Pasivos No Circulantes (IIIB = a + b + c + d + e + f)</b>                          | <b>0.00</b>           | <b>0.00</b>                 |
| h. Estimación por Pérdida o Deterioro de Activos no Circulantes                              | 0.00                  | 0.00                        | <b>II. Total del Pasivo (II = IIA + IIIB)</b>  | <b>66,643.96</b>      | <b>46,585.03</b>            |
| i. Otros Activos no Circulantes  | 0.00                  | 0.00                        | <b>HACIENDA PÚBLICA/PATRIMONIO</b>   |                       |                             |
| <b>IB. Total de Activos No Circulantes (IB = a + b + c + d + e + f + g + h + i)</b>          | <b>2,174,833.79</b>   | <b>1,512,141.29</b>         | <b>IIIA. Hacienda Pública/Patrimonio Contribuido (IIIA = a + b + c)</b>                              | <b>0.00</b>           | <b>0.00</b>                 |
| <b>I. Total del Activo (I = IA + IB)</b>   | <b>127,817,138.11</b> | <b>55,979,848.26</b>        | a. Aportaciones  | 0.00                  | 0.00                        |
|  |                       |                             | b. Donaciones de Capital   | 0.00                  | 0.00                        |
|  |                       |                             | c. Actualización de la Hacienda Pública/Patrimonio   | 0.00                  | 0.00                        |
|  |                       |                             | <b>IIIB. Hacienda Pública/Patrimonio Generado (IIIB = a + b + c + d + e)</b>                         | <b>127,750,494.15</b> | <b>55,933,263.23</b>        |
|  |                       |                             | a. Resultados del Ejercicio (Ahorro/ Desahorro)  | 71,817,230.92         | -12,511,933.28              |
|  |                       |                             | b. Resultados de Ejercicios Anteriores   | 55,933,263.23         | 68,445,196.49               |
|  |                       |                             | c. Revalúos  | 0.00                  | 0.00                        |
|  |                       |                             | d. Reservas  | 0.00                  | 0.00                        |
|  |                       |                             | e. Rectificaciones de Resultados de Ejercicios Anteriores  | 0.00                  | 0.00                        |
|  |                       |                             | <b>IIIC. Exceso o Insuficiencia en la Actualización de la Hacienda Pública/Patrimonio (IIIC=a+b)</b> | <b>0.00</b>           | <b>0.00</b>                 |
|  |                       |                             | a. Resultado por Posición Monetaria  | 0.00                  | 0.00                        |
|  |                       |                             | b. Resultado por Tenencia de Activos no Monetarios   | 0.00                  | 0.00                        |
|  |                       |                             | <b>III. Total Hacienda Pública/Patrimonio (III = IIIA + IIIB + IIIC)</b>                             | <b>127,750,494.15</b> | <b>55,933,263.23</b>        |
|  |                       |                             | <b>IV. Total del Pasivo y Hacienda Pública/Patrimonio (IV = II + III)</b>                            | <b>127,817,138.11</b> | <b>55,979,848.26</b>        |

ARQ. CARLOS FRANCISCO GARCIA JIMENEZ  
PRESIDENTE DEL PATRONATO UAN

L.C. MARIA DE LA CRUZ ROBLES VILLARREAL  
TESORERA DEL PATRONATO UAN



| PATRONATO PARA ADMINISTRAR EL IMPUESTO ESPECIAL DESTINADO A LA UNIVERSIDAD AUTÓNOMA DE NAYARIT (a) |                                      |                           |                            |  |                             |                               |  |
|--|--------------------------------------|---------------------------|----------------------------|--|-----------------------------|-------------------------------|--|
| Informe Analítico de la Deuda Pública y Otros Pasivos - LDF  |                                      |                           |                            |  |                             |                               |  |
| Del 1 de Enero al 30 de Septiembre de 2024 (b)   |                                      |                           |                            |  |                             |                               |  |
| (PESOS)  |                                      |                           |                            |  |                             |                               |  |
| Denominación de la Deuda Pública y Otros Pasivos   | Saldo al 31 de diciembre de 2023 (d) | Disposiciones del Periodo | Amortizaciones del Periodo | Revaluaciones, Reclasificaciones y Otros Ajustes | Saldo Final del Periodo (h) | Pago de Intereses del Periodo | Pago de Comisiones y demás costos asociados durante el Periodo |
| (c)  | (d)                                  | (e)                       | (f)                        | (g)  | h=d+e-f+g                   | (i)                           | (j)  |
| <b>1. Deuda Pública (1=A+B)</b>  | 0.00                                 | 0.00                      | 0.00                       | 0.00   | 0.00                        | 0.00                          | 0.00   |
| <b>A. Corto Plazo (A=a1+a2+a3)</b>   | 0.00                                 | 0.00                      | 0.00                       | 0.00   | 0.00                        | 0.00                          | 0.00   |
| a1) Instituciones de Crédito   | 0.00                                 | 0.00                      | 0.00                       | 0.00   | 0.00                        | 0.00                          | 0.00   |
| a2) Títulos y Valores  | 0.00                                 | 0.00                      | 0.00                       | 0.00   | 0.00                        | 0.00                          | 0.00   |
| a3) Arrendamientos Financieros   | 0.00                                 | 0.00                      | 0.00                       | 0.00   | 0.00                        | 0.00                          | 0.00   |
| <b>B. Largo Plazo (B=b1+b2+b3)</b>   | 0.00                                 | 0.00                      | 0.00                       | 0.00   | 0.00                        | 0.00                          | 0.00   |
| b1) Instituciones de Crédito   | 0.00                                 | 0.00                      | 0.00                       | 0.00   | 0.00                        | 0.00                          | 0.00   |
| b2) Títulos y Valores  | 0.00                                 | 0.00                      | 0.00                       | 0.00   | 0.00                        | 0.00                          | 0.00   |
| b3) Arrendamientos Financieros   | 0.00                                 | 0.00                      | 0.00                       | 0.00   | 0.00                        | 0.00                          | 0.00   |
| <b>2. Otros Pasivos</b>  | 46,585.03                            | 0.00                      | 0.00                       | 0.00   | 66,643.96                   | 0.00                          | 0.00   |
| <b>3. Total de la Deuda Pública y Otros Pasivos</b>  | 46,585.03                            | 0.00                      | 0.00                       | 0.00   | 66,643.96                   | 0.00                          | 0.00   |
| <b>4. Deuda Contingente 1 (informativo)</b>  | 0.00                                 | 0.00                      | 0.00                       | 0.00   | 0.00                        | 0.00                          | 0.00   |
| A. Deuda Contingente 1   | 0.00                                 | 0.00                      | 0.00                       | 0.00   | 0.00                        | 0.00                          | 0.00   |
| B. Deuda Contingente 2   | 0.00                                 | 0.00                      | 0.00                       | 0.00   | 0.00                        | 0.00                          | 0.00   |
| C. Deuda Contingente XX  | 0.00                                 | 0.00                      | 0.00                       | 0.00   | 0.00                        | 0.00                          | 0.00   |
| <b>5. Valor de Instrumentos Bono Cupón Cero 2 (Informativo)</b>                                    | 0.00                                 | 0.00                      | 0.00                       | 0.00   | 0.00                        | 0.00                          | 0.00   |
| A. Instrumento Bono Cupón Cero 1   | 0.00                                 | 0.00                      | 0.00                       | 0.00   | 0.00                        | 0.00                          | 0.00   |
| B. Instrumento Bono Cupón Cero 2   | 0.00                                 | 0.00                      | 0.00                       | 0.00   | 0.00                        | 0.00                          | 0.00   |
| C. Instrumento Bono Cupón Cero XX  | 0.00                                 | 0.00                      | 0.00                       | 0.00   | 0.00                        | 0.00                          | 0.00   |

1. Se refiere a cualquier Financiamiento sin fuente o garantía de pago definida, que sea asumida de manera solidaria o subsidiaria por las Entidades Federativas con sus Municipios, organismos descentralizados y empresas de participación estatal mayoritaria y fideicomisos, locales o municipales, y por los Municipios con sus respectivos organismos descentralizados y empresas de participación municipal mayoritaria.

2. Se refiere al valor del Bono Cupón Cero que respalda el pago de los créditos asociados al mismo (Activo).


| Obligaciones a Corto Plazo (k)                     | Monto Contratado (l) | Plazo Pactado (m) | Tasa de Interés (n) | Comisiones y Costos Relacionados (o) | Tasa Efectiva (p) |
|--|----------------------|-------------------|---------------------|--------------------------------------|-------------------|
| <b>6. Obligaciones a Corto Plazo (Informativo)</b> | 0.00                 | 0.00              | 0.00                | 0.00                                 | 0.00              |
| A. Crédito 1                                       | 0.00                 | 0.00              | 0.00                | 0.00                                 | 0.00              |
| B. Crédito 2                                       | 0.00                 | 0.00              | 0.00                | 0.00                                 | 0.00              |
| C. Crédito XX                                      | 0.00                 | 0.00              | 0.00                | 0.00                                 | 0.00              |

ARQ. CARLOS FRANCISCO GARCIA JIMENEZ  
PRESIDENTE DEL PATRONATO UAN

  
L.C. MARIA DE LA CRUZ ROBLES VILLARREAL  
TESORERA DEL PATRONATO UAN



| PATRONATO PARA ADMINISTRAR EL IMPUESTO ESPECIAL DESTINADO A LA UNIVERSIDAD AUTÓNOMA DE NAYARIT (a) |                    |   |                      |                               |               |  |   |  |  |   |
|--|--------------------|---|----------------------|-------------------------------|---------------|--|---|--|--|---|
| Informe Analítico de Obligaciones Diferentes de Financiamientos – LDF                              |                    |   |                      |                               |               |  |   |  |  |   |
| Del 1 de Enero al 30 de Septiembre de 2024 (b)   |                    |   |                      |                               |               |  |   |  |  |   |
| (PESOS)  |                    |   |                      |                               |               |  |   |  |  |   |
| Denominación de las Obligaciones Diferentes de Financiamiento                                      | Fecha del Contrato | Fecha de inicio de operación del proyecto | Fecha de vencimiento | Monto de la inversión pactado | Plazo pactado | Monto promedio mensual del pago de la contraprestación | Monto promedio mensual del pago de la contraprestación correspondiente al pago de inversión | Monto pagado de la inversión al XX de XXXX de 20XX | Monto pagado de la inversión actualizado al XX de XXXX de 20XX | Saldo pendiente por pagar de la inversión al XX de XXXX de 20XX |
| (c)  | (d)                | (e)                                       | (f)                  | (g)                           | (h)           | (i)  | (j)   | (k)  | (l)  | (m = g - l)   |
| <b>A. Asociaciones Público Privadas (APP's) (A=a+b+c+d)</b>  | 0.00               | 0.00                                      | 0.00                 | 0.00                          | 0.00          | 0.00   | 0.00  | 0.00   | 0.00   | 0.00  |
| a) APP 1   | 0.00               | 0.00                                      | 0.00                 | 0.00                          | 0.00          | 0.00   | 0.00  | 0.00   | 0.00   | 0.00  |
| b) APP 2   | 0.00               | 0.00                                      | 0.00                 | 0.00                          | 0.00          | 0.00   | 0.00  | 0.00   | 0.00   | 0.00  |
| c) APP 3   | 0.00               | 0.00                                      | 0.00                 | 0.00                          | 0.00          | 0.00   | 0.00  | 0.00   | 0.00   | 0.00  |
| d) APP XX  | 0.00               | 0.00                                      | 0.00                 | 0.00                          | 0.00          | 0.00   | 0.00  | 0.00   | 0.00   | 0.00  |
| <b>B. Otros Instrumentos (B=a+b+c+d)</b>   | 0.00               | 0.00                                      | 0.00                 | 0.00                          | 0.00          | 0.00   | 0.00  | 0.00   | 0.00   | 0.00  |
| a) Otro Instrumento 1  | 0.00               | 0.00                                      | 0.00                 | 0.00                          | 0.00          | 0.00   | 0.00  | 0.00   | 0.00   | 0.00  |
| b) Otro Instrumento 2  | 0.00               | 0.00                                      | 0.00                 | 0.00                          | 0.00          | 0.00   | 0.00  | 0.00   | 0.00   | 0.00  |
| c) Otro Instrumento 3  | 0.00               | 0.00                                      | 0.00                 | 0.00                          | 0.00          | 0.00   | 0.00  | 0.00   | 0.00   | 0.00  |
| d) Otro Instrumento XX   | 0.00               | 0.00                                      | 0.00                 | 0.00                          | 0.00          | 0.00   | 0.00  | 0.00   | 0.00   | 0.00  |
| <b>C. Total de Obligaciones Diferentes de Financiamiento (C=A+B)</b>                               | 0.00               | 0.00                                      | 0.00                 | 0.00                          | 0.00          | 0.00   | 0.00  | 0.00   | 0.00   | 0.00  |



ARQ. CARLOS FRANCISCO GARCIA JIMENEZ  
PRESIDENTE DEL PATRONATO UAN



L.C. MARIA DE LA CRUZ ROBLES VILLARREAL  
TESORERA DEL PATRONATO UAN

**PATRONATO PARA ADMINISTRAR EL IMPUESTO ESPECIAL DESTINADO A LA UNIVERSIDAD AUTÓNOMA DE NAYARIT (a)**  
**Balance Presupuestario - LDF**  
**Del 1 de Enero al 30 de Septiembre de 2024 (b)**  
**(PESOS)**

| Concepto (c)   | Estimado/<br>Aprobado (d) | Devengado             | Recaudado/<br>Pagado  |
|--|---------------------------|-----------------------|-----------------------|
| <b>A. Ingresos Totales (A = A1+A2+A3)</b>  | <b>181,287,654.14</b>     | <b>147,788,850.84</b> | <b>147,788,850.84</b> |
| A1. Ingresos de Libre Disposición  | 181,287,654.14            | 147,788,850.84        | 147,788,850.84        |
| A2. Transferencias Federales Etiquetadas   | 0.00                      | 0.00                  | 0.00                  |
| A3. Financiamiento Neto  | 0.00                      | 0.00                  | 0.00                  |
| <b>B. Egresos Presupuestarios<sup>1</sup> (B = B1+B2)</b>  | <b>150,416,000.00</b>     | <b>76,665,833.20</b>  | <b>76,663,468.36</b>  |
| B1. Gasto No Etiquetado (sin incluir Amortización de la Deuda Pública)   | 150,416,000.00            | 76,665,833.20         | 76,663,468.36         |
| B2. Gasto Etiquetado (sin incluir Amortización de la Deuda Pública)  | 0.00                      | 0.00                  | 0.00                  |
| <b>C. Remanentes del Ejercicio Anterior (C = C1 + C2)</b>  | <b>0.00</b>               | <b>35,520,459.05</b>  | <b>35,520,459.05</b>  |
| C1. Remanentes de Ingresos de Libre Disposición aplicados en el periodo  | 0.00                      | 35,520,459.05         | 35,520,459.05         |
| C2. Remanentes de Transferencias Federales Etiquetadas aplicados en el periodo                                   | 0.00                      | 0.00                  | 0.00                  |
| <b>I. Balance Presupuestario (I = A - B + C)</b>   | <b>30,871,654.14</b>      | <b>106,643,476.69</b> | <b>106,645,841.53</b> |
| <b>II. Balance Presupuestario sin Financiamiento Neto (II = I - A3)</b>  | <b>30,871,654.14</b>      | <b>106,643,476.69</b> | <b>106,645,841.53</b> |
| <b>III. Balance Presupuestario sin Financiamiento Neto y sin Remanentes del Ejercicio Anterior (III= II - C)</b> | <b>30,871,654.14</b>      | <b>71,123,017.64</b>  | <b>71,125,382.48</b>  |

| Concepto   | Aprobado             | Devengado            | Pagado               |
|--|----------------------|----------------------|----------------------|
| <b>E. Intereses, Comisiones y Gastos de la Deuda (E = E1+E2)</b>       | <b>0.00</b>          | <b>0.00</b>          | <b>0.00</b>          |
| E1. Intereses, Comisiones y Gastos de la Deuda con Gasto No Etiquetado | 0.00                 | 0.00                 | 0.00                 |
| E2. Intereses, Comisiones y Gastos de la Deuda con Gasto Etiquetado    | 0.00                 | 0.00                 | 0.00                 |
| <b>IV. Balance Primario (IV = III + E)</b>                             | <b>30,871,654.14</b> | <b>71,123,017.64</b> | <b>71,125,382.48</b> |

| Concepto  | Estimado/<br>Aprobado | Devengado   | Recaudado/<br>Pagado |
|---|-----------------------|-------------|----------------------|
| <b>F. Financiamiento (F = F1 + F2)</b>  | <b>0.00</b>           | <b>0.00</b> | <b>0.00</b>          |
| F1. Financiamiento con Fuente de Pago de Ingresos de Libre Disposición        | 0.00                  | 0.00        | 0.00                 |
| F2. Financiamiento con Fuente de Pago de Transferencias Federales Etiquetadas | 0.00                  | 0.00        | 0.00                 |
| <b>G. Amortización de la Deuda (G = G1 + G2)</b>                              | <b>0.00</b>           | <b>0.00</b> | <b>0.00</b>          |
| G1. Amortización de la Deuda Pública con Gasto No Etiquetado                  | 0.00                  | 0.00        | 0.00                 |
| G2. Amortización de la Deuda Pública con Gasto Etiquetado                     | 0.00                  | 0.00        | 0.00                 |
| <b>A3. Financiamiento Neto (A3 = F - G)</b>                                   | <b>0.00</b>           | <b>0.00</b> | <b>0.00</b>          |

| Concepto  | Estimado/<br>Aprobado | Devengado             | Recaudado/<br>Pagado  |
|---|-----------------------|-----------------------|-----------------------|
| A1. Ingresos de Libre Disposición   | 181,287,654.14        | 147,788,850.84        | 147,788,850.84        |
| A3.1 Financiamiento Neto con Fuente de Pago de Ingresos de Libre Disposición (A3.1 = F1 - G1)     | 0.00                  | 0.00                  | 0.00                  |
| F1. Financiamiento con Fuente de Pago de Ingresos de Libre Disposición                            | 0.00                  | 0.00                  | 0.00                  |
| G1. Amortización de la Deuda Pública con Gasto No Etiquetado                                      | 0.00                  | 0.00                  | 0.00                  |
| B1. Gasto No Etiquetado (sin incluir Amortización de la Deuda Pública)                            | 150,416,000.00        | 76,665,833.20         | 76,663,468.36         |
| C1. Remanentes de Ingresos de Libre Disposición aplicados en el periodo                           |                       | 35,520,459.05         | 35,520,459.05         |
| <b>V. Balance Presupuestario de Recursos Disponibles (V = A1 + A3.1 - B1 + C1)</b>                | <b>30,871,654.14</b>  | <b>106,643,476.69</b> | <b>106,645,841.53</b> |
| <b>VI. Balance Presupuestario de Recursos Disponibles sin Financiamiento Neto (VI = V - A3.1)</b> | <b>30,871,654.14</b>  | <b>106,643,476.69</b> | <b>106,645,841.53</b> |

| Concepto  | Estimado/ Aprobado | Devengado   | Recaudado/<br>Pagado |
|---|--------------------|-------------|----------------------|
| A2. Transferencias Federales Etiquetadas  | 0.00               | 0.00        | 0.00                 |
| A3.2 Financiamiento Neto con Fuente de Pago de Transferencias Federales Etiquetadas (A3.2 = F2 - G2)    | 0.00               | 0.00        | 0.00                 |
| F2. Financiamiento con Fuente de Pago de Transferencias Federales Etiquetadas                           | 0.00               | 0.00        | 0.00                 |
| G2. Amortización de la Deuda Pública con Gasto Etiquetado   | 0.00               | 0.00        | 0.00                 |
| B2. Gasto Etiquetado (sin incluir Amortización de la Deuda Pública)                                     | 0.00               | 0.00        | 0.00                 |
| C2. Remanentes de Transferencias Federales Etiquetadas aplicados en el periodo                          |                    | 0.00        | 0.00                 |
| <b>VII. Balance Presupuestario de Recursos Etiquetados (VII = A2 + A3.2 - B2 + C2)</b>                  | <b>0.00</b>        | <b>0.00</b> | <b>0.00</b>          |
| <b>VIII. Balance Presupuestario de Recursos Etiquetados sin Financiamiento Neto (VIII = VII - A3.2)</b> | <b>0.00</b>        | <b>0.00</b> | <b>0.00</b>          |

ARQ. CARLOS FRANCISCO GARCIA JIMENEZ  
PRESIDENTE DEL PATRONATO UAN

*Maria de la Cruz Robles Villarreal*  
L.C. MARIA DE LA CRUZ ROBLES VILLARREAL  
TESORERA DEL PATRONATO UAN



**PATRONATO PARA ADMINISTRAR EL IMPUESTO ESPECIAL DESTINADO A LA UNIVERSIDAD AUTONOMA DE NAYARIT (a)**

**Estado Analítico de Ingresos Detallado - LDF  
Del 1 de Enero al 30 de Septiembre de 2024 (b)  
(PESOS)**

| Concepto<br>(c)   | Ingreso               |                                |                       |                       |                       | Diferencia (e)        |
|---|-----------------------|--------------------------------|-----------------------|-----------------------|-----------------------|-----------------------|
|   | Estimado (d)          | Ampliaciones/<br>(Reducciones) | Modificado            | Devengado             | Recaudado             |                       |
| <b>Ingresos de Libre Disposición</b>  |                       |                                |                       |                       |                       |                       |
| A. Impuestos  | 0.00                  | 0.00                           | 0.00                  | 0.00                  | 0.00                  | 0.00                  |
| B. Cuotas y Aportaciones de Seguridad Social  | 0.00                  | 0.00                           | 0.00                  | 0.00                  | 0.00                  | 0.00                  |
| C. Contribuciones de Mejoras  | 0.00                  | 0.00                           | 0.00                  | 0.00                  | 0.00                  | 0.00                  |
| D. Derechos   | 0.00                  | 0.00                           | 0.00                  | 0.00                  | 0.00                  | 0.00                  |
| E. Productos  | 0.00                  | 0.00                           | 0.00                  | 6,151,424.99          | 6,151,424.99          | 6,151,424.99          |
| F. Aprovechamientos   | 0.00                  | 0.00                           | 0.00                  | 0.00                  | 0.00                  | 0.00                  |
| G. Ingresos por Ventas de Bienes y Prestación Servicios   | 0.00                  | 0.00                           | 0.00                  | 15,047,561.05         | 15,047,561.05         | 15,047,561.05         |
| H. Participaciones  | 0.00                  | 0.00                           | 0.00                  | 0.00                  | 0.00                  | 0.00                  |
| (H=h1+h2+h3+h4+h5+h6+h7+h8+h9+h10+h11)  |                       |                                |                       |                       |                       |                       |
| h1) Fondo General de Participaciones  | 0.00                  | 0.00                           | 0.00                  | 0.00                  | 0.00                  | 0.00                  |
| h2) Fondo de Fomento Municipal  | 0.00                  | 0.00                           | 0.00                  | 0.00                  | 0.00                  | 0.00                  |
| h3) Fondo de Fiscalización y Recaudación  | 0.00                  | 0.00                           | 0.00                  | 0.00                  | 0.00                  | 0.00                  |
| h4) Fondo de Compensación   | 0.00                  | 0.00                           | 0.00                  | 0.00                  | 0.00                  | 0.00                  |
| h5) Fondo de Extracción de Hidrocarburos  | 0.00                  | 0.00                           | 0.00                  | 0.00                  | 0.00                  | 0.00                  |
| h6) Impuesto Especial Sobre Producción y Servicios  | 0.00                  | 0.00                           | 0.00                  | 0.00                  | 0.00                  | 0.00                  |
| h7) 0.136% de la Recaudación Federal Participable   | 0.00                  | 0.00                           | 0.00                  | 0.00                  | 0.00                  | 0.00                  |
| h8) 3.17% Sobre Extracción de Petróleo  | 0.00                  | 0.00                           | 0.00                  | 0.00                  | 0.00                  | 0.00                  |
| h9) Gasolinas y Diésel  | 0.00                  | 0.00                           | 0.00                  | 0.00                  | 0.00                  | 0.00                  |
| h10) Fondo del Impuesto Sobre la Renta  | 0.00                  | 0.00                           | 0.00                  | 0.00                  | 0.00                  | 0.00                  |
| h11) Fondo de Estabilización de los Ingresos de las Entidades Federativas   | 0.00                  | 0.00                           | 0.00                  | 0.00                  | 0.00                  | 0.00                  |
| I. Incentivos Derivados de la Colaboración Fiscal (I=i1+i2+i3+i4+i5)  | 0.00                  | 0.00                           | 0.00                  | 0.00                  | 0.00                  | 0.00                  |
| i1) Tenencia o Uso de Vehículos   | 0.00                  | 0.00                           | 0.00                  | 0.00                  | 0.00                  | 0.00                  |
| i2) Fondo de Compensación ISAN  | 0.00                  | 0.00                           | 0.00                  | 0.00                  | 0.00                  | 0.00                  |
| i3) Impuesto Sobre Automóviles Nuevos   | 0.00                  | 0.00                           | 0.00                  | 0.00                  | 0.00                  | 0.00                  |
| i4) Fondo de Compensación de Repecos-Intermedios  | 0.00                  | 0.00                           | 0.00                  | 0.00                  | 0.00                  | 0.00                  |
| i5) Otros Incentivos Económicos   | 0.00                  | 0.00                           | 0.00                  | 0.00                  | 0.00                  | 0.00                  |
| J. Transferencias y Asignaciones  | 181,287,654.14        | 0.00                           | 181,287,654.14        | 126,589,864.80        | 126,589,864.80        | -54,697,789.34        |
| K. Convenios  | 0.00                  | 0.00                           | 0.00                  | 0.00                  | 0.00                  | 0.00                  |
| k1) Otros Convenios y Subsidios   | 0.00                  | 0.00                           | 0.00                  | 0.00                  | 0.00                  | 0.00                  |
| L. Otros Ingresos de Libre Disposición (L=l1+l2)  | 0.00                  | 0.00                           | 0.00                  | 0.00                  | 0.00                  | 0.00                  |
| l1) Participaciones en Ingresos Locales   | 0.00                  | 0.00                           | 0.00                  | 0.00                  | 0.00                  | 0.00                  |
| l2) Otros Ingresos de Libre Disposición   | 0.00                  | 0.00                           | 0.00                  | 0.00                  | 0.00                  | 0.00                  |
| <b>I. Total de Ingresos de Libre Disposición (I=A+B+C+D+E+F+G+H+I+J+K+L)</b>  | <b>181,287,654.14</b> | <b>0.00</b>                    | <b>181,287,654.14</b> | <b>147,788,850.84</b> | <b>147,788,850.84</b> | <b>-33,498,803.30</b> |
| <b>Ingresos Excedentes de Ingresos de Libre Disposición</b>   |                       |                                |                       |                       |                       |                       |
| <b>Transferencias Federales Etiquetadas</b>   |                       |                                |                       |                       |                       |                       |
| A. Aportaciones (A=a1+a2+a3+a4+a5+a6+a7+a8)   | 0.00                  | 0.00                           | 0.00                  | 0.00                  | 0.00                  | 0.00                  |
| a1) Fondo de Aportaciones para la Nómina Educativa y Gasto Operativo  | 0.00                  | 0.00                           | 0.00                  | 0.00                  | 0.00                  | 0.00                  |
| a2) Fondo de Aportaciones para los Servicios de Salud   | 0.00                  | 0.00                           | 0.00                  | 0.00                  | 0.00                  | 0.00                  |
| a3) Fondo de Aportaciones para la Infraestructura Social  | 0.00                  | 0.00                           | 0.00                  | 0.00                  | 0.00                  | 0.00                  |
| a4) Fondo de Aportaciones para el Fortalecimiento de los Municipios y de las Demarcaciones Territoriales del Distrito Federal | 0.00                  | 0.00                           | 0.00                  | 0.00                  | 0.00                  | 0.00                  |
| a5) Fondo de Aportaciones Múltiples   | 0.00                  | 0.00                           | 0.00                  | 0.00                  | 0.00                  | 0.00                  |
| a6) Fondo de Aportaciones para la Educación Tecnológica y de Adultos  | 0.00                  | 0.00                           | 0.00                  | 0.00                  | 0.00                  | 0.00                  |
| a7) Fondo de Aportaciones para la Seguridad Pública de los Estados y del Distrito Federal                                     | 0.00                  | 0.00                           | 0.00                  | 0.00                  | 0.00                  | 0.00                  |
| a8) Fondo de Aportaciones para el Fortalecimiento de las Entidades Federativas  | 0.00                  | 0.00                           | 0.00                  | 0.00                  | 0.00                  | 0.00                  |
| B. Convenios (B=b1+b2+b3+b4)  | 0.00                  | 0.00                           | 0.00                  | 0.00                  | 0.00                  | 0.00                  |
| b1) Convenios de Protección Social en Salud   | 0.00                  | 0.00                           | 0.00                  | 0.00                  | 0.00                  | 0.00                  |
| b2) Convenios de Descentralización  | 0.00                  | 0.00                           | 0.00                  | 0.00                  | 0.00                  | 0.00                  |
| b3) Convenios de Reasignación   | 0.00                  | 0.00                           | 0.00                  | 0.00                  | 0.00                  | 0.00                  |
| b4) Otros Convenios y Subsidios   | 0.00                  | 0.00                           | 0.00                  | 0.00                  | 0.00                  | 0.00                  |
| C. Fondos Distintos de Aportaciones (C=c1+c2)   | 0.00                  | 0.00                           | 0.00                  | 0.00                  | 0.00                  | 0.00                  |

**PATRONATO PARA ADMINISTRAR EL IMPUESTO ESPECIAL DESTINADO A LA UNIVERSIDAD AUTÓNOMA DE NAYARIT (a)**  
**Estado Analítico de Ingresos Detallado - LDF**  
**Del 1 de Enero al 30 de Septiembre de 2024 (b)**  
**(PESOS)**

| Concepto<br>(c)   | Ingreso               |                                |                       |                       |                       | Diferencia (e)        |
|---|-----------------------|--------------------------------|-----------------------|-----------------------|-----------------------|-----------------------|
|   | Estimado (d)          | Ampliaciones/<br>(Reducciones) | Modificado            | Devengado             | Recaudado             |                       |
| c1) Fondo para Entidades Federativas y Municipios Productores de Hidrocarburos                      | 0.00                  | 0.00                           | 0.00                  | 0.00                  | 0.00                  | 0.00                  |
| c2) Fondo Minero  | 0.00                  | 0.00                           | 0.00                  | 0.00                  | 0.00                  | 0.00                  |
| D. Transferencias, Asignaciones, Subsidios y Subvenciones,  | 0.00                  | 0.00                           | 0.00                  | 0.00                  | 0.00                  | 0.00                  |
| y Pensiones y Jubilaciones  |                       |                                |                       |                       |                       |                       |
| E. Otras Transferencias Federales Etiquetadas   | 0.00                  | 0.00                           | 0.00                  | 0.00                  | 0.00                  | 0.00                  |
| <b>II. Total de Transferencias Federales Etiquetadas (II = A + B + C + D + E)</b>                   | <b>0.00</b>           | <b>0.00</b>                    | <b>0.00</b>           | <b>0.00</b>           | <b>0.00</b>           | <b>0.00</b>           |
| <b>III. Ingresos Derivados de Financiamientos (III = A)</b>   | <b>0.00</b>           | <b>0.00</b>                    | <b>0.00</b>           | <b>0.00</b>           | <b>0.00</b>           | <b>0.00</b>           |
| A. Ingresos Derivados de Financiamientos  |                       |                                | 0.00                  |                       |                       | 0.00                  |
| <b>IV. Total de Ingresos (IV = I + II + III)</b>  | <b>181,287,654.14</b> | <b>0.00</b>                    | <b>181,287,654.14</b> | <b>147,788,850.84</b> | <b>147,788,850.84</b> | <b>-33,498,803.30</b> |
| <b>Datos Informativos</b>   |                       |                                |                       |                       |                       |                       |
| 1. Ingresos Derivados de Financiamientos con Fuente de Pago de Ingresos de Libre Disposición        | 0.00                  | 0.00                           | 0.00                  | 0.00                  | 0.00                  | 0.00                  |
| 2. Ingresos Derivados de Financiamientos con Fuente de Pago de Transferencias Federales Etiquetadas | 0.00                  | 0.00                           | 0.00                  | 0.00                  | 0.00                  | 0.00                  |
| 3. Ingresos Derivados de Financiamientos (3 = 1 + 2)  | 0.00                  | 0.00                           | 0.00                  | 0.00                  | 0.00                  | 0.00                  |

ARQ. CARLOS FRANCISCO GARCIA JIMENEZ  
PRESIDENTE DEL PATRONATO UAN

*Maria de la Cruz Robles Villarreal*  
L.C. MARIA DE LA CRUZ ROBLES VILLARREAL  
TESORERA DEL PATRONATO UAN







PATRONATO PARA ADMINISTRAR EL IMPUESTO ESPECIAL DESTINADO A LA UNIVERSIDAD AUTÓNOMA DE NAYARIT (a)  
 Estado Analítico del Ejercicio del Presupuesto de Egresos Detallado - LDF  
 Clasificación por Objeto del Gasto (Capítulo y Concepto)  
 Del 1 de Enero al 30 de Septiembre de 2024 (b)  
 (PESOS)

| Concepto (c)   | Egresos        |                                |                |               |               | Subejercicio (e) |
|--|----------------|--------------------------------|----------------|---------------|---------------|------------------|
|  | Aprobado (d)   | Ampliaciones/<br>(Reducciones) | Modificado     | Devengado     | Pagado        |                  |
| II. Gasto Etiquetado (II=A+B+C+D+E+F+G+H+I)  | 0.00           | 0.00                           | 0.00           | 0.00          | 0.00          | 0.00             |
| A. Servicios Personales (A=a1+a2+a3+a4+a5+a6+a7)   | 0.00           | 0.00                           | 0.00           | 0.00          | 0.00          | 0.00             |
| a1) Remuneraciones al Personal de Carácter Permanente                                    | 0.00           | 0.00                           | 0.00           | 0.00          | 0.00          | 0.00             |
| a2) Remuneraciones al Personal de Carácter Transitorio                                   | 0.00           | 0.00                           | 0.00           | 0.00          | 0.00          | 0.00             |
| a3) Remuneraciones Adicionales y Especiales  | 0.00           | 0.00                           | 0.00           | 0.00          | 0.00          | 0.00             |
| a4) Seguridad Social   | 0.00           | 0.00                           | 0.00           | 0.00          | 0.00          | 0.00             |
| a5) Otras Prestaciones Sociales y Económicas   | 0.00           | 0.00                           | 0.00           | 0.00          | 0.00          | 0.00             |
| a6) Previsiones  | 0.00           | 0.00                           | 0.00           | 0.00          | 0.00          | 0.00             |
| a7) Pago de Estímulos a Servidores Públicos  | 0.00           | 0.00                           | 0.00           | 0.00          | 0.00          | 0.00             |
| B. Materiales y Suministros (B=b1+b2+b3+b4+b5+b6+b7+b8+b9)                               | 0.00           | 0.00                           | 0.00           | 0.00          | 0.00          | 0.00             |
| b1) Materiales de Administración, Emisión de Documentos y Artículos Oficiales            | 0.00           | 0.00                           | 0.00           | 0.00          | 0.00          | 0.00             |
| b2) Alimentos y Utensilios   | 0.00           | 0.00                           | 0.00           | 0.00          | 0.00          | 0.00             |
| b3) Materias Primas y Materiales de Producción y Comercialización                        | 0.00           | 0.00                           | 0.00           | 0.00          | 0.00          | 0.00             |
| b4) Materiales y Artículos de Construcción y de Reparación                               | 0.00           | 0.00                           | 0.00           | 0.00          | 0.00          | 0.00             |
| b5) Productos Químicos, Farmacéuticos y de Laboratorio                                   | 0.00           | 0.00                           | 0.00           | 0.00          | 0.00          | 0.00             |
| b6) Combustibles, Lubricantes y Aditivos   | 0.00           | 0.00                           | 0.00           | 0.00          | 0.00          | 0.00             |
| b7) Vestuario, Blancos, Prendas de Protección y Artículos Deportivos                     | 0.00           | 0.00                           | 0.00           | 0.00          | 0.00          | 0.00             |
| b8) Materiales y Suministros Para Seguridad  | 0.00           | 0.00                           | 0.00           | 0.00          | 0.00          | 0.00             |
| b9) Herramientas, Refacciones y Accesorios Menores                                       | 0.00           | 0.00                           | 0.00           | 0.00          | 0.00          | 0.00             |
| C. Servicios Generales (C=c1+c2+c3+c4+c5+c6+c7+c8+c9)                                    | 0.00           | 0.00                           | 0.00           | 0.00          | 0.00          | 0.00             |
| c1) Servicios Básicos  | 0.00           | 0.00                           | 0.00           | 0.00          | 0.00          | 0.00             |
| c2) Servicios de Arrendamiento   | 0.00           | 0.00                           | 0.00           | 0.00          | 0.00          | 0.00             |
| c3) Servicios Profesionales, Científicos, Técnicos y Otros Servicios                     | 0.00           | 0.00                           | 0.00           | 0.00          | 0.00          | 0.00             |
| c4) Servicios Financieros, Bancarios y Comerciales                                       | 0.00           | 0.00                           | 0.00           | 0.00          | 0.00          | 0.00             |
| c5) Servicios de Instalación, Reparación, Mantenimiento y Conservación                   | 0.00           | 0.00                           | 0.00           | 0.00          | 0.00          | 0.00             |
| c6) Servicios de Comunicación Social y Publicidad  | 0.00           | 0.00                           | 0.00           | 0.00          | 0.00          | 0.00             |
| c7) Servicios de Traslado y Viáticos   | 0.00           | 0.00                           | 0.00           | 0.00          | 0.00          | 0.00             |
| c8) Servicios Oficiales  | 0.00           | 0.00                           | 0.00           | 0.00          | 0.00          | 0.00             |
| c9) Otros Servicios Generales  | 0.00           | 0.00                           | 0.00           | 0.00          | 0.00          | 0.00             |
| D. Transferencias, Asignaciones, Subsidios y Otras Ayudas (D=d1+d2+d3+d4+d5+d6+d7+d8+d9) | 0.00           | 0.00                           | 0.00           | 0.00          | 0.00          | 0.00             |
| d1) Transferencias Internas y Asignaciones al Sector Público                             | 0.00           | 0.00                           | 0.00           | 0.00          | 0.00          | 0.00             |
| d2) Transferencias al Resto del Sector Público   | 0.00           | 0.00                           | 0.00           | 0.00          | 0.00          | 0.00             |
| d3) Subsidios y Subvenciones   | 0.00           | 0.00                           | 0.00           | 0.00          | 0.00          | 0.00             |
| d4) Ayudas Sociales  | 0.00           | 0.00                           | 0.00           | 0.00          | 0.00          | 0.00             |
| d5) Pensiones y Jubilaciones   | 0.00           | 0.00                           | 0.00           | 0.00          | 0.00          | 0.00             |
| d6) Transferencias a Fideicomisos, Mandatos y Otros Análogos                             | 0.00           | 0.00                           | 0.00           | 0.00          | 0.00          | 0.00             |
| d7) Transferencias a la Seguridad Social   | 0.00           | 0.00                           | 0.00           | 0.00          | 0.00          | 0.00             |
| d8) Donativos  | 0.00           | 0.00                           | 0.00           | 0.00          | 0.00          | 0.00             |
| d9) Transferencias al Exterior   | 0.00           | 0.00                           | 0.00           | 0.00          | 0.00          | 0.00             |
| E. Bienes Muebles, Inmuebles e Intangibles (E=e1+e2+e3+e4+e5+e6+e7+e8+e9)                | 0.00           | 0.00                           | 0.00           | 0.00          | 0.00          | 0.00             |
| e1) Mobiliario y Equipo de Administración  | 0.00           | 0.00                           | 0.00           | 0.00          | 0.00          | 0.00             |
| e2) Mobiliario y Equipo Educativo y Recreativo   | 0.00           | 0.00                           | 0.00           | 0.00          | 0.00          | 0.00             |
| e3) Equipo e Instrumental Médico y de Laboratorio  | 0.00           | 0.00                           | 0.00           | 0.00          | 0.00          | 0.00             |
| e4) Vehículos y Equipo de Transporte   | 0.00           | 0.00                           | 0.00           | 0.00          | 0.00          | 0.00             |
| e5) Equipo de Defensa y Seguridad  | 0.00           | 0.00                           | 0.00           | 0.00          | 0.00          | 0.00             |
| e6) Maquinaria, Otros Equipos y Herramientas   | 0.00           | 0.00                           | 0.00           | 0.00          | 0.00          | 0.00             |
| e7) Activos Biológicos   | 0.00           | 0.00                           | 0.00           | 0.00          | 0.00          | 0.00             |
| e8) Bienes Inmuebles   | 0.00           | 0.00                           | 0.00           | 0.00          | 0.00          | 0.00             |
| e9) Activos Intangibles  | 0.00           | 0.00                           | 0.00           | 0.00          | 0.00          | 0.00             |
| F. Inversión Pública (F=f1+f2+f3)  | 0.00           | 0.00                           | 0.00           | 0.00          | 0.00          | 0.00             |
| f1) Obra Pública en Bienes de Dominio Público  | 0.00           | 0.00                           | 0.00           | 0.00          | 0.00          | 0.00             |
| f2) Obra Pública en Bienes Propios   | 0.00           | 0.00                           | 0.00           | 0.00          | 0.00          | 0.00             |
| f3) Proyectos Productivos y Acciones de Fomento  | 0.00           | 0.00                           | 0.00           | 0.00          | 0.00          | 0.00             |
| G. Inversiones Financieras y Otras Provisiones (G=g1+g2+g3+g4+g5+g6+g7)                  | 0.00           | 0.00                           | 0.00           | 0.00          | 0.00          | 0.00             |
| g1) Inversiones Para el Fomento de Actividades Productivas                               | 0.00           | 0.00                           | 0.00           | 0.00          | 0.00          | 0.00             |
| g2) Acciones y Participaciones de Capital  | 0.00           | 0.00                           | 0.00           | 0.00          | 0.00          | 0.00             |
| g3) Compra de Títulos y Valores  | 0.00           | 0.00                           | 0.00           | 0.00          | 0.00          | 0.00             |
| g4) Concesión de Préstamos   | 0.00           | 0.00                           | 0.00           | 0.00          | 0.00          | 0.00             |
| g5) Inversiones en Fideicomisos, Mandatos y Otros Análogos                               | 0.00           | 0.00                           | 0.00           | 0.00          | 0.00          | 0.00             |
| Fideicomiso de Desastres Naturales (Informativo)   | 0.00           | 0.00                           | 0.00           | 0.00          | 0.00          | 0.00             |
| g6) Otras Inversiones Financieras  | 0.00           | 0.00                           | 0.00           | 0.00          | 0.00          | 0.00             |
| g7) Provisiones para Contingencias y Otras Erogaciones Especiales                        | 0.00           | 0.00                           | 0.00           | 0.00          | 0.00          | 0.00             |
| H. Participaciones y Aportaciones (H=h1+h2+h3)   | 0.00           | 0.00                           | 0.00           | 0.00          | 0.00          | 0.00             |
| h1) Participaciones  | 0.00           | 0.00                           | 0.00           | 0.00          | 0.00          | 0.00             |
| h2) Aportaciones   | 0.00           | 0.00                           | 0.00           | 0.00          | 0.00          | 0.00             |
| h3) Convenios  | 0.00           | 0.00                           | 0.00           | 0.00          | 0.00          | 0.00             |
| I. Deuda Pública (I=i1+i2+i3+i4+i5+i6+i7)  | 0.00           | 0.00                           | 0.00           | 0.00          | 0.00          | 0.00             |
| i1) Amortización de la Deuda Pública   | 0.00           | 0.00                           | 0.00           | 0.00          | 0.00          | 0.00             |
| i2) Intereses de la Deuda Pública  | 0.00           | 0.00                           | 0.00           | 0.00          | 0.00          | 0.00             |
| i3) Comisiones de la Deuda Pública   | 0.00           | 0.00                           | 0.00           | 0.00          | 0.00          | 0.00             |
| i4) Gastos de la Deuda Pública   | 0.00           | 0.00                           | 0.00           | 0.00          | 0.00          | 0.00             |
| i5) Costo por Coberturas   | 0.00           | 0.00                           | 0.00           | 0.00          | 0.00          | 0.00             |
| i6) Apoyos Financieros   | 0.00           | 0.00                           | 0.00           | 0.00          | 0.00          | 0.00             |
| i7) Adeudos de Ejercicios Fiscales Anteriores (ADEFAS)                                   | 0.00           | 0.00                           | 0.00           | 0.00          | 0.00          | 0.00             |
| III. Total de Egresos (III = I + II)   | 150,416,000.00 | 55,104,225.34                  | 205,520,225.34 | 76,665,833.20 | 76,663,468.36 | 128,854,392.14   |

| PATRONATO PARA ADMINISTRAR EL IMPUESTO ESPECIAL DESTINADO A LA UNIVERSIDAD AUTÓNOMA DE NAYARIT (a) |              |                                |            |           |        |                  |
|--|--------------|--------------------------------|------------|-----------|--------|------------------|
| Estado Analítico del Ejercicio del Presupuesto de Egresos Detallado - LDF                          |              |                                |            |           |        |                  |
| Clasificación por Objeto del Gasto (Capítulo y Concepto)   |              |                                |            |           |        |                  |
| Del 1 de Enero al 30 de Septiembre de 2024 (b)   |              |                                |            |           |        |                  |
| (PESOS)  |              |                                |            |           |        |                  |
| Concepto (c)   | Egresos      |                                |            |           |        | Subejercicio (e) |
|  | Aprobado (d) | Ampliaciones/<br>(Reducciones) | Modificado | Devengado | Pagado |                  |

ARQ. CARLOS FRANCISCO GARCÍA JIMÉNEZ  
PRESIDENTE DEL PATRONATO UAN

  
L.C. MARIA DE LA CRUZ ROBLES VILLARREAL  
TESORERA DEL PATRONATO UAN





**PATRONATO PARA ADMINISTRAR EL IMPUESTO ESPECIAL DESTINADO A LA UNIVERSIDAD AUTÓNOMA DE NAYARIT (a)**  
**Estado Analítico del Ejercicio del Presupuesto de Egresos Detallado - LDF**  
**Clasificación Funcional (Finalidad y Función)**  
**Del 1 de Enero al 30 de Septiembre de 2024 (b)**  
**(PESOS)**

| Concepto (c)  | Egresos               |                                |                       |                      |                      | Subejercicio (e)      |
|---|-----------------------|--------------------------------|-----------------------|----------------------|----------------------|-----------------------|
|   | Aprobado (d)          | Ampliaciones/<br>(Reducciones) | Modificado            | Devengado            | Pagado               |                       |
| <b>I. Gasto No Etiquetado (I=A+B+C+D)</b>   | <b>150,416,000.00</b> | <b>55,104,225.34</b>           | <b>205,520,225.34</b> | <b>76,665,833.20</b> | <b>76,663,468.36</b> | <b>128,854,392.14</b> |
| <b>A. Gobierno (A=a1+a2+a3+a4+a5+a6+a7+a8)</b>  | <b>0.00</b>           | <b>3,900,000.00</b>            | <b>3,900,000.00</b>   | <b>838,220.07</b>    | <b>838,220.07</b>    | <b>3,061,779.93</b>   |
| a1) Legislación   | 0.00                  | 3,900,000.00                   | 3,900,000.00          | 838,220.07           | 838,220.07           | 3,061,779.93          |
| a2) Justicia  | 0.00                  | 0.00                           | 0.00                  | 0.00                 | 0.00                 | 0.00                  |
| a3) Coordinación de la Política de Gobierno   | 0.00                  | 0.00                           | 0.00                  | 0.00                 | 0.00                 | 0.00                  |
| a4) Relaciones Exteriores   | 0.00                  | 0.00                           | 0.00                  | 0.00                 | 0.00                 | 0.00                  |
| a5) Asuntos Financieros y Hacendarios   | 0.00                  | 0.00                           | 0.00                  | 0.00                 | 0.00                 | 0.00                  |
| a6) Seguridad Nacional  | 0.00                  | 0.00                           | 0.00                  | 0.00                 | 0.00                 | 0.00                  |
| a7) Asuntos de Orden Público y de Seguridad Interior  | 0.00                  | 0.00                           | 0.00                  | 0.00                 | 0.00                 | 0.00                  |
| a8) Otros Servicios Generales   | 0.00                  | 0.00                           | 0.00                  | 0.00                 | 0.00                 | 0.00                  |
| <b>B. Desarrollo Social (B=b1+b2+b3+b4+b5+b6+b7)</b>  | <b>142,850,000.00</b> | <b>50,969,069.95</b>           | <b>193,819,069.95</b> | <b>72,188,892.12</b> | <b>72,188,892.12</b> | <b>121,630,177.83</b> |
| b1) Protección Ambiental  | 0.00                  | 0.00                           | 0.00                  | 0.00                 | 0.00                 | 0.00                  |
| b2) Vivienda y Servicios a la Comunidad   | 99,500,000.00         | 37,700,292.28                  | 137,200,292.28        | 52,103,245.03        | 52,103,245.03        | 85,097,047.25         |
| b3) Salud   | 0.00                  | 0.00                           | 0.00                  | 0.00                 | 0.00                 | 0.00                  |
| b4) Recreación, Cultura y Otras Manifestaciones Sociales  | 22,300,000.00         | -51,200.00                     | 22,248,800.00         | 10,217,206.69        | 10,217,206.69        | 12,031,593.31         |
| b5) Educación   | 16,250,000.00         | 12,640,014.95                  | 28,890,014.95         | 7,488,848.39         | 7,488,848.39         | 21,401,166.56         |
| b6) Protección Social   | 0.00                  | 0.00                           | 0.00                  | 0.00                 | 0.00                 | 0.00                  |
| b7) Otros Asuntos Sociales  | 4,800,000.00          | 679,962.72                     | 5,479,962.72          | 2,379,592.01         | 2,379,592.01         | 3,100,370.71          |
| <b>C. Desarrollo Económico (C=c1+c2+c3+c4+c5+c6+c7+c8+c9)</b>                                     | <b>7,566,000.00</b>   | <b>235,155.39</b>              | <b>7,801,155.39</b>   | <b>3,638,721.01</b>  | <b>3,636,356.17</b>  | <b>4,162,434.38</b>   |
| c1) Asuntos Económicos, Comerciales y Laborales en General  | 7,566,000.00          | 235,155.39                     | 7,801,155.39          | 3,638,721.01         | 3,636,356.17         | 4,162,434.38          |
| c2) Agropecuaria, Silvicultura, Pesca y Caza  | 0.00                  | 0.00                           | 0.00                  | 0.00                 | 0.00                 | 0.00                  |
| c3) Combustibles y Energía  | 0.00                  | 0.00                           | 0.00                  | 0.00                 | 0.00                 | 0.00                  |
| c4) Minería, Manufacturas y Construcción  | 0.00                  | 0.00                           | 0.00                  | 0.00                 | 0.00                 | 0.00                  |
| c5) Transporte  | 0.00                  | 0.00                           | 0.00                  | 0.00                 | 0.00                 | 0.00                  |
| c6) Comunicaciones  | 0.00                  | 0.00                           | 0.00                  | 0.00                 | 0.00                 | 0.00                  |
| c7) Turismo   | 0.00                  | 0.00                           | 0.00                  | 0.00                 | 0.00                 | 0.00                  |
| c8) Ciencia, Tecnología e Innovación  | 0.00                  | 0.00                           | 0.00                  | 0.00                 | 0.00                 | 0.00                  |
| c9) Otras Industrias y Otros Asuntos Económicos   | 0.00                  | 0.00                           | 0.00                  | 0.00                 | 0.00                 | 0.00                  |
| <b>D. Otras No Clasificadas en Funciones Anteriores (D=d1+d2+d3+d4)</b>                           | <b>0.00</b>           | <b>0.00</b>                    | <b>0.00</b>           | <b>0.00</b>          | <b>0.00</b>          | <b>0.00</b>           |
| d1) Transacciones de la Deuda Pública / Costo Financiero de la Deuda                              | 0.00                  | 0.00                           | 0.00                  | 0.00                 | 0.00                 | 0.00                  |
| d2) Transferencias, Participaciones y Aportaciones Entre Diferentes Niveles y Ordenes de Gobierno | 0.00                  | 0.00                           | 0.00                  | 0.00                 | 0.00                 | 0.00                  |
| d3) Saneamiento del Sistema Financiero  | 0.00                  | 0.00                           | 0.00                  | 0.00                 | 0.00                 | 0.00                  |
| d4) Adeudos de Ejercicios Fiscales Anteriores   | 0.00                  | 0.00                           | 0.00                  | 0.00                 | 0.00                 | 0.00                  |
| <b>II. Gasto Etiquetado (II=A+B+C+D)</b>  | <b>0.00</b>           | <b>0.00</b>                    | <b>0.00</b>           | <b>0.00</b>          | <b>0.00</b>          | <b>0.00</b>           |
| <b>A. Gobierno (A=a1+a2+a3+a4+a5+a6+a7+a8)</b>  | <b>0.00</b>           | <b>0.00</b>                    | <b>0.00</b>           | <b>0.00</b>          | <b>0.00</b>          | <b>0.00</b>           |
| a1) Legislación   | 0.00                  | 0.00                           | 0.00                  | 0.00                 | 0.00                 | 0.00                  |
| a2) Justicia  | 0.00                  | 0.00                           | 0.00                  | 0.00                 | 0.00                 | 0.00                  |
| a3) Coordinación de la Política de Gobierno   | 0.00                  | 0.00                           | 0.00                  | 0.00                 | 0.00                 | 0.00                  |
| a4) Relaciones Exteriores   | 0.00                  | 0.00                           | 0.00                  | 0.00                 | 0.00                 | 0.00                  |
| a5) Asuntos Financieros y Hacendarios   | 0.00                  | 0.00                           | 0.00                  | 0.00                 | 0.00                 | 0.00                  |
| a6) Seguridad Nacional  | 0.00                  | 0.00                           | 0.00                  | 0.00                 | 0.00                 | 0.00                  |
| a7) Asuntos de Orden Público y de Seguridad Interior  | 0.00                  | 0.00                           | 0.00                  | 0.00                 | 0.00                 | 0.00                  |
| a8) Otros Servicios Generales   | 0.00                  | 0.00                           | 0.00                  | 0.00                 | 0.00                 | 0.00                  |
| <b>B. Desarrollo Social (B=b1+b2+b3+b4+b5+b6+b7)</b>  | <b>0.00</b>           | <b>0.00</b>                    | <b>0.00</b>           | <b>0.00</b>          | <b>0.00</b>          | <b>0.00</b>           |
| b1) Protección Ambiental  | 0.00                  | 0.00                           | 0.00                  | 0.00                 | 0.00                 | 0.00                  |
| b2) Vivienda y Servicios a la Comunidad   | 0.00                  | 0.00                           | 0.00                  | 0.00                 | 0.00                 | 0.00                  |
| b3) Salud   | 0.00                  | 0.00                           | 0.00                  | 0.00                 | 0.00                 | 0.00                  |
| b4) Recreación, Cultura y Otras Manifestaciones Sociales  | 0.00                  | 0.00                           | 0.00                  | 0.00                 | 0.00                 | 0.00                  |
| b5) Educación   | 0.00                  | 0.00                           | 0.00                  | 0.00                 | 0.00                 | 0.00                  |
| b6) Protección Social   | 0.00                  | 0.00                           | 0.00                  | 0.00                 | 0.00                 | 0.00                  |
| b7) Otros Asuntos Sociales  | 0.00                  | 0.00                           | 0.00                  | 0.00                 | 0.00                 | 0.00                  |
| <b>C. Desarrollo Económico (C=c1+c2+c3+c4+c5+c6+c7+c8+c9)</b>                                     | <b>0.00</b>           | <b>0.00</b>                    | <b>0.00</b>           | <b>0.00</b>          | <b>0.00</b>          | <b>0.00</b>           |
| c1) Asuntos Económicos, Comerciales y Laborales en General  | 0.00                  | 0.00                           | 0.00                  | 0.00                 | 0.00                 | 0.00                  |
| c2) Agropecuaria, Silvicultura, Pesca y Caza  | 0.00                  | 0.00                           | 0.00                  | 0.00                 | 0.00                 | 0.00                  |
| c3) Combustibles y Energía  | 0.00                  | 0.00                           | 0.00                  | 0.00                 | 0.00                 | 0.00                  |
| c4) Minería, Manufacturas y Construcción  | 0.00                  | 0.00                           | 0.00                  | 0.00                 | 0.00                 | 0.00                  |
| c5) Transporte  | 0.00                  | 0.00                           | 0.00                  | 0.00                 | 0.00                 | 0.00                  |
| c6) Comunicaciones  | 0.00                  | 0.00                           | 0.00                  | 0.00                 | 0.00                 | 0.00                  |
| c7) Turismo   | 0.00                  | 0.00                           | 0.00                  | 0.00                 | 0.00                 | 0.00                  |
| c8) Ciencia, Tecnología e Innovación  | 0.00                  | 0.00                           | 0.00                  | 0.00                 | 0.00                 | 0.00                  |
| c9) Otras Industrias y Otros Asuntos Económicos   | 0.00                  | 0.00                           | 0.00                  | 0.00                 | 0.00                 | 0.00                  |

PATRONATO PARA ADMINISTRAR EL IMPUESTO ESPECIAL DESTINADO A LA UNIVERSIDAD AUTÓNOMA DE NAYARIT (a)  
 Estado Analítico del Ejercicio del Presupuesto de Egresos Detallado - LDF  
 Clasificación Funcional (Finalidad y Función)  
 Del 1 de Enero al 30 de Septiembre de 2024 (b)  
 (PESOS)

| Concepto (c)  | Egresos        |                                |                |               |               | Subejercicio (e) |
|---|----------------|--------------------------------|----------------|---------------|---------------|------------------|
|   | Aprobado (d)   | Ampliaciones/<br>(Reducciones) | Modificado     | Devengado     | Pagado        |                  |
| D. Otras No Clasificadas en Funciones Anteriores (D=d1+d2+d3+d4)                                  | 0.00           | 0.00                           | 0.00           | 0.00          | 0.00          | 0.00             |
| d1) Transacciones de la Deuda Publica / Costo Financiero de la Deuda                              | 0.00           | 0.00                           | 0.00           | 0.00          | 0.00          | 0.00             |
| d2) Transferencias, Participaciones y Aportaciones Entre Diferentes Niveles y Ordenes de Gobierno | 0.00           | 0.00                           | 0.00           | 0.00          | 0.00          | 0.00             |
| d3) Saneamiento del Sistema Financiero  | 0.00           | 0.00                           | 0.00           | 0.00          | 0.00          | 0.00             |
| d4) Adeudos de Ejercicios Fiscales Anteriores   | 0.00           | 0.00                           | 0.00           | 0.00          | 0.00          | 0.00             |
| III. Total de Egresos (III = I + II)  | 150,416,000.00 | 55,104,225.34                  | 205,520,225.34 | 76,665,833.20 | 76,663,468.36 | 128,854,392.14   |

ARQ. CARLOS FRANCISCO GARCIA JIMENEZ  
 PRESIDENTE DEL PATRONATO UAN

L.C. MARIA DE LA CRUZ ROBLES VILLARREAL  
 TESORERA DEL PATRONATO UAN

**PATRONATO PARA ADMINISTRAR EL IMPUESTO ESPECIAL DESTINADO A LA UNIVERSIDAD AUTÓNOMA DE NAYARIT (a)**

**Estado Analítico del Ejercicio del Presupuesto de Egresos Detallado - LDF**

**Clasificación de Servicios Personales por Categoría**

**Del 1 de Enero al 30 de Septiembre de 2024 (b)**

**(PESOS)**

| Concepto (c)  | Egresos             |                                |                     |                     |                     | Subejercicio (e)    |
|---|---------------------|--------------------------------|---------------------|---------------------|---------------------|---------------------|
|   | Aprobado (d)        | Ampliaciones/<br>(Reducciones) | Modificado          | Devengado           | Pagado              |                     |
| <b>I. Gasto No Etiquetado (I=A+B+C+D+E+F)</b>   | <b>5,210,000.00</b> | <b>420,730.90</b>              | <b>5,630,730.90</b> | <b>2,930,054.02</b> | <b>2,927,689.34</b> | <b>2,700,676.88</b> |
| A. Personal Administrativo y de Servicio Público  | 5,210,000.00        | 420,730.90                     | 5,630,730.90        | 2,930,054.02        | 2,927,689.34        | 2,700,676.88        |
| B. Magisterio   | 0.00                | 0.00                           | 0.00                | 0.00                | 0.00                | 0.00                |
| C. Servicios de Salud (C=c1+c2)   | 0.00                | 0.00                           | 0.00                | 0.00                | 0.00                | 0.00                |
| c1) Personal Administrativo   | 0.00                | 0.00                           | 0.00                | 0.00                | 0.00                | 0.00                |
| c2) Personal Médico, Paramédico y afin  | 0.00                | 0.00                           | 0.00                | 0.00                | 0.00                | 0.00                |
| D. Seguridad Pública  | 0.00                | 0.00                           | 0.00                | 0.00                | 0.00                | 0.00                |
| E. Gastos asociados a la implementación de nuevas leyes federales o reformas a las mismas (E = e1 + e2) | 0.00                | 0.00                           | 0.00                | 0.00                | 0.00                | 0.00                |
| e1) Nombre del Programa o Ley 1   | 0.00                | 0.00                           | 0.00                | 0.00                | 0.00                | 0.00                |
| e2) Nombre del Programa o Ley 2   | 0.00                | 0.00                           | 0.00                | 0.00                | 0.00                | 0.00                |
| F. Sentencias laborales definitivas   | 0.00                | 0.00                           | 0.00                | 0.00                | 0.00                | 0.00                |
| <b>II. Gasto Etiquetado (II=A+B+C+D+E+F)</b>  | <b>0.00</b>         | <b>0.00</b>                    | <b>0.00</b>         | <b>0.00</b>         | <b>0.00</b>         | <b>0.00</b>         |
| A. Personal Administrativo y de Servicio Público  | 0.00                | 0.00                           | 0.00                | 0.00                | 0.00                | 0.00                |
| B. Magisterio   | 0.00                | 0.00                           | 0.00                | 0.00                | 0.00                | 0.00                |
| C. Servicios de Salud (C=c1+c2)   | 0.00                | 0.00                           | 0.00                | 0.00                | 0.00                | 0.00                |
| c1) Personal Administrativo   | 0.00                | 0.00                           | 0.00                | 0.00                | 0.00                | 0.00                |
| c2) Personal Médico, Paramédico y afin  | 0.00                | 0.00                           | 0.00                | 0.00                | 0.00                | 0.00                |
| D. Seguridad Pública  | 0.00                | 0.00                           | 0.00                | 0.00                | 0.00                | 0.00                |
| E. Gastos asociados a la implementación de nuevas leyes federales o reformas a las mismas (E = e1 + e2) | 0.00                | 0.00                           | 0.00                | 0.00                | 0.00                | 0.00                |
| e1) Nombre del Programa o Ley 1   | 0.00                | 0.00                           | 0.00                | 0.00                | 0.00                | 0.00                |
| e2) Nombre del Programa o Ley 2   | 0.00                | 0.00                           | 0.00                | 0.00                | 0.00                | 0.00                |
| F. Sentencias laborales definitivas   | 0.00                | 0.00                           | 0.00                | 0.00                | 0.00                | 0.00                |
| <b>III. Total del Gasto en Servicios Personales (III = I + II)</b>                                      | <b>5,210,000.00</b> | <b>420,730.90</b>              | <b>5,630,730.90</b> | <b>2,930,054.02</b> | <b>2,927,689.34</b> | <b>2,700,676.88</b> |

ARQ. CARLOS FRANCISCO GARCIA JIMENEZ  
PRESIDENTE DEL PATRONATO UAN

*Maria de la Cruz Robles Villarreal*  
L.C. MARIA DE LA CRUZ ROBLES VILLARREAL  
TESORERA DEL PATRONATO UAN