



Tepic, Nayarit a 16 de octubre de 2023  
Oficio: PAIEUAN/322/2023  
Asunto: 3er Informe de Avance de  
Gestión Financiera

**L.C. José Luis Rivera Hernández**  
**Director General de Contabilidad**  
**Gubernamental de la secretaria**  
**De Administración y Finanzas de**  
**Gobierno del Estado.**  
**Presente**

Conforme a lo dispuesto en el Artículo 12 de la Ley del Patronato para administrar el Impuesto Especial destinado a la Universidad Autónoma de Nayarit y al artículo 36 fracción III de la Ley de Fiscalización y Rendición de Cuentas del Estado de Nayarit; así como los formatos que hace referencia la Ley de Disciplina Financiera de las Entidades Federativas y los Municipios, dando respuesta a Oficio Circular No. SAF/544/2023, me permito anexar el informe de Avance de Gestión Financiera del período 01 de enero al 30 de septiembre de 2023.

## 1.- INOFRMES DE AVANCE DE GESTIÓN FINANCIERA (TRIMESTRAL).

### A) DOCUMENTACION E INFORMACIÓN:

- I.- Flujo contable de ingresos y egresos (Anexo Estado de Flujo Operacional).
- II.- Avance de cumplimiento de los programas con base a indicadores aprobados en el Presupuesto de Egresos del Patronato UAN. (Anexo Reporte).
- III.- Documentación e información de los puntos III, IV, V, VI, VII y VIII, se reporta información en las Notas al informe de Avances y Gestión Financiera.

### B) DATOS BASICOS Y CIFRAS RELEVANTES

### C) . - INFORMACION ADICIONAL.

- Estado de Situación Financiera al 30 de septiembre de 2023.
- Estado de Actividades con movimientos del trimestre del 01 de julio al 30 de septiembre de 2023.
- Estado de Actividades con movimientos acumulados al 30 de septiembre de 2023.
- Notas al Informe de Avance de Gestión Financiera.
- CD (Disco compacto) con respaldo de la base de datos del sistema de contabilidad del Ejercicio Fiscal 2023.

## 2.- FORMATOS DE LA LEY DE DISCIPLINA FINANCIERA DE LAS ENTIDADES FEDERATIVAS Y LOS MUNICIPIOS (LDF).

- a) Estado de situación Financiera detallado LDF.
- b) Informe Analítico de la Deuda y otros Pasivos LDF.
- c) Informe Analítico de Obligaciones Diferentes de Financiamientos LDF.
- d) Balance Presupuestario LDF.



- e) Estado Analítico de Ingresos Detallado LDF
- f) Estado Analítico del Ejercicio del Presupuesto de Egresos Detallado LDF.
  - Clasificación Por Objeto del Gasto.
  - Clasificación Administrativa.
  - Clasificación Funcional.
  - Clasificación de servicios Personales por Categoría.

Los formatos de la Ley de Disciplina Financiera DE LAS Entidades y Municipios (LDF), se presentan del periodo del 01 de enero al 30 de septiembre de 2023.

### 3.- ASPECTOS GENERALES:

Se presenta el informe Financiero del periodo 01 de enero al 30 de septiembre de 2023.

### 4.- ENTREGA DE LA INFORMACIÓN Y DOCUMENTACION:

Se remite la información al Titular de la Dirección General de Contabilidad de la secretaria de Administración y Finanzas como lo establece el oficio circular SAF/544/2023.

### OBLIGACIONES ADICIONALES:

La información solicitada mediante el oficio circular mencionado, se publicará en la página oficial de esta entidad, así como en la plataforma de Transparencia.

Sin más que agregar a la presente, le envío un cordial saludo.

**ATENTAMENTE**

**ARQ. CARLOS FRANCISCO GARCIA JIMENEZ  
PRESIDENTE DEL PATRONATO UAN.**

- c.c.p.- Dr. Miguel Ángel Navarro Quintero. Gobernador Constitucional del Estado. Para su conocimiento.
- c.c.p.-Lic. Daniel Cortes Ceja. Subsecretario de egresos. Para su conocimiento.
- c.c.p.- Mtro. En Fiscal Julio Cesar López Ruelas. Secretario de Administración y Finanzas. Para su conocimiento.
- c.c.p.- Expediente.
- c.c.p.-RPG /KGS





## PATRONATO PARA ADMINISTRAR EL IMPUESTO ESPECIAL DESTINADO A LA UNIVERSIDAD AUTONOMA DE NAYARIT

FLUJO CONTABLE DEL 01 DE JULIO AL 30 DE SEPTIEMBRE DEL EJERCICIO FISCAL 2023

- Exposición de motivos.

En el trimestre del 01 de julio al 30 de septiembre de 2023 se recaudó de los municipios la cantidad de **\$24,529,695.97 (VEINTICUATRO MILLONES, QUINIENTOS VEINTINUEVE MIL, SEISCIENTOS NOVENTA Y CINCO PESOS 97/100 M. N.)**; por plusvalías derivados de productos financieros un ingreso de **\$2,106,917.30 (DOS MILLONES, CIENTO SEIS MIL, NOVECIENTOS DIECISIETE PESOS 30/100 M.N.)**; y, por la venta de bases de licitación la cantidad de **\$33,000.00 (TREINTA Y TRES MIL PESOS 00/100 M.N.)** debido principalmente a la respuesta favorable por parte de los Municipios en el entero por la recaudación del impuesto Especial para la UAN, lo cual, ha permitido que los programas presupuestados tengan el recurso necesario para su ejecución.

Por otra parte, los gastos de funcionamiento se han controlado para ejercer lo necesario para el funcionamiento del Patronato. Cabe aclarar, que nuestro ingreso deriva única y exclusivamente del entero de la recaudación del impuesto especial que realizan Gobierno del Estado y los Municipios, para la Universidad.

En cuanto al ejercicio del gasto, principalmente se cubren los proyectos aprobados en el Programa Operativo Anual. En el presente trimestre, se destinó para proyectos la cantidad de **\$19,940,872.13 (DIECINUEVE MILLONES, NOVECIENTOS CUARENTA MIL, OCHOCIENTOS SETENTA Y DOS PESOS 13/100 M.N.)**; para sueldos, gasto administrativo y servicios generales se ejerció la cantidad de **\$1,169,619.37 (UN MILLON, CIENTO SESENTA Y NUEVE MIL, SEISCIENTOS DIECINUEVE PESOS 37/100 M.N.)**. Lo cual se mantiene dentro de los parámetros aprobados, con la consigna de no exceder los montos máximos permitidos.

  
ARQ. CARLOS F. GARCIA JIMENEZ  
PRESIDENTE DEL PATRONATO

  
L.C. MARIA DE LA CRUZ ROBLES  
VILLARREAL  
TESORERA DEL PATRONATO



## PATRONATO PARA ADMINISTRAR EL IMPUESTO ESPECIAL DESTINADO A LA UNIVERSIDAD AUTONOMA DE NAYARIT

FLUJO CONTABLE DEL 01 DE ENERO AL 30 DE SEPTIEMBRE DEL EJERCICIO FISCAL 2023

- Exposición de motivos.

Acumulado del 01 de enero, al 30 de septiembre de 2023 se recaudó de las recaudadoras la cantidad de **\$138,240,602.98 (CIENTO TREINTA Y OCHO MILLONES, DOSCIENTOS CUARENTA MIL, SEISCIENTOS DOS PESOS 98/100 M.N.)**; por plusvalías derivados de productos financieros un ingreso de **\$6,198,577.71 (SEIS MILLONES, CIENTO NOVENTA Y OCHO MIL, QUINIENTOS SETENTA Y SIETE PESOS 71/ M. N.)**; y, por la venta de bases de licitación la cantidad de **\$105,780.03 (CIENTO CINCO MIL, SETECIENTOS OCHENTA PESOS 03/100 M. N.)**, debido principalmente a la respuesta favorable por parte de las recaudadoras en el entero por la recaudación del impuesto Especial para la UAN, lo cual ha permitido que los programas presupuestados tengan el recurso necesario para su ejecución.

Por otra parte, los gastos de funcionamiento se han controlado para ejercer lo necesario para el funcionamiento del Patronato.

En cuanto al ejercicio del gasto, principalmente se cubren los proyectos aprobados en el Programa Operativo Anual, en el presente trimestre se destinó para proyectos la cantidad de **\$97,583,652.22 (NOVENTA Y SIETE MILLONES, QUINIENTOS OCHENTA Y TRES MIL, SEISCIENTOS CINCUENTA Y DOS PESOS 22/100 M. N.)**; para sueldos, gasto administrativo y servicios generales se ejerció la cantidad de **\$2,942,009.20 (DOS MILLONES, NOVECIENTOS CUARENTA Y DOS MIL, NUEVE PESOS 20/100 M. N.)**, lo cual se mantiene dentro de los parámetros aprobados, con la consigna de no exceder los montos máximos permitidos.



ARQ. CARLOS F. GARCIA JIMENEZ  
PRESIDENTE DEL PATRONATO



L.C. MARIA DE LA CRUZ ROBLES  
VILLARREAL  
TESORERA DEL PATRONATO





**PATRONATO PARA ADMINISTRAR EL IMPUESTO ESPECIAL  
NAYARIT**


**Flujo Operacional**


Del 01/jul./2023 al 30/sep./2023

Usr: contabilidad  
Rep: rptFlujoOperacional

Fecha y hora de Impresión | 13/oct./2023  
11:27 a. m.

<b>DISPONIBILIDAD AL 1 DE JULIO DE 2023</b>		\$38,461,206.76
<b>INGRESOS Y OTROS BENEFICIOS</b>		
PRODUCTOS	\$2,106,917.30	
TRANSFERENCIAS, ASIGNACIONES, SUBSIDIOS Y SUBVENCIONES, Y PENSIONES Y JUBILACIONES	\$24,529,695.97	
OTROS INGRESOS Y BENEFICIOS VARIOS	\$33,000.00	
<b>TOTAL INGRESOS Y OTROS BENEFICIOS</b>		<u>\$26,669,613.27</u>
		\$65,130,820.03
<b>GASTOS Y OTRAS PERDIDAS</b>		
SERVICIOS PERSONALES	\$954,876.27	
MATERIALES Y SUMINISTROS	\$46,928.31	
SERVICIOS GENERALES	\$167,814.79	
TRANSFERENCIAS AL RESTO DEL SECTOR PÚBLICO	\$19,940,872.13	
		\$21,110,491.50
<b>DISPONIBILIDAD AL 30 DE SEPTIEMBRE DE 2023</b>		<u><u>\$44,020,328.53</u></u>
<b>INTEGRACIÓN DE DISPONIBILIDAD AL 30 DE SEPTIEMBRE DE 2023</b>		
<b>CUENTAS DE BALANCE DEUDORA</b>		
EFECTIVO	\$10,000.00	
BANCOS/TESORERÍA	\$88,418,801.00	
INVERSIONES TEMPORALES (HASTA 3 MESES)	\$22,852,293.29	
CUENTAS POR COBRAR A CORTO PLAZO	\$19,378.10	
ANTICIPO A PROVEEDORES POR ADQUISICIÓN DE BIENES Y PRESTACIÓN DE SERVICIOS A CORTO P	\$9,786.92	
MOBILIARIO Y EQUIPO DE ADMINISTRACIÓN	\$462,154.07	
MOBILIARIO Y EQUIPO EDUCACIONAL Y RECREATIVO	\$43,133.75	
VEHÍCULOS Y EQUIPO DE TRANSPORTE	\$575,161.00	
LICENCIAS	\$177,361.88	
		\$112,568,070.01
<b>CUENTAS DE BALANCE ACREADORAS</b>		
SERVICIOS PERSONALES POR PAGAR A CORTO PLAZO	\$7,222.70	
PROVEEDORES POR PAGAR A CORTO PLAZO	-\$8,492.98	
TRANSFERENCIAS OTORGADAS POR PAGAR A CORTO PLAZO	-\$491.65	
RETENCIONES Y CONTRIBUCIONES POR PAGAR A CORTO PLAZO	\$103,548.10	
OTRAS CUENTAS POR PAGAR A CORTO PLAZO	\$758.82	
RESULTADOS DE EJERCICIOS ANTERIORES	\$68,445,196.49	
		\$68,547,741.48
		<u><u>\$44,020,328.53</u></u>

  
ARQ. CARLOS FRANCISCO GARCÍA JIMÉNEZ  
PRESIDENTE DEL PATRONATO UAN

  
L.C. MARÍA DE LA CRUZ ROBLES VILLARREAL  
TESORERA DEL PATRONATO UAN



**PATRONATO PARA ADMINISTRAR EL IMPUESTO ESPECIAL  
NAYARIT**

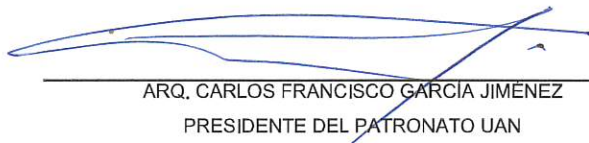
**Flujo Operacional**


Del 01/ene./2023 al 30/sep./2023

Usr: contabilidad  
Rep: rptFlujoOperacional

Fecha y hora de Impresión | 13/oct./2023  
11:26 a. m.

<b>DISPONIBILIDAD AL 1 DE ENERO DE 2023</b>		
<b>INGRESOS Y OTROS BENEFICIOS</b>		
PRODUCTOS	\$6,198,577.71	
TRANSFERENCIAS, ASIGNACIONES, SUBSIDIOS Y SUBVENCIONES, Y PENSIONES Y JUBILACIONES	\$138,240,602.98	
OTROS INGRESOS Y BENEFICIOS VARIOS	\$105,780.03	
<b>TOTAL INGRESOS Y OTROS BENEFICIOS</b>		<u>\$144,544,960.72</u>
		<u>\$144,544,960.72</u>
<b>GASTOS Y OTRAS PERDIDAS</b>		
SERVICIOS PERSONALES	\$2,370,120.96	
MATERIALES Y SUMINISTROS	\$136,472.76	
SERVICIOS GENERALES	\$434,386.25	
TRANSFERENCIAS AL RESTO DEL SECTOR PÚBLICO	\$97,583,652.22	
		\$100,524,632.19
<b>DISPONIBILIDAD AL 30 DE SEPTIEMBRE DE 2023</b>		<u><u>\$44,020,328.53</u></u>
<b>INTEGRACIÓN DE DISPONIBILIDAD AL 30 DE SEPTIEMBRE DE 2023</b>		
<b>CUENTAS DE BALANCE DEUDORA</b>		
EFFECTIVO	\$10,000.00	
BANCOS/TESORERÍA	\$88,418,801.00	
INVERSIONES TEMPORALES (HASTA 3 MESES)	\$22,852,293.29	
CUENTAS POR COBRAR A CORTO PLAZO	\$19,378.10	
ANTICIPO A PROVEEDORES POR ADQUISICIÓN DE BIENES Y PRESTACIÓN DE SERVICIOS A CORTO PLAZO	\$9,786.92	
MOBILIARIO Y EQUIPO DE ADMINISTRACIÓN	\$462,154.07	
MOBILIARIO Y EQUIPO EDUCACIONAL Y RECREATIVO	\$43,133.75	
VEHÍCULOS Y EQUIPO DE TRANSPORTE	\$575,161.00	
LICENCIAS	\$177,361.88	
		\$112,568,070.01
<b>CUENTAS DE BALANCE ACREADORAS</b>		
SERVICIOS PERSONALES POR PAGAR A CORTO PLAZO	\$7,222.70	
PROVEEDORES POR PAGAR A CORTO PLAZO	-\$8,492.98	
TRANSFERENCIAS OTORGADAS POR PAGAR A CORTO PLAZO	-\$491.65	
RETENCIONES Y CONTRIBUCIONES POR PAGAR A CORTO PLAZO	\$103,548.10	
OTRAS CUENTAS POR PAGAR A CORTO PLAZO	\$758.82	
RESULTADOS DE EJERCICIOS ANTERIORES	\$68,445,196.49	
		\$68,547,741.48
		<u><u>\$44,020,328.53</u></u>

  
ARQ. CARLOS FRANCISCO GARCIA JIMÉNEZ  
PRESIDENTE DEL PATRONATO UAN

  
L.C. MARÍA DE LA CRUZ ROBLES VILLARREAL  
TESORERA DEL PATRONATO UAN





## B) DATOS BASICOS Y CIFRAS RELEVANTES EN EL TRIMESTRE DEL 01 DE JULIO AL 30 DE SEPTIEMBRE DEL EJERCICIO FISCAL 2023.

- Subsidio Estatal recibido, (El Patronato no recibe Subsidio estatal)
- Subsidio federal recibido (El Patronato no recibe subsidio federal)
- Número de plazas ocupadas de Base, confianza y contrato. En el patronato se cuenta con 11 plazas de confianza.
- Número de plazas vacantes de Base y confianza. Hasta la fecha no se cuenta con plazas vacantes.
- Número de personas jubiladas y pensionadas de burocracia Base, confianza y magisterio. El patronato no cuenta con personas jubiladas y pensionados de burocracia, confianza y magisterio.
- Importe de las economías generadas en el trimestre y acumuladas a dicho periodo. A la fecha de corte no se han generado economías.
- Importe de las economías reintegradas en el trimestre y acumuladas a dicho periodo. A la fecha de corte no se han reintegrado economías.
- Denominación de las auditorias en proceso, practicadas por el Órgano interno de Control del ente público. No se tienen en proceso auditorias.
- Nombre del Sistema de Contabilidad Gubernamental utilizado por el ente público. El sistema de contabilidad utilizado es SAACG.NET.
- Áreas administrativas que introducen datos al Sistema de Contabilidad Gubernamental. El área encargada del registro en el sistema de contabilidad es el Área de Administración.

  
ARQ. CARLOS FRANCISCO GARCÍA JIMÉNEZ  
PRESIDENTE DEL PATRONATO

  
L.C. MARIA DE LA CRUZ ROBLES VILLARREAL  
TESORERA DEL PATRONATO

## DATOS BASICOS Y CIFRAS RELEVANTES ACUMULADOS DEL 01 DE ENERO AL 30 DE SEPTIEMBRE DEL EJERCICIO FISCAL 2023.

- Subsidio Estatal recibido, (El Patronato no recibe Subsidio estatal)
- Subsidio federal recibido (El Patronato no recibe subsidio federal)
- Número de plazas ocupadas de Base, confianza y contrato. En el patronato se cuenta con 11 plazas de confianza.
- Número de plazas vacantes de Base y confianza. Hasta la fecha no se cuenta con plazas vacantes.
- Número de personas jubiladas y pensionadas de burocracia Base, confianza y magisterio. El patronato no cuenta con personas jubiladas y pensionados de burocracia, confianza y magisterio.
- Importe de las economías generadas en el trimestre y acumuladas a dicho periodo. A la fecha de corte no se han generado economías.
- Importe de las economías reintegradas en el trimestre y acumuladas a dicho periodo. A la fecha de corte no se han reintegrado economías.
- Denominación de las auditorias en proceso, practicadas por el Órgano interno de Control del ente público. No se tienen en proceso auditorias.
- Nombre del Sistema de Contabilidad Gubernamental utilizado por el ente público. El sistema de contabilidad utilizado es SAACG.NET.
- Áreas administrativas que introducen datos al Sistema de Contabilidad Gubernamental. El área encargada del registro en el sistema de contabilidad es el Área de Administración.



ARQ. CARLOS FRANCISCO GARCIA JIMENEZ  
PRESIDENTE DEL PATRONATO



L.C. MARIA DE LA CRUZ ROBLES VILLARREAL  
TESORERA DEL PATRONATO



**AVANCE FINANCIERO OBRAS JULIO A SEPTIEMBRE 2023**

Nombre	Contrato	Ubicación	Inversión Aprobada	Importe de Contrato	Recurso Ejercido	Saldos Generados	Avance Físico	Avance Financiero
"CONSTRUCCION DE EDIFICIO 3 DE LA UNIDAD ACADEMICA PREPARATORIA 1 (PRIMERA ETAPA)"	PAIEUAN/OP/CONTRATO/2022/01	CIUDAD DE LA CULTURA AMADO NERVO, TEPEC MPIO. TEPEC, NAYARIT.	\$ 14,712,185.44	\$ 14,712,185.44	\$ 14,712,185.44	\$ 0.00	100%	100%
"CONSTRUCCION SEGUNDA ETAPA DE EDIFICIO DE AULAS DE LA UNIDAD ACADEMICA DE TURISMO"	PAIEUAN/OP/CONTRATO/2022/03	CIUDAD DE LA CULTURA AMADO NERVO, TEPEC MPIO. TEPEC, NAYARIT.	\$ 9,000,000.00	\$ 8,999,623.04	\$ 8,967,683.24	\$ 32,316.76	100%	100%
"BARDEOS PERIMETRALES DE UNIDADES ACADEMICAS FORANEAS DE EDUCACION MEDIA SUPERIOR Y SUPERIOR COSTA NORTE", OBRA 1.- "BARDEO PERIMETRAL UNIDAD ACADEMICA PREPARATORIA No 2"	PAIEUAN/OP/CONTRATO/001-1/2023	CALLE NICOLAS ECHEVERRIA S/N, COLONIA CENTRO, ESQUINA CON PUEBLA, SANTIAGO IXCUINTLA, MPIO. DE SANTIAGO IXCUINTLA, NAYARIT. C.P.	\$ 149,048.53	\$ 148,786.63	\$ 148,786.62	\$ 261.91	100%	100%
"BARDEOS PERIMETRALES DE UNIDADES ACADEMICAS FORANEAS DE EDUCACION MEDIA SUPERIOR Y SUPERIOR COSTA NORTE", OBRA 2.- "BARDEO PERIMETRAL UNIDAD ACADEMICA PREPARATORIA No 11"	PAIEUAN/OP/CONTRATO/001-2/2023	AVENIDA PROLONGACION JUAREZ, NUMERO 1209, COLONIA TIRO AL BLANCO, RUIZ, MPIO. DE RUIZ NAYARIT. C.P. 63600	\$ 488,103.11	\$ 485,543.01	\$ 484,200.69	\$ 3,902.42	100%	100%
"BARDEOS PERIMETRALES DE UNIDADES ACADEMICAS FORANEAS DE EDUCACION MEDIA SUPERIOR Y SUPERIOR COSTA NORTE", OBRA 3.- "BARDEO PERIMETRAL UNIDAD ACADEMICA ESCUELA NACIONAL DE INGENIERIA PESQUERA"	PAIEUAN/OP/CONTRATO/001-3/2023	BAHIA DE MATANCHEN CARRETERA A LOS COCOS KM 12, SAN BLAS, NAYARIT. C.P. 63740	\$ 2,028,904.54	\$ 2,026,930.38	\$ 2,026,930.38	\$ 1,974.16	100%	100%
"BARDEOS PERIMETRALES DE UNIDADES ACADEMICAS FORANEAS DE EDUCACION MEDIA SUPERIOR Y SUPERIOR REGION SUR", OBRA 1.- "BARDEO PERIMETRAL UNIDAD ACADEMICA PREPARATORIA No 6"	PAIEUAN/OP/CONTRATO/002-1/2023	CALLE EULOGIO PARRA No 497, COLONIA AMADO NERVO, IXTLAN DEL RIO, MPIO. DE IXTLAN DEL RIO, NAYARIT. C.P.63940	\$ 1,505,175.02	\$ 1,505,175.02	\$ 1,383,411.38	\$ 121,763.64	100%	92%
"BARDEOS PERIMETRALES DE UNIDADES ACADEMICAS FORANEAS DE EDUCACION MEDIA SUPERIOR Y SUPERIOR REGION SUR", OBRA 2.- "BARDEO PERIMETRAL UNIDAD ACADEMICA PREPARATORIA No 8"	PAIEUAN/OP/CONTRATO/002-2/2023	CALLE EL SALTO No 80, BARRIO EL SALTO, AHUACATLAN, MPIO. DE AHUACATLAN, NAYARIT. C.P. 63900	\$ 2,879,002.62	\$ 2,824,499.44	\$ 2,545,911.21	\$ 333,091.41	100%	90%


**AVANCE FINANCIERO OBRAS JULIO A SEPTIEMBRE 2023**

Nombre	Contrato	Ubicación	Inversión Aprobada	Importe de Contrato	Recurso Ejercido	Saldos Generados	Avance Físico	Avance Financiero
"BARDEOS PERIMETRALES DE UNIDADES ACADÉMICAS FORANEAS DE EDUCACION MEDIA SUPERIOR Y SUPERIOR REGION COSTA SUR", OBRA 1.- "BARDEO PERIMETRAL UNIDAD ACADÉMICA PREPARATORIA No 7"	PAIEUAN/OP/CONTRATO/003-1/2023	CARRETERA COMPOSTELA-PUERTO VALLARTA KM 3, COMPOSTELA, MPIO. DE COMPOSTELA, NAYARIT. C.P. 63710	\$ 436,674.04	\$ 434,708.65	\$ 433,039.55	\$ 3,634.49	100%	100%
"BARDEOS PERIMETRALES DE UNIDADES ACADÉMICAS FORANEAS DE EDUCACION MEDIA SUPERIOR Y SUPERIOR REGION COSTA SUR", OBRA 2.- "BARDEO PERIMETRAL UNIDAD ACADÉMICA PREPARATORIA No 10"	PAIEUAN/OP/CONTRATO/003-2/2023	CALLE DURANGO No 356, ESQUINA CON HIDALGO, COLONIA CENTRO, VALLE DE BANDERAS, MPIO. DE BAHIA DE BANDERAS, NAYARIT. C.P. 63731	\$ 833,656.35	\$ 831,934.02	\$ 761,688.86	\$ 71,967.49	97%	92%
"BARDEOS PERIMETRALES DE UNIDADES ACADÉMICAS FORANEAS DE EDUCACION MEDIA SUPERIOR Y SUPERIOR REGION COSTA SUR", OBRA 3.- "BARDEO PERIMETRAL UNIDAD ACADÉMICA DE BAHIA DE BANDERAS"	PAIEUAN/OP/CONTRATO/003-3/2023	CAMINO VIEJO A VALLE DE BANDERAS KM 1.7, VALLE DE BANDERAS, MPIO. DE BAHIA DE BANDERAS, NAYARIT. C.P. 63730	\$ 248,060.40	\$ 247,547.33	\$ 0.00	\$ 248,060.40	70%	0%
"BARDEO PERIMETRAL DE LA UNIDAD ACADÉMICA PREPARATORIA No 3 ACAPONETA"	PAIEUAN/OP/CONTRATO/004/2023	CALLE PROLONGACION MORELOS S/N, PONIENTE, COLONIA CENTRO, ACAPONETA, MPIO. DE ACAPONETA, NAYARIT. C.P. 63430	\$ 987,788.50	\$ 900,697.22	\$ 159,665.23	\$ 828,123.27	25%	18%
"REHABILITACION DE INFRAESTRUCTURA DE LA CASA DEL ESTUDIANTE DE LA UAN"	PAIEUAN/OP/CONTRATO/005/2023	CALLE VALPARAISO No 91, FRACCIONAMIENTO CIUDAD DEL VALLE, TEPEC, NAYARIT.	\$ 3,530,756.51	\$ 3,507,123.61	\$ 3,494,056.50	\$ 36,700.01	100%	100%
"SUSTITUCION DE LOSA DE AZOTEA EN EDIFICIO DE AULAS DE LA UNIDAD ACADÉMICA DE CONTADURIA Y ADMINISTRACION"	PAIEUAN/OP/CONTRATO/006/2023	CIUDAD DE LA CULTURA AMADO NERVO, TEPEC MPIO. TEPEC, NAYARIT.	\$ 3,000,000.00	\$ 2,897,191.29	\$ 1,922,983.48	\$ 1,077,016.52	93%	66%
"REHABILITACION DE SISTEMA DE PANELES SOLARES EN LA UNIDAD ACADÉMICA DEL NORTE, ACAPONETA, NAYARIT"	PAIEUAN/OP/CONTRATO/007/2023	AVENIDA LAZARO CARDENAS No 1, COLONIA VICENTE LOMBARDO TOLEDANO, ACAPONETA, NAYARIT.	\$ 1,150,000.00	\$ 1,145,451.27	\$ 1,120,942.03	\$ 29,057.97	100%	98%



**AVANCE FINANCIERO OBRAS JULIO A SEPTIEMBRE 2023**

Nombre	Contrato	Ubicación	Inversión Aprobada	Importe de Contrato	Recurso Ejercido	Saldos Generados	Avance Físico	Avance Financiero
"REHABILITACION DE AULA DE COMPUTO Y PASILLO EXTERIOR EN LA UNIDAD ACADEMICA DE EDUCACION Y HUMANIDADES"	PAIEUAN/OP/CONTRATO/008/2023	CIUDAD DE LA CULTURA AMADO NERVO, TEPIC MPIO. TEPIC, NAYARIT.	\$ 500,000.00	\$ 432,906.36	\$418,301.97	\$ 81,698.03	100%	97%
"ADECUACION DE ESPACIO PARA LACTARIO UNIVERSITARIO"	PAIEUAN/OP/CONTRATO/009/2023	CIUDAD DE LA CULTURA AMADO NERVO, TEPIC MPIO. TEPIC, NAYARIT.	\$ 500,000.00	\$ 440,991.61	\$331,655.46	\$ 168,344.54	85%	75%
"BARDEO PERIMETRAL DE LA UNIDAD ACADEMICA PREPARATORIA No 3 ACAPONETA"	PAIEUAN/OP/CONTRATO/010/2023	CALLE PROLONGACION MORELOS S/N, PONIENTE, COLONIA CENTRO, ACAPONETA, MPIO. DE ACAPONETA, NAYARIT. C.P. 63430	\$ 605,813.67	\$ 602,759.18	\$0.00	\$ 605,813.67	0%	0%





**PATRONATO PARA ADMINISTRAR EL IMPUESTO ESPECIAL DESTINADO A LA UNIVERSIDAD  
NAYARIT**

**Estado de Situación Financiera**

**Al 30/sep./2023**

(Cifras en Pesos)

Usr: contabilidad

Rep: rptEstadoSituacionFinanciera

Fecha y 13/oct./2023

hora de Impresión 11:29 a. m.

CONCEPTO	2023	2022	CONCEPTO	2023	2022
<b>ACTIVO</b>			<b>PASIVO</b>		
<b>ACTIVO CIRCULANTE</b>			<b>PASIVO CIRCULANTE</b>		
EFFECTIVO Y EQUIVALENTES	\$111,281,094.29	\$63,413,259.83	CUENTAS POR PAGAR A CORTO PLAZO	\$102,544.99	\$173,346.30
DERECHOS A RECIBIR EFFECTIVO O EQUIVALENTES	\$19,378.10	\$0.00	DOCUMENTOS POR PAGAR A CORTO PLAZO	\$0.00	\$0.00
DERECHOS A RECIBIR BIENES O SERVICIOS	\$9,786.92	\$0.00	PORCIÓN A CORTO PLAZO DE LA DEUDA PÚBLICA A LARGO PLAZO	\$0.00	\$0.00
INVENTARIOS	\$0.00	\$0.00	TÍTULOS Y VALORES A CORTO PLAZO	\$0.00	\$0.00
ALMACENES	\$0.00	\$0.00	PASIVOS DIFERIDOS A CORTO PLAZO	\$0.00	\$0.00
ESTIMACIÓN POR PÉRDIDA O DETERIORO DE ACTIVOS CIRCULANTES	\$0.00	\$0.00	FONDOS Y BIENES DE TERCEROS EN GARANTÍA Y/O ADMINISTRACIÓN A CORTO PLAZO	\$0.00	\$0.00
OTROS ACTIVOS CIRCULANTES	\$0.00	\$0.00	PROVISIONES A CORTO PLAZO	\$0.00	\$0.00
			OTROS PASIVOS A CORTO PLAZO	\$0.00	\$0.00
<b>Total de Activos Circulantes</b>	<b>\$111,310,259.31</b>	<b>\$63,413,259.83</b>	<b>Total de Pasivos Circulantes</b>	<b>\$102,544.99</b>	<b>\$173,346.30</b>
<b>ACTIVO NO CIRCULANTE</b>			<b>PASIVO NO CIRCULANTE</b>		
INVERSIONES FINANCIERAS A LARGO PLAZO	\$0.00	\$0.00	CUENTAS POR PAGAR A LARGO PLAZO	\$0.00	\$0.00
DERECHOS A RECIBIR EFFECTIVO O EQUIVALENTES A LARGO PLAZO	\$0.00	\$0.00	DOCUMENTOS POR PAGAR A LARGO PLAZO	\$0.00	\$0.00
BIENES INMUEBLES, INFRAESTRUCTURA Y CONSTRUCCIONES EN PROCESO	\$0.00	\$0.00	DEUDA PÚBLICA A LARGO PLAZO	\$0.00	\$0.00
BIENES MUEBLES	\$1,080,448.82	\$1,051,548.82	PASIVOS DIFERIDOS A LARGO PLAZO	\$0.00	\$0.00
ACTIVOS INTANGIBLES	\$177,361.88	\$153,734.14	FONDOS Y BIENES DE TERCEROS EN GARANTÍA Y/O ADMINISTRACIÓN A LARGO PLAZO	\$0.00	\$0.00
DEPRECIACIÓN, DETERIORO Y AMORTIZACIÓN ACUMULADA DE BIENES	\$0.00	\$0.00	PROVISIONES A LARGO PLAZO	\$0.00	\$0.00
ACTIVOS DIFERIDOS	\$0.00	\$0.00			
ESTIMACIÓN POR PÉRDIDA O DETERIORO DE ACTIVOS NO CIRCULANTES	\$0.00	\$0.00	<b>Total de Pasivos No Circulantes</b>	<b>\$0.00</b>	<b>\$0.00</b>
OTROS ACTIVOS NO CIRCULANTES	\$0.00	\$0.00			
<b>Total de Activos No Circulantes</b>	<b>\$1,257,810.70</b>	<b>\$1,205,282.96</b>	<b>Total del Pasivo</b>	<b>\$102,544.99</b>	<b>\$173,346.30</b>
<b>Total del Activo</b>	<b>\$112,568,070.01</b>	<b>\$64,618,542.79</b>	<b>HACIENDA PÚBLICA/ PATRIMONIO</b>		
			<b>HACIENDA PÚBLICA/PATRIMONIO CONTRIBUIDO</b>	<b>\$0.00</b>	<b>\$0.00</b>
			APORTACIONES	\$0.00	\$0.00
			DONACIONES DE CAPITAL	\$0.00	\$0.00
			ACTUALIZACIÓN DE LA HACIENDA PÚBLICA/PATRIMONIO	\$0.00	\$0.00
			<b>HACIENDA PÚBLICA /PATRIMONIO GENERADO</b>	<b>\$112,465,525.02</b>	<b>\$64,445,196.49</b>
			RESULTADOS DEL EJERCICIO (AHORRO/ DESAHORRO)	\$44,020,328.53	\$21,362,569.72
			RESULTADOS DE EJERCICIOS ANTERIORES	\$68,445,196.49	\$43,082,626.77
			REVALÚOS	\$0.00	\$0.00
			RESERVAS	\$0.00	\$0.00





**PATRONATO PARA ADMINISTRAR EL IMPUESTO ESPECIAL DESTINADO A LA UNIVERSIDAD  
NAYARIT**

**Estado de Situación Financiera**

**Al 30/sep./2023**

(Cifras en Pesos)

Fecha y 13/oct./2023

hora de Impresión 11:29 a. m.

Usu: contabilidad

Rep: rptEstadoSituacionFinanciera

CONCEPTO	2023	2022	CONCEPTO	2023	2022
			RECTIFICACIONES DE RESULTADOS DE EJERCICIOS ANTERIORES	\$0.00	\$0.00
			EXCESO O INSUFICIENCIA EN LA ACTUALIZACIÓN DE LA HACIENDA PÚBLICA/ PATRIMONIO	\$0.00	\$0.00
			RESULTADO POR POSICIÓN MONETARIA	\$0.00	\$0.00
			RESULTADO POR TENENCIA DE ACTIVOS NO MONETARIOS	\$0.00	\$0.00
			<b>Total Hacienda Pública/Patrimonio</b>	<b>\$112,465,525.02</b>	<b>\$64,445,196.49</b>
			<b>Total del Pasivo y Hacienda Pública/Patrimonio</b>	<b>\$112,568,070.01</b>	<b>\$64,618,542.79</b>



**PATRONATO PARA ADMINISTRAR EL IMPUESTO ESPECIAL DESTINADO A LA UNIVERSIDAD  
NAYARIT**

**Estado de Situación Financiera**

**Al 30/sep./2023**  
(Cifras en Pesos)

Usu: contabilidad  
Rep: rptEstadoSituacionFinanciera

Fecha y hora de Impresión | 13/oct./2023  
11:29 a. m.

CONCEPTO	2023	2022	CONCEPTO	2023	2022
<b>CUENTAS DE ORDEN CONTABLES</b>			<b>CONTRATO DE COMODATO POR BIENES</b>	\$0.00	\$0.00
<b>VALORES</b>	\$0.00	\$0.00			
VALORES EN CUSTODIA	\$0.00	\$0.00			
CUSTODIA DE VALORES	\$0.00	\$0.00			
INSTRUMENTOS DE CREDITO PRESTADOS A FORMADORES DE MERCADO	\$0.00	\$0.00			
PRÉSTAMO DE INSTRUMENTOS DE CRÉDITO A FORMADORES DE MERCADO Y SU GARANTÍA	\$0.00	\$0.00			
INSTRUMENTOS DE CRÉDITO RECIBIDOS EN GARANTÍA DE LOS FORMADORES DE MERCADO	\$0.00	\$0.00			
GARANTÍA DE CRÉDITOS RECIBIDOS DE LOS FORMADORES DE MERCADO	\$0.00	\$0.00			
<b>EMISIÓN DE OBLIGACIONES</b>	\$0.00	\$0.00			
AUTORIZACIÓN PARA LA EMISIÓN DE BONOS, TÍTULOS Y VALORES DE LA DEUDA PÚBLICA INTERNA	\$0.00	\$0.00			
AUTORIZACIÓN PARA LA EMISIÓN DE BONOS, TÍTULOS Y VALORES DE LA DEUDA PÚBLICA EXTERNA	\$0.00	\$0.00			
EMISIONES AUTORIZADAS DE LA DEUDA PÚBLICA INTERNA Y EXTERNA	\$0.00	\$0.00			
SUSCRIPCIÓN DE CONTRATOS DE PRÉSTAMOS Y OTRAS OBLIGACIONES DE LA DEUDA PÚBLICA INTERNA	\$0.00	\$0.00			
SUSCRIPCIÓN DE CONTRATOS DE PRÉSTAMOS Y OTRAS OBLIGACIONES DE LA DEUDA PÚBLICA EXTERNA	\$0.00	\$0.00			
CONTRATOS DE PRÉSTAMOS Y OTRAS OBLIGACIONES DE LA DEUDA PÚBLICA INTERNA Y EXTERNA	\$0.00	\$0.00			
<b>AVALES Y GARANTÍAS</b>	\$0.00	\$0.00			
AVALES AUTORIZADOS	\$0.00	\$0.00			
AVALES FIRMADOS	\$0.00	\$0.00			
FIANZAS Y GARANTÍAS RECIBIDAS POR DEUDAS A COBRAR	\$0.00	\$0.00			
FIANZAS Y GARANTÍAS RECIBIDAS	\$0.00	\$0.00			
FIANZAS OTORGADAS PARA RESPALDAR OBLIGACIONES NO FISCALES DEL GOBIERNO	\$0.00	\$0.00			
FIANZAS OTORGADAS DEL GOBIERNO PARA RESPALDAR OBLIGACIONES NO FISCALES	\$0.00	\$0.00			
<b>JUICIOS</b>	\$0.00	\$0.00			
DEMANDAS JUDICIAL EN PROCESO DE RESOLUCIÓN	\$0.00	\$0.00			
RESOLUCIÓN DE DEMANDAS EN PROCESO JUDICIAL	\$0.00	\$0.00			
<b>INVERSIÓN MEDIANTE PROYECTOS PARA PRESTACIÓN DE SERVICIOS (PPS) Y SIMILARES</b>	\$0.00	\$0.00			
CONTRATOS PARA INVERSIÓN MEDIANTE PROYECTOS PARA PRESTACIÓN DE SERVICIOS (PPS) Y SIMILARES	\$0.00	\$0.00			
INVERSIÓN PÚBLICA CONTRATADA MEDIANTE PROYECTOS PARA PRESTACIÓN DE SERVICIOS (PPS) Y SIMILARES	\$0.00	\$0.00			
<b>BIENES EN CONCESIONADOS O EN COMODATO</b>	\$0.00	\$0.00			
BIENES BAJO CONTRATO EN CONCESIÓN	\$0.00	\$0.00			
CONTRATO DE CONCESIÓN POR BIENES	\$0.00	\$0.00			
BIENES BAJO CONTRATO EN COMODATO	\$0.00	\$0.00			



# PATRONATO PARA ADMINISTRAR EL IMPUESTO ESPECIAL DESTINADO A LA UNIVERSIDAD NAYARIT

## Estado de Situación Financiera

Al 30/sep./2023

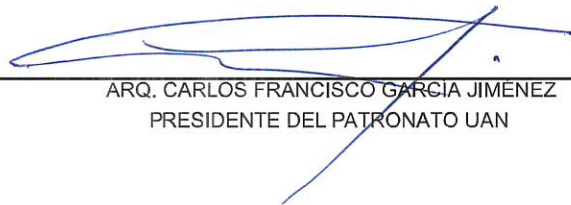
(Cifras en Pesos)


Usu: contabilidad  
Rep: rptEstadoSituacionFinanciera

Fecha y hora de Impresión | 13/oct./2023  
11:29 a. m.

CONCEPTO	2023	2022
<b>CUENTAS DE ORDEN PRESUPUESTARIAS</b>		
<b>LEY DE INGRESOS</b>		
LEY DE INGRESOS ESTIMADA	\$127,242,500.00	\$164,400,000.00
LEY DE INGRESOS POR EJECUTAR	-\$17,196,680.69	\$17,449,025.13
MODIFICACIONES A LA LEY DE INGRESOS ESTIMADA	\$0.00	\$45,396,049.62
LEY DE INGRESOS DEVENGADA	\$144,439,180.69	\$192,347,024.49
LEY DE INGRESOS RECAUDADA	\$144,419,802.59	\$192,347,024.49
<b>PRESUPUESTO DE EGRESOS</b>		
PRESUPUESTO DE EGRESOS APROBADO	\$127,083,571.50	\$164,400,000.00
PRESUPUESTO DE EGRESOS POR EJERCER	\$97,090,071.71	\$63,445,751.98
MODIFICACIONES AL PRESUPUESTO DE EGRESOS APROBADO	\$70,431,511.36	\$70,339,085.48
PRESUPUESTO DE EGRESOS COMPROMETIDO	\$100,583,942.65	\$171,293,333.50
PRESUPUESTO DE EGRESOS DEVENGADO	\$100,577,159.93	\$171,293,333.50
PRESUPUESTO DE EGRESOS EJERCIDO	\$100,577,159.93	\$171,293,333.50
PRESUPUESTO DE EGRESOS PAGADO	\$100,418,529.58	\$171,293,333.50

"Bajo protesta de decir verdad declaramos que los Estados Financieros y sus notas, son razonablemente correctos y son responsabilidad del emisor".

  
ARQ. CARLOS FRANCISCO GARCIA JIMENEZ  
PRESIDENTE DEL PATRONATO UAN

  
L.C. MARIA DE LA CRUZ ROBLES VILLARREAL  
TESORERA DEL PATRONATO UAN





# PATRONATO PARA ADMINISTRAR EL IMPUESTO ESPECIAL NAYARIT

## Estado de Actividades

Del 01/jul./2023 al 30/sep./2023

(Cifras en Pesos)

Usr: contabilidad

Rep: rptEstadoActividades

Fecha y hora de Impresión | 13/oct./2023  
11:30 a. m.

Concepto	2023	2022
<b>INGRESOS Y OTROS BENEFICIOS</b>		
<b>INGRESOS DE GESTIÓN</b>	<b>\$2,106,917.30</b>	<b>\$3,895,911.65</b>
IMPUESTOS	\$0.00	\$0.00
CUOTAS Y APORTACIONES DE SEGURIDAD SOCIAL	\$0.00	\$0.00
CONTRIBUCIONES DE MEJORAS	\$0.00	\$0.00
DERECHOS	\$0.00	\$0.00
PRODUCTOS	\$2,106,917.30	\$3,895,911.65
APROVECHAMIENTOS	\$0.00	\$0.00
INGRESOS POR VENTA DE BIENES Y PRESTACIÓN DE SERVICIOS	\$0.00	\$0.00
<b>PARTICIPACIONES, APORTACIONES, CONVENIOS, INCENTIVOS DERIVADOS DE LA COLABORACIÓN FISCAL, FONDOS DISTINTOS DE APORTACIONES, TRANSFERENCIAS, ASIGNACIONES, SUBSIDIOS Y SUBVENCIONES, Y PENSIONES Y JUBILACIONES</b>	<b>\$24,529,695.97</b>	<b>\$188,451,112.84</b>
PARTICIPACIONES, APORTACIONES, CONVENIOS, INCENTIVOS DERIVADOS DE LA COLABORACIÓN FISCAL Y FONDOS DISTINTOS DE APORTACIONES	\$0.00	\$0.00
TRANSFERENCIAS, ASIGNACIONES, SUBSIDIOS Y SUBVENCIONES, Y PENSIONES Y JUBILACIONES	\$24,529,695.97	\$188,451,112.84
<b>OTROS INGRESOS Y BENEFICIOS</b>	<b>\$33,000.00</b>	<b>\$61,500.00</b>
INGRESOS FINANCIEROS	\$0.00	\$0.00
INCREMENTO POR VARIACIÓN DE INVENTARIOS	\$0.00	\$0.00
DISMINUCIÓN DEL EXCESO DE ESTIMACIONES POR PÉRDIDA O DETERIORO U OBSOLESCENCIA	\$0.00	\$0.00
DISMINUCIÓN DEL EXCESO DE PROVISIONES	\$0.00	\$0.00
OTROS INGRESOS Y BENEFICIOS VARIOS	\$33,000.00	\$61,500.00
<b>Total de Ingresos y Otros Beneficios</b>	<b>\$26,669,613.27</b>	<b>\$192,408,524.49</b>
<b>GASTOS Y OTRAS PÉRDIDAS</b>		
<b>GASTOS DE FUNCIONAMIENTO</b>	<b>\$1,169,619.37</b>	<b>\$4,120,129.12</b>
SERVICIOS PERSONALES	\$954,876.27	\$3,397,039.82
MATERIALES Y SUMINISTROS	\$46,928.31	\$111,609.05
SERVICIOS GENERALES	\$167,814.79	\$611,480.25
<b>TRANSFERENCIAS, ASIGNACIONES, SUBSIDIOS Y OTRAS AYUDAS</b>	<b>\$19,940,872.13</b>	<b>\$166,925,825.65</b>
TRANSFERENCIAS INTERNAS Y ASIGNACIONES AL SECTOR PÚBLICO	\$0.00	\$0.00
TRANSFERENCIAS AL RESTO DEL SECTOR PÚBLICO	\$19,940,872.13	\$166,925,825.65
SUBSIDIOS Y SUBVENCIONES	\$0.00	\$0.00
AYUDAS SOCIALES	\$0.00	\$0.00
PENSIONES Y JUBILACIONES	\$0.00	\$0.00
TRANSFERENCIAS A FIDEICOMISOS, MANDATOS Y CONTRATOS ANÁLOGOS	\$0.00	\$0.00
TRANSFERENCIAS A LA SEGURIDAD SOCIAL	\$0.00	\$0.00
DONATIVOS	\$0.00	\$0.00
TRANSFERENCIAS AL EXTERIOR	\$0.00	\$0.00
<b>PARTICIPACIONES Y APORTACIONES</b>	<b>\$0.00</b>	<b>\$0.00</b>
PARTICIPACIONES	\$0.00	\$0.00
APORTACIONES	\$0.00	\$0.00
CONVENIOS	\$0.00	\$0.00
<b>INTERESES, COMISIONES Y OTROS GASTOS DE LA DEUDA PÚBLICA</b>	<b>\$0.00</b>	<b>\$0.00</b>
INTERESES DE LA DEUDA PÚBLICA	\$0.00	\$0.00
COMISIONES DE LA DEUDA PÚBLICA	\$0.00	\$0.00
GASTOS DE LA DEUDA PÚBLICA	\$0.00	\$0.00
COSTO POR COBERTURAS	\$0.00	\$0.00
APOYOS FINANCIEROS	\$0.00	\$0.00
<b>OTROS GASTOS Y PÉRDIDAS EXTRAORDINARIAS</b>	<b>\$0.00</b>	<b>\$0.00</b>
ESTIMACIONES, DEPRECIACIONES, DETERIOROS, OBSOLESCENCIA Y AMORTIZACIONES	\$0.00	\$0.00
PROVISIONES	\$0.00	\$0.00
DISMINUCIÓN DE INVENTARIOS	\$0.00	\$0.00
AUMENTO POR INSUFICIENCIA DE ESTIMACIONES POR PÉRDIDA O DETERIORO U OBSOLESCENCIA	\$0.00	\$0.00
AUMENTO POR INSUFICIENCIA DE PROVISIONES	\$0.00	\$0.00



**PATRONATO PARA ADMINISTRAR EL IMPUESTO ESPECIAL  
NAYARIT**

**Estado de Actividades**

**Del 01/jul./2023 al 30/sep./2023**  
(Cifras en Pesos)

Usu: contabilidad

Rep: rptEstadoActividades

Fecha y hora de Impresión | 13/oct./2023  
11:30 a. m.

Concepto	2023	2022
OTROS GASTOS	\$0.00	\$0.00
<b>INVERSIÓN PÚBLICA</b>	<b>\$0.00</b>	<b>\$0.00</b>
INVERSIÓN PÚBLICA NO CAPITALIZABLE	\$0.00	\$0.00
<b>Total de Gastos y otras Pérdidas</b>	<b>\$21,110,491.50</b>	<b>\$171,045,954.77</b>
<b>Resultados del Ejercicio (Ahorro/Desahorro)</b>	<b>\$5,559,121.77</b>	<b>\$21,362,569.72</b>

"Bajo protesta de decir verdad declaramos que los Estados Financieros y sus notas, son razonablemente correctos y son responsabilidad del emisor".

ARQ. CARLOS FRANCISCO GARCIA JIMENEZ  
PRESIDENTE DEL PATRONATO UAN

L.C. MARIA DE LA CRUZ ROBLES VILLARREAL  
TESORERA DEL PATRONATO UAN





# PATRONATO PARA ADMINISTRAR EL IMPUESTO ESPECIAL NAYARIT

## Estado de Actividades

Del 01/ene./2023 al 30/sep./2023

(Cifras en Pesos)

Usr: contabilidad

Rep: rptEstadoActividades

Fecha y hora de Impresión 13/oct./2023 11:33 a. m.

Concepto	2023	2022
<b>INGRESOS Y OTROS BENEFICIOS</b>		
<b>INGRESOS DE GESTION</b>	<b>\$6,198,577.71</b>	<b>\$3,895,911.65</b>
IMPUESTOS	\$0.00	\$0.00
CUOTAS Y APORTACIONES DE SEGURIDAD SOCIAL	\$0.00	\$0.00
CONTRIBUCIONES DE MEJORAS	\$0.00	\$0.00
DERECHOS	\$0.00	\$0.00
PRODUCTOS	\$6,198,577.71	\$3,895,911.65
APROVECHAMIENTOS	\$0.00	\$0.00
INGRESOS POR VENTA DE BIENES Y PRESTACIÓN DE SERVICIOS	\$0.00	\$0.00
<b>PARTICIPACIONES, APORTACIONES, CONVENIOS, INCENTIVOS DERIVADOS DE LA COLABORACIÓN FISCAL, FONDOS DISTINTOS DE APORTACIONES, TRANSFERENCIAS, ASIGNACIONES, SUBSIDIOS Y SUBVENCIONES, Y PENSIONES Y JUBILACIONES</b>	<b>\$138,240,602.98</b>	<b>\$188,451,112.84</b>
PARTICIPACIONES, APORTACIONES, CONVENIOS, INCENTIVOS DERIVADOS DE LA COLABORACIÓN FISCAL Y FONDOS DISTINTOS DE APORTACIONES	\$0.00	\$0.00
TRANSFERENCIAS, ASIGNACIONES, SUBSIDIOS Y SUBVENCIONES, Y PENSIONES Y JUBILACIONES	\$138,240,602.98	\$188,451,112.84
<b>OTROS INGRESOS Y BENEFICIOS</b>	<b>\$105,780.03</b>	<b>\$61,500.00</b>
INGRESOS FINANCIEROS	\$0.00	\$0.00
INCREMENTO POR VARIACIÓN DE INVENTARIOS	\$0.00	\$0.00
DISMINUCIÓN DEL EXCESO DE ESTIMACIONES POR PÉRDIDA O DETERIORO U OBSOLESCENCIA	\$0.00	\$0.00
DISMINUCIÓN DEL EXCESO DE PROVISIONES	\$0.00	\$0.00
OTROS INGRESOS Y BENEFICIOS VARIOS	\$105,780.03	\$61,500.00
<b>Total de Ingresos y Otros Beneficios</b>	<b>\$144,544,960.72</b>	<b>\$192,408,524.49</b>
<b>GASTOS Y OTRAS PÉRDIDAS</b>		
<b>GASTOS DE FUNCIONAMIENTO</b>	<b>\$2,940,979.97</b>	<b>\$4,120,129.12</b>
SERVICIOS PERSONALES	\$2,370,120.96	\$3,397,039.82
MATERIALES Y SUMINISTROS	\$136,472.76	\$111,609.05
SERVICIOS GENERALES	\$434,386.25	\$611,480.25
<b>TRANSFERENCIAS, ASIGNACIONES, SUBSIDIOS Y OTRAS AYUDAS</b>	<b>\$97,583,652.22</b>	<b>\$166,925,825.65</b>
TRANSFERENCIAS INTERNAS Y ASIGNACIONES AL SECTOR PÚBLICO	\$0.00	\$0.00
TRANSFERENCIAS AL RESTO DEL SECTOR PÚBLICO	\$97,583,652.22	\$166,925,825.65
SUBSIDIOS Y SUBVENCIONES	\$0.00	\$0.00
AYUDAS SOCIALES	\$0.00	\$0.00
PENSIONES Y JUBILACIONES	\$0.00	\$0.00
TRANSFERENCIAS A FIDEICOMISOS, MANDATOS Y CONTRATOS ANÁLOGOS	\$0.00	\$0.00
TRANSFERENCIAS A LA SEGURIDAD SOCIAL	\$0.00	\$0.00
DONATIVOS	\$0.00	\$0.00
TRANSFERENCIAS AL EXTERIOR	\$0.00	\$0.00
<b>PARTICIPACIONES Y APORTACIONES</b>	<b>\$0.00</b>	<b>\$0.00</b>
PARTICIPACIONES	\$0.00	\$0.00
APORTACIONES	\$0.00	\$0.00
CONVENIOS	\$0.00	\$0.00
<b>INTERESES, COMISIONES Y OTROS GASTOS DE LA DEUDA PÚBLICA</b>	<b>\$0.00</b>	<b>\$0.00</b>
INTERESES DE LA DEUDA PÚBLICA	\$0.00	\$0.00
COMISIONES DE LA DEUDA PÚBLICA	\$0.00	\$0.00
GASTOS DE LA DEUDA PÚBLICA	\$0.00	\$0.00
COSTO POR COBERTURAS	\$0.00	\$0.00
APOYOS FINANCIEROS	\$0.00	\$0.00
<b>OTROS GASTOS Y PÉRDIDAS EXTRAORDINARIAS</b>	<b>\$0.00</b>	<b>\$0.00</b>
ESTIMACIONES, DEPRECIACIONES, DETERIOROS, OBSOLESCENCIA Y AMORTIZACIONES	\$0.00	\$0.00
PROVISIONES	\$0.00	\$0.00
DISMINUCIÓN DE INVENTARIOS	\$0.00	\$0.00
AUMENTO POR INSUFICIENCIA DE ESTIMACIONES POR PÉRDIDA O DETERIORO U OBSOLESCENCIA	\$0.00	\$0.00
AUMENTO POR INSUFICIENCIA DE PROVISIONES	\$0.00	\$0.00



PATRONATO PARA ADMINISTRAR EL IMPUESTO ESPECIAL  
NAYARIT

Estado de Actividades

Del 01/ene./2023 al 30/sep./2023

(Cifras en Pesos)


Usu: contabilidad


Rep: rptEstadoActividades

Fecha y hora de Impresión 13/oct./2023 11:33 a. m.

Concepto	2023	2022
OTROS GASTOS	\$0.00	\$0.00
INVERSIÓN PÚBLICA	\$0.00	\$0.00
INVERSIÓN PÚBLICA NO CAPITALIZABLE	\$0.00	\$0.00
<b>Total de Gastos y otras Pérdidas</b>	<b>\$100,524,632.19</b>	<b>\$171,045,954.77</b>
<b>Resultados del Ejercicio (Ahorro/Desahorro)</b>	<b>\$44,020,328.53</b>	<b>\$21,362,569.72</b>

"Bajo protesta de decir verdad declaramos que los Estados Financieros y sus notas, son razonablemente correctos y son responsabilidad del emisor".

  
ARQ. CARLOS FRANCISCO GARCIA JIMÉNEZ  
PRESIDENTE DEL PATRONATO UAN

  
L.C. MARIA DE LA CRUZ ROBLES VILLARREAL  
TESORERA DEL PATRONATO UAN





## NOTAS AL INFORME DE AVANCE DE GESTION AL 30 DE SEPTIEMBRE DE 2023.

I.-El flujo contable de ingresos y egresos como se informa en la exposición de motivos, se cuenta con el recurso suficiente para ejecutar los proyectos aprobados en el presupuesto anual 2023, en cuanto al gasto, de sueldos administrativo y de servicios generales hemos mantenido una política de austeridad apegándonos en todo momento al presupuesto aprobado para el gasto 2023.

II.- El avance del cumplimiento de los programas con base en los indicadores aprobados en el presupuesto de Egresos. Se anexa información.

III.- Balance presupuestario de recursos disponibles negativos. Este punto no aplica para este ente.

IV.-El número, nombre y ubicación de las obras y acciones realizadas. Se anexa información

V.-Aumento o creación de gasto al presupuesto. Este punto no aplica para este ente.

VI.- La información detallada de cada financiamiento u obligación. Este punto no aplica para este ente.

VII.-Información detallada de las obligaciones a corto plazo. Este punto no aplica para este ente.

VIII.- Información relativa al cumplimiento de los convenios en materia de Deuda Estatal. Este punto no aplica para este ente.

Esta información es emitida con fecha 16 de septiembre de 2023



ARQ. CARLOS FRANCISCO GARCIA JIMENEZ  
PRESIDENTE DEL PATRONATO



L.C. MARIA DE LA CRUZ ROBLES VILLARREAL  
TESORERA DEL PATRONATO

**PATRONATO PARA ADMINISTRAR EL IMPUESTO ESPECIAL DESTINADO A LA UNIVERSIDAD AUTONOMA DE NAYARIT (a)**  
**Estado de Situación Financiera Detallado - LDF**  
**Al 30 de Septiembre de 2022 y al 31 de Diciembre de 2023 (b)**  
**(PESOS)**

Concepto (c)	2023 (d)	31 de diciembre de 2022 (e)	Concepto (c)	2023 (d)	31 de diciembre de 2022 (e)
<b>ACTIVO</b>			<b>PASIVO</b>		
<b>Activo Circulante</b>			<b>Pasivo Circulante</b>		
a. Efectivo y Equivalentes (a=a1+a2+a3+a4+a5+a6+a7)	111,281,094.29	63,413,259.83	a. Cuentas por Pagar a Corto Plazo (a=a1+a2+a3+a4+a5+a6+a7+a8+a9)	102,544.99	173,346.30
a1) Efectivo	10,000.00	0.00	a1) Servicios Personales por Pagar a Corto Plazo	7,222.70	62,993.75
a2) Bancos/Tesorería	88,418,801.00	1,364,599.89	a2) Proveedores por Pagar a Corto Plazo	8,492.98	23,996.75
a3) Bancos/Dependencias y Otros	0.00	0.00	a3) Contratistas por Obras Públicas por Pagar a Corto Plazo	0.00	0.00
a4) Inversiones Temporales (Hasta 3 meses)	22,852,293.29	62,048,659.94	a4) Participaciones y Aportaciones por Pagar a Corto Plazo	0.00	0.00
a5) Fondos con Afectación Específica	0.00	0.00	a5) Transferencias Otorgadas por Pagar a Corto Plazo	-491.65	0.00
a6) Depósitos de Fondos de Terceros en Garantía y/o Administración	0.00	0.00	a6) Intereses, Comisiones y Otros Gastos de la Deuda Pública por Pagar a Corto Plazo	0.00	0.00
a7) Otros Efectivos y Equivalentes	0.00	0.00	a7) Retenciones y Contribuciones por Pagar a Corto Plazo	103,548.10	85,596.98
b. Derechos a Recibir Efectivo o Equivalentes (b=b1+b2+b3+b4+b5+b6+b7)	19,378.10	0.00	a8) Devoluciones de la Ley de Ingresos por Pagar a Corto Plazo	0.00	0.00
b1) Inversiones Financieras de Corto Plazo	0.00	0.00	a9) Otras Cuentas por Pagar a Corto Plazo	758.82	758.82
b2) Cuentas por Cobrar a Corto Plazo	19,378.10	0.00	b. Documentos por Pagar a Corto Plazo (b=b1+b2+b3)	0.00	0.00
b3) Deudores Diversos por Cobrar a Corto Plazo	0.00	0.00	b1) Documentos Comerciales por Pagar a Corto Plazo	0.00	0.00
b4) Ingresos por Recuperar a Corto Plazo	0.00	0.00	b2) Documentos con Contratistas por Obras Públicas por Pagar a Corto Plazo	0.00	0.00
b5) Deudores por Anticipos de la Tesorería a Corto Plazo	0.00	0.00	b3) Otros Documentos por Pagar a Corto Plazo	0.00	0.00
b6) Préstamos Otorgados a Corto Plazo	0.00	0.00	c. Porción a Corto Plazo de la Deuda Pública a Largo Plazo (c=c1+c2)	0.00	0.00
b7) Otros Derechos a Recibir Efectivo o Equivalentes a Corto Plazo	0.00	0.00	c1) Porción a Corto Plazo de la Deuda Pública	0.00	0.00
c. Derechos a Recibir Bienes o Servicios (c=c1+c2+c3+c4+c5)	9,786.92	0.00	c2) Porción a Corto Plazo de Arrendamiento Financiero	0.00	0.00
c1) Anticipo a Proveedores por Adquisición de Bienes y Prestación de Servicios a Corto Plazo	9,786.92	0.00	d. Títulos y Valores a Corto Plazo	0.00	0.00
c2) Anticipo a Proveedores por Adquisición de Bienes Inmuebles y Muebles a Corto Plazo	0.00	0.00	e. Pasivos Diferidos a Corto Plazo (e=e1+e2+e3)	0.00	0.00
c3) Anticipo a Proveedores por Adquisición de Bienes Intangibles a Corto Plazo	0.00	0.00	e1) Ingresos Cobrados por Adelantado a Corto Plazo	0.00	0.00
c4) Anticipo a Contratistas por Obras Públicas a Corto Plazo	0.00	0.00	e2) Intereses Cobrados por Adelantado a Corto Plazo	0.00	0.00
c5) Otros Derechos a Recibir Bienes o Servicios a Corto Plazo	0.00	0.00	e3) Otros Pasivos Diferidos a Corto Plazo	0.00	0.00
d. Inventarios (d=d1+d2+d3+d4+d5)	0.00	0.00	f. Fondos y Bienes de Terceros en Garantía y/o Administración a Corto Plazo (f=f1+f2+f3+f4+f5+f6)	0.00	0.00
d1) Inventario de Mercancías para Venta	0.00	0.00	f1) Fondos en Garantía a Corto Plazo	0.00	0.00
d2) Inventario de Mercancías Terminadas	0.00	0.00	f2) Fondos en Administración a Corto Plazo	0.00	0.00
d3) Inventario de Mercancías en Proceso de Elaboración	0.00	0.00	f3) Fondos Contingentes a Corto Plazo	0.00	0.00
d4) Inventario de Materias Primas, Materiales y Suministros para Producción	0.00	0.00	f4) Fondos de Fideicomisos, Mandatos y Contratos Análogos a Corto Plazo	0.00	0.00
d5) Bienes en Tránsito	0.00	0.00	f5) Otros Fondos de Terceros en Garantía y/o Administración a Corto Plazo	0.00	0.00
e. Almacenes	0.00	0.00	f6) Valores y Bienes en Garantía a Corto Plazo	0.00	0.00
f. Estimación por Pérdida o Deterioro de Activos Circulantes (f=f1+f2)	0.00	0.00	g. Provisiones a Corto Plazo (g=g1+g2+g3)	0.00	0.00
f1) Estimaciones para Cuentas Incobrables por Derechos a Recibir Efectivo o Equivalentes	0.00	0.00	g1) Provisión para Demandas y Juicios a Corto Plazo	0.00	0.00
f2) Estimación por Deterioro de Inventarios	0.00	0.00	g2) Provisión para Contingencias a Corto Plazo	0.00	0.00
g. Otros Activos Circulantes (g=g1+g2+g3+g4)	0.00	0.00	g3) Otras Provisiones a Corto Plazo	0.00	0.00
g1) Valores en Garantía	0.00	0.00	h. Otros Pasivos a Corto Plazo (h=h1+h2+h3)	0.00	0.00
g2) Bienes en Garantía (excluye depósitos de fondos)	0.00	0.00	h1) Ingresos por Clasificar	0.00	0.00
g3) Bienes Derivados de Embargos, Decomisos, Aseguramientos y Dación en Pago	0.00	0.00	h2) Recaudación por Participar	0.00	0.00
g4) Adquisición con Fondos de Terceros	0.00	0.00	h3) Otros Pasivos Circulantes	0.00	0.00
<b>IA. Total de Activos Circulantes (IA = a + b + c + d + e + f + g)</b>	<b>111,310,259.31</b>	<b>63,413,259.83</b>	<b>IIA. Total de Pasivos Circulantes (IIA = a + b + c + d + e + f + g + h)</b>	<b>102,544.99</b>	<b>173,346.30</b>
<b>Activo No Circulante</b>			<b>Pasivo No Circulante</b>		
a. Inversiones Financieras a Largo Plazo	0.00	0.00	a. Cuentas por Pagar a Largo Plazo	0.00	0.00
b. Derechos a Recibir Efectivo o Equivalentes a Largo Plazo	0.00	0.00	b. Documentos por Pagar a Largo Plazo	0.00	0.00
c. Bienes Inmuebles, Infraestructura y Construcciones en Proceso	0.00	0.00	c. Deuda Pública a Largo Plazo	0.00	0.00
d. Bienes Muebles	1,080,448.82	1,051,548.82	d. Pasivos Diferidos a Largo Plazo	0.00	0.00
e. Activos Intangibles	177,361.88	153,734.14	e. Fondos y Bienes de Terceros en Garantía y/o en Administración a Largo Plazo	0.00	0.00
f. Depreciación, Deterioro y Amortización Acumulada de Bienes	0.00	0.00	f. Provisiones a Largo Plazo	0.00	0.00
g. Activos Diferidos	0.00	0.00	<b>IIIB. Total de Pasivos No Circulantes (IIIB = a + b + c + d + e + f)</b>	<b>0.00</b>	<b>0.00</b>
h. Estimación por Pérdida o Deterioro de Activos no Circulantes	0.00	0.00	<b>II. Total del Pasivo (II = IIA + IIIB)</b>	<b>102,544.99</b>	<b>173,346.30</b>
i. Otros Activos no Circulantes	0.00	0.00	<b>HACIENDA PÚBLICA/PATRIMONIO</b>		
<b>IB. Total de Activos No Circulantes (IB = a + b + c + d + e + f + g + h + i)</b>	<b>1,257,810.70</b>	<b>1,205,282.96</b>	<b>IIIA. Hacienda Pública/Patrimonio Contribuido (IIIA = a + b + c)</b>	<b>0.00</b>	<b>0.00</b>
<b>I. Total del Activo (I = IA + IB)</b>	<b>112,568,070.01</b>	<b>64,618,542.79</b>	a. Aportaciones	0.00	0.00
			b. Donaciones de Capital	0.00	0.00
			c. Actualización de la Hacienda Pública/Patrimonio	0.00	0.00
			<b>IIIB. Hacienda Pública/Patrimonio Generado (IIIB = a + b + c + d + e)</b>	<b>112,465,525.02</b>	<b>64,445,196.49</b>
			a. Resultados del Ejercicio (Ahorro/ Desahorro)	44,020,328.53	21,362,569.72
			b. Resultados de Ejercicios Anteriores	68,445,196.49	43,082,626.77
			c. Revalúos	0.00	0.00
			d. Reservas	0.00	0.00
			e. Rectificaciones de Resultados de Ejercicios Anteriores	0.00	0.00
			<b>IIIC. Exceso o Insuficiencia en la Actualización de la Hacienda Pública/Patrimonio (IIIC=a+b)</b>	<b>0.00</b>	<b>0.00</b>
			a. Resultado por Posición Monetaria	0.00	0.00
			b. Resultado por Tenencia de Activos no Monetarios	0.00	0.00
			<b>III. Total Hacienda Pública/Patrimonio (III = IIIA + IIIB + IIIC)</b>	<b>112,465,525.02</b>	<b>64,445,196.49</b>
			<b>IV. Total del Pasivo y Hacienda Pública/Patrimonio (IV = II + III)</b>	<b>112,568,070.01</b>	<b>64,618,542.79</b>

ARQ. CARLOS FRANCISCO GARCÍA JIMÉNEZ  
PRESIDENTE DEL PATRONATO

L.C. MARÍA DE LA CRUZ ROBLES VILLARREAL  
TESORERA DEL PATRONATO



**PATRONATO PARA ADMINISTRAR EL IMPUESTO ESPECIAL DESTINADO A LA UNIVERSIDAD AUTONOMA DE NAYARIT (a)**

**Informe Analítico de la Deuda Pública y Otros Pasivos - LDF**

**Del 1 de Enero al 30 de Septiembre de 2023 (b)**

(PESOS)

Denominación de la Deuda Pública y Otros Pasivos (c)	Saldo al 31 de diciembre de 2022 (d)	Disposiciones del Periodo (e)	Amortizaciones del Periodo (f)	Revaluaciones, Reclasificaciones y Otros Ajustes (g)	Saldo Final del Periodo (h) h=d+e-f+g	Pago de Intereses del Periodo (i)	Pago de Comisiones y demás costos asociados durante el Periodo (j)
<b>1. Deuda Pública (1=A+B)</b>	0	0	0	0	0	0	0
<b>A. Corto Plazo (A=a1+a2+a3)</b>	0	0	0	0	0	0	0
a1) Instituciones de Crédito	0	0	0	0	0	0	0
a2) Títulos y Valores	0	0	0	0	0	0	0
a3) Arrendamientos Financieros	0	0	0	0	0	0	0
<b>B. Largo Plazo (B=b1+b2+b3)</b>	0	0	0	0	0	0	0
b1) Instituciones de Crédito	0	0	0	0	0	0	0
b2) Títulos y Valores	0	0	0	0	0	0	0
b3) Arrendamientos Financieros	0	0	0	0	0	0	0
<b>2. Otros Pasivos</b>	173,346.30				102,544.99		
<b>3. Total de la Deuda Pública y Otros Pasivos</b>	173,346.30	0.00	0.00	0.00	102,544.99	0.00	0.00
<b>4. Deuda Contingente 1 (informativo)</b>	0	0	0	0	0	0	0
A. Deuda Contingente 1	0	0	0	0	0	0	0
B. Deuda Contingente 2	0	0	0	0	0	0	0
C. Deuda Contingente XX	0	0	0	0	0	0	0
<b>5. Valor de Instrumentos Bono Cupón Cero 2 (Informativo)</b>	0	0	0	0	0	0	0
A. Instrumento Bono Cupón Cero 1	0	0	0	0	0	0	0
B. Instrumento Bono Cupón Cero 2	0	0	0	0	0	0	0
C. Instrumento Bono Cupón Cero XX	0	0	0	0	0	0	0

1. Se refiere a cualquier Financiamiento sin fuente o garantía de pago definida, que sea asumida de manera solidaria o subsidiaria por las Entidades Federativas con sus Municipios, organismos descentralizados y empresas de participación estatal mayoritaria y fideicomisos, locales o municipales, y por los Municipios con sus respectivos organismos descentralizados y empresas de participación municipal mayoritaria.

2. Se refiere al valor del Bono Cupón Cero que respalda el pago de los créditos asociados al mismo (Activo).

Obligaciones a Corto Plazo (k)	Monto Contratado (l)	Plazo Pactado (m)	Tasa de Interés (n)	Comisiones y Costos Relacionados (o)	Tasa Efectiva (p)
<b>6. Obligaciones a Corto Plazo (Informativo)</b>	0	0	0	0	0
A. Crédito 1	0	0	0	0	0
B. Crédito 2	0	0	0	0	0
C. Crédito XX	0	0	0	0	0

ARQ. CARLOS FRANCISCO GARCÍA JIMÉNEZ  
PRESIDENTE DEL PATRONATO

L.C. MARÍA DE LA CRUZ ROBLES VILLARREAL  
TESORERA DEL PATRONATO


PATRONATO PARA ADMINISTRAR EL IMPUESTO ESPECIAL DESTINADO A LA UNIVERSIDAD AUTÓNOMA DE NAYARIT (a)

Informe Analítico de Obligaciones Diferentes de Financiamientos - LDF

Del 1 de Enero al 30 de Septiembre de 2023 (b)

(PESOS)

Denominación de las Obligaciones Diferentes de Financiamiento	Fecha del Contrato	Fecha de inicio de operación del proyecto	Fecha de vencimiento	Monto de la inversión pactado	Plazo pactado	Monto promedio mensual del pago de la contraprestación	Monto promedio mensual del pago de la contraprestación correspondiente al pago de inversión	Monto pagado de la inversión al XX de XXXX de 20XX	Monto pagado de la inversión actualizado al XX de XXXX de 20XX	Saldo pendiente por pagar de la inversión al XX de XXXX de 20XX
(c)	(d)	(e)	(f)	(g)	(h)	(i)	(j)	(k)	(l)	(m = g - l)
<b>A. Asociaciones Público Privadas (APP's) (A=a+b+c+d)</b>	0	0	0	0	0	0	0	0	0	0
a) APP 1	0	0	0	0	0	0	0	0	0	0
b) APP 2	0	0	0	0	0	0	0	0	0	0
c) APP 3	0	0	0	0	0	0	0	0	0	0
d) APP XX	0	0	0	0	0	0	0	0	0	0
<b>B. Otros Instrumentos (B=a+b+c+d)</b>	0	0	0	0	0	0	0	0	0	0
a) Otro Instrumento 1	0	0	0	0	0	0	0	0	0	0
b) Otro Instrumento 2	0	0	0	0	0	0	0	0	0	0
c) Otro Instrumento 3	0	0	0	0	0	0	0	0	0	0
d) Otro Instrumento XX	0	0	0	0	0	0	0	0	0	0
<b>C. Total de Obligaciones Diferentes de Financiamiento (C=A+B)</b>	0	0	0	0	0	0	0	0	0	0



ARQ. CARLOS FRANCISCO GARCIA JIMENEZ  
PRESIDENTE DEL PATRONATO



L.C. MARIA DE LA CRUZ ROBLES VILLARREAL  
TESORERA DEL PATRONATO

PATRONATO PARA ADMINISTRAR EL IMPUESTO ESPECIAL DESTINADO A LA UNIVERSIDAD AUTONOMA DE NAYARIT (a)

Balance Presupuestario - LDF

Del 1 de Enero al 30 de Septiembre de 2023 (b)

(PESOS)

Concepto (c)	Estimado/ Aprobado (d)	Devengado	Recaudado/ Pagado
<b>A. Ingresos Totales (A = A1+A2+A3)</b>	127,242,500.00	144,439,180.69	144,419,802.59
A1. Ingresos de Libre Disposición	127,242,500.00	144,439,180.69	144,419,802.59
A2. Transferencias Federales Etiquetadas	0	0	0
A3. Financiamiento Neto	0	0	0
<b>B. Egresos Presupuestarios<sup>1</sup> (B = B1+B2)</b>	127,083,571.50	100,577,159.93	100,418,529.58
B1. Gasto No Etiquetado (sin incluir Amortización de la Deuda Pública)	127,083,571.50	100,577,159.93	100,418,529.58
B2. Gasto Etiquetado (sin incluir Amortización de la Deuda Pública)	0	0	0
<b>C. Remanentes del Ejercicio Anterior (C = C1 + C2)</b>	1,029.23	49,802,793.10	49,802,064.85
C1. Remanentes de Ingresos de Libre Disposición aplicados en el periodo	1,029.23	49,802,793.10	49,802,064.85
C2. Remanentes de Transferencias Federales Etiquetadas aplicados en el periodo	0	0	0
<b>I. Balance Presupuestario (I = A - B + C)</b>	157,899.27	93,664,813.86	93,803,337.86
<b>II. Balance Presupuestario sin Financiamiento Neto (II = I - A3)</b>	157,899.27	93,664,813.86	93,803,337.86
<b>III. Balance Presupuestario sin Financiamiento Neto y sin Remanentes del Ejercicio Anterior (III= II - C)</b>	158,928.50	43,862,020.76	44,001,273.01

Concepto	Aprobado	Devengado	Pagado
<b>E. Intereses, Comisiones y Gastos de la Deuda (E = E1+E2)</b>	0	0	0
E1. Intereses, Comisiones y Gastos de la Deuda con Gasto No Etiquetado	0	0	0
E2. Intereses, Comisiones y Gastos de la Deuda con Gasto Etiquetado	0	0	0
<b>IV. Balance Primario (IV = III + E)</b>	158,928.50	43,862,020.76	44,001,273.01

Concepto	Estimado/ Aprobado	Devengado	Recaudado/ Pagado
<b>F. Financiamiento (F = F1 + F2)</b>	0	0	0
F1. Financiamiento con Fuente de Pago de Ingresos de Libre Disposición	0	0	0
F2. Financiamiento con Fuente de Pago de Transferencias Federales Etiquetadas	0	0	0
<b>G. Amortización de la Deuda (G = G1 + G2)</b>	0	0	0
G1. Amortización de la Deuda Pública con Gasto No Etiquetado	0	0	0
G2. Amortización de la Deuda Pública con Gasto Etiquetado	0	0	0
<b>A3. Financiamiento Neto (A3 = F - G)</b>	0	0	0

Concepto	Estimado/ Aprobado	Devengado	Recaudado/ Pagado
A1. Ingresos de Libre Disposición	127,242,500.00	144,439,180.69	144,419,802.59
A3.1 Financiamiento Neto con Fuente de Pago de Ingresos de Libre Disposición (A3.1 = F1 - G1)	0	0	0
F1. Financiamiento con Fuente de Pago de Ingresos de Libre Disposición	0	0	0
G1. Amortización de la Deuda Pública con Gasto No Etiquetado	0	0	0
B1. Gasto No Etiquetado (sin incluir Amortización de la Deuda Pública)	127,083,571.50	100,577,159.93	100,418,529.58
C1. Remanentes de Ingresos de Libre Disposición aplicados en el periodo		49,802,793.10	49,802,064.85
<b>V. Balance Presupuestario de Recursos Disponibles (V = A1 + A3.1 - B1 + C1)</b>	158,928.50	93,664,813.86	93,803,337.86
<b>VI. Balance Presupuestario de Recursos Disponibles sin Financiamiento Neto (VI = V - A3.1)</b>	158,928.50	93,664,813.86	93,803,337.86



Concepto	Estimado/ Aprobado	Devengado	Recaudado/ Pagado
A2. Transferencias Federales Etiquetadas	0	0	0
A3.2 Financiamiento Neto con Fuente de Pago de Transferencias Federales Etiquetadas (A3.2 = F2 - G2)	0	0	0
F2. Financiamiento con Fuente de Pago de Transferencias Federales Etiquetadas	0	0	0
G2. Amortización de la Deuda Pública con Gasto Etiquetado	0	0	0
B2. Gasto Etiquetado (sin incluir Amortización de la Deuda Pública)	0	0	0
C2. Remanentes de Transferencias Federales Etiquetadas aplicados en el periodo		0	0
VII. Balance Presupuestario de Recursos Etiquetados (VII = A2 + A3.2 - B2 + C2)	0	0	0
VIII. Balance Presupuestario de Recursos Etiquetados sin Financiamiento Neto (VIII = VII - A3.2)	0	0	0




---

ARQ. CARLOS FRANCISCO GARCÍA JIMÉNEZ  
PRESIDENTE DEL PATRONATO




---

LIC. MARÍA DE LA CRUZ ROBLES VILLARREAL  
TESORERA DEL PATRONATO

**PATRONATO PARA ADMINISTRAR EL IMPUESTO ESPECIAL DESTINADO A LA UNIVERSIDAD AUTONOMA DE NAYARIT (a)**

Estado Analítico de Ingresos Detallado - LDF

Del 1 de Enero al 30 de Septiembre de 2023 (b)

(PESOS)

Concepto (c)	Ingreso					Diferencia (e)
	Estimado (d)	Ampliaciones/ (Reducciones)	Modificado	Devengado	Recaudado	
<b>Ingresos de Libre Disposición</b>						
A. Impuestos	0	0	0			0
B. Cuotas y Aportaciones de Seguridad Social	0	0	0			0
C. Contribuciones de Mejoras	0	0	0			0
D. Derechos	0	0	0			0
E. Productos	0	0	0	6,198,577.71	6,198,577.71	6,198,577.71
F. Aprovechamientos	0	0	0	0	0	0
G. Ingresos por Ventas de Bienes y Prestación Servicio	0	0	0	0	0	0
H. Participaciones (H=h1+h2+h3+h4+h5+h6+h7+h8+h9+h10+h11)	0	0	0	0	0	0
h1) Fondo General de Participaciones	0	0	0	0	0	0
h2) Fondo de Fomento Municipal	0	0	0	0	0	0
h3) Fondo de Fiscalización y Recaudación	0	0	0	0	0	0
h4) Fondo de Compensación	0	0	0	0	0	0
h5) Fondo de Extracción de Hidrocarburos	0	0	0	0	0	0
h6) Impuesto Especial Sobre Producción y Servicios	0	0	0	0	0	0
h7) 0.136% de la Recaudación Federal Participable	0	0	0	0	0	0
h8) 3.17% Sobre Extracción de Petróleo	0	0	0	0	0	0
h9) Gasolinas y Diésel	0	0	0	0	0	0
h10) Fondo del Impuesto Sobre la Renta	0	0	0	0	0	0
h11) Fondo de Estabilización de los Ingresos de las Entidades Federativas	0	0	0	0	0	0
I. Incentivos Derivados de la Colaboración Fiscal (I=i1+i2+i3+i4+i5)	0	0	0	0	0	0
i1) Tenencia o Uso de Vehículos	0	0	0	0	0	0
i2) Fondo de Compensación ISAN	0	0	0	0	0	0
i3) Impuesto Sobre Automóviles Nuevos	0	0	0	0	0	0
i4) Fondo de Compensación de Repecos-Intermedios	0	0	0	0	0	0
i5) Otros Incentivos Económicos	0	0	0	0	0	0
J. Transferencias y Asignaciones	127,242,500.00	-	127,242,500.00	138,240,602.98	138,221,224.88	10,978,724.88
K. Convenios	0	0	0	0	0	0
k1) Otros Convenios y Subsidios	0	0	0	0	0	0
L. Otros Ingresos de Libre Disposición (L=l1+l2)	0	0	0	0	0	0
l1) Participaciones en Ingresos Locales	0	0	0	0	0	0
l2) Otros Ingresos de Libre Disposición	0	0	0	0	0	0
<b>I. Total de Ingresos de Libre Disposición (I=A+B+C+D+E+F+G+H+I+J+K+L)</b>	<b>127,242,500.00</b>	<b>-</b>	<b>127,242,500.00</b>	<b>144,439,180.69</b>	<b>144,419,802.59</b>	<b>17,177,302.59</b>
<b>Ingresos Excedentes de Ingresos de Libre Disposición</b>	<b>0</b>	<b>0</b>	<b>0</b>	<b>0</b>	<b>0</b>	<b>0</b>
<b>Transferencias Federales Etiquetadas</b>						
A. Aportaciones (A=a1+a2+a3+a4+a5+a6+a7+a8)	0	0	0	0	0	0
a1) Fondo de Aportaciones para la Nómina Educativa y Gasto Operativo	0	0	0	0	0	0
a2) Fondo de Aportaciones para los Servicios de Salud	0	0	0	0	0	0
a3) Fondo de Aportaciones para la Infraestructura Social	0	0	0	0	0	0
a4) Fondo de Aportaciones para el Fortalecimiento de los Municipios y de las Demarcaciones Territoriales del Distrito Federal	0	0	0	0	0	0
a5) Fondo de Aportaciones Múltiples	0	0	0	0	0	0
a6) Fondo de Aportaciones para la Educación Tecnológica y de Adultos	0	0	0	0	0	0
a7) Fondo de Aportaciones para la Seguridad Pública de los Estados y del Distrito Federal	0	0	0	0	0	0
a8) Fondo de Aportaciones para el Fortalecimiento de las Entidades Federativas	0	0	0	0	0	0
B. Convenios (B=b1+b2+b3+b4)	0	0	0	0	0	0
b1) Convenios de Protección Social en Salud	0	0	0	0	0	0
b2) Convenios de Descentralización	0	0	0	0	0	0
b3) Convenios de Reasignación	0	0	0	0	0	0
b4) Otros Convenios y Subsidios	0	0	0	0	0	0
C. Fondos Distintos de Aportaciones (C=c1+c2)	0	0	0	0	0	0
c1) Fondo para Entidades Federativas y Municipios Productores de Hidrocarburos	0	0	0	0	0	0
c2) Fondo Minero	0	0	0	0	0	0
D. Transferencias, Asignaciones, Subsidios y Subvenciones, y Pensiones y Jubilaciones	0	0	0	0	0	0

**PATRONATO PARA ADMINISTRAR EL IMPUESTO ESPECIAL DESTINADO A LA UNIVERSIDAD AUTONOMA DE NAYARIT (a)**  
**Estado Analítico de Ingresos Detallado - LDF**  
**Del 1 de Enero al 30 de Septiembre de 2023 (b)**  
**(PESOS)**

Concepto (c)	Ingreso					Diferencia (e)
	Estimado (d)	Ampliaciones/ (Reducciones)	Modificado	Devengado	Recaudado	
E. Otras Transferencias Federales Etiquetadas	0	0	0	0	0	0
II. Total de Transferencias Federales Etiquetadas (II = A + B + C + D + E)	0	0	0	0	0	0
III. Ingresos Derivados de Financiamientos (III = A)	0	0	0	0	0	0
A. Ingresos Derivados de Financiamientos	0	0	0	0	0	0
IV. Total de Ingresos (IV = I + II + III)	127,242,500.00	-	127,242,500.00	144,439,180.69	144,419,802.59	17,177,302.59
<b>Datos Informativos</b>						
1. Ingresos Derivados de Financiamientos con Fuente de Pago de Ingresos de Libre Disposición	0	0	0	0	0	0
2. Ingresos Derivados de Financiamientos con Fuente de Pago de Transferencias Federales Etiquetadas	0	0	0	0	0	0
3. Ingresos Derivados de Financiamientos (3 = 1 + 2)	0	0	0	0	0	0

ARQ. CARLOS FRANCISCO GARCÍA JIMÉNEZ  
PRESIDENTE DEL PATRONATO

L.C. MARÍA DE LA CRUZ ROBLES VILLARREAL  
TESORERA DEL PATRONATO



**PATRONATO PARA ADMINISTRAR EL IMPUESTO ESPECIAL DESTINADO A LA UNIVERSIDAD AUTONOMA DE NAYARIT (a)**  
**Estado Analítico del Ejercicio del Presupuesto de Egresos Detallado - LDF**  
**Clasificación por Objeto del Gasto (Capítulo y Concepto)**  
**Del 1 de Enero al 30 de Septiembre de 2023 (b)**  
**(PESOS)**

Concepto (c)	Egresos					Subejercicio (e)
	Aprobado (d)	Ampliaciones/ (Reducciones)	Modificado	Devengado	Pagado	
<b>I. Gasto No Etiquetado (I=A+B+C+D+E+F+G+H+I)</b>	<b>127,083,571.50</b>	<b>70,431,511.36</b>	<b>197,515,082.86</b>	<b>100,577,159.93</b>	<b>100,418,529.58</b>	<b>96,937,922.93</b>
<b>A. Servicios Personales (A=a1+a2+a3+a4+a5+a6+a7)</b>	<b>5,636,100.73</b>	<b>685,961.22</b>	<b>6,322,061.95</b>	<b>2,370,120.96</b>	<b>2,212,221.69</b>	<b>3,951,940.99</b>
a1) Remuneraciones al Personal de Carácter Permanente	3,400,000.00	501,197.04	3,901,197.04	1,446,083.60	1,446,083.60	2,455,113.44
a2) Remuneraciones al Personal de Carácter Transitorio	24,000.00	0	24,000.00	0	0	24,000.00
a3) Remuneraciones Adicionales y Especiales	520,000.00	0	520,000.00	12,623.48	12,623.48	507,376.52
a4) Seguridad Social	342,100.73	0	342,100.73	347,217.95	189,318.68	5,117.22
a5) Otras Prestaciones Sociales y Económicas	1,350,000.00	184,764.18	1,534,764.18	564,195.93	564,195.93	970,568.25
a6) Previsiones	0	0	0	0	0	0
a7) Pago de Estímulos a Servidores Públicos	0	0	0	0	0	0
<b>B. Materiales y Suministros (B=b1+b2+b3+b4+b5+b6+b7+b8+b9)</b>	<b>223,000.00</b>	<b>0</b>	<b>223,000.00</b>	<b>136,472.76</b>	<b>136,472.76</b>	<b>86,527.24</b>
b1) Materiales de Administración, Emisión de Documentos y Artículos Oficiales	100,000.00	0	100,000.00	66,670.57	66,670.59	33,329.43
b2) Alimentos y Utensilios	15,000.00	0	15,000.00	14,936.49	14,936.49	63.51
b3) Materias Primas y Materiales de Producción y Comercialización	0	0	0	0	0	0
b4) Materiales y Artículos de Construcción y de Reparación	0	0	0	0	0	0
b5) Productos Químicos, Farmacéuticos y de Laboratorio	0	0	0	0	0	0
b6) Combustibles, Lubricantes y Aditivos	100,000.00	0	100,000.00	54,865.70	54,865.70	45,134.30
b7) Vestuario, Blancos, Prendas de Protección y Artículos Deportivos	8,000.00	0	8,000.00	0	0	8,000.00
b8) Materiales y Suministros Para Seguridad	0	0	0	0	0	0
b9) Herramientas, Refacciones y Accesorios Menores	0	0	0	0	0	0
<b>C. Servicios Generales (C=c1+c2+c3+c4+c5+c6+c7+c8+c9)</b>	<b>964,470.77</b>	<b>49,217.14</b>	<b>1,013,687.91</b>	<b>434,386.25</b>	<b>433,354.17</b>	<b>579,301.66</b>
c1) Servicios Básicos	76,000.00	1,461.95	74,538.05	42,271.05	42,271.05	32,267.00
c2) Servicios de Arrendamiento	265,000.00	0	265,000.00	195,992.19	195,992.34	69,007.81
c3) Servicios Profesionales, Científicos, Técnicos y Otros Servicios	230,000.00	37,491.00	192,509.00	29,421.85	29,421.85	163,087.15
c4) Servicios Financieros, Bancarios y Comerciales	45,000.00	899.05	45,899.05	18,086.78	18,083.78	27,812.27
c5) Servicios de Instalación, Reparación, Mantenimiento y Conservación	82,500.00	2,262.00	84,762.00	31,528.20	31,528.20	53,233.80
c6) Servicios de Comunicación Social y Publicidad	0	0	0	0	0	0
c7) Servicios de Traslado y Viáticos	60,000.00	83,954.10	143,954.10	86,369.05	86,369.05	57,585.05
c8) Servicios Oficiales	45,000.00	0.00	45,000.00	7,000.00	7,000.00	38,000.00
c9) Otros Servicios Generales	160,970.77	1,054.94	162,025.71	23,717.13	22,687.90	138,308.58
<b>D. Transferencias, Asignaciones, Subsidios y Otras Ayudas (D=d1+d2+d3+d4+d5+d6+d7+d8+d9)</b>	<b>120,000,000.00</b>	<b>69,696,333.00</b>	<b>189,696,333.00</b>	<b>97,583,652.22</b>	<b>97,583,953.20</b>	<b>92,112,680.78</b>
d1) Transferencias Internas y Asignaciones al Sector Público	0	0	0	0	0	0
d2) Transferencias al Resto del Sector Público	120,000,000.00	69,696,333.00	189,696,333.00	97,583,652.22	97,583,953.20	92,112,680.78
d3) Subsidios y Subvenciones	0	0	0	0	0	0
d4) Ayudas Sociales	0	0	0	0	0	0
d5) Pensiones y Jubilaciones	0	0	0	0	0	0
d6) Transferencias a Fideicomisos, Mandatos y Otros Análogos	0	0	0	0	0	0
d7) Transferencias a la Seguridad Social	0	0	0	0	0	0
d8) Donativos	0	0	0	0	0	0
d9) Transferencias al Exterior	0	0	0	0	0	0
<b>E. Bienes Muebles, Inmuebles e Intangibles (E=e1+e2+e3+e4+e5+e6+e7+e8+e9)</b>	<b>260,000.00</b>	<b>0.00</b>	<b>260,000.00</b>	<b>52,527.74</b>	<b>52,527.74</b>	<b>207,472.26</b>
e1) Mobiliario y Equipo de Administración	230,000.00	0.00	230,000.00	28,900.00	28,900.00	201,100.00
e2) Mobiliario y Equipo Educativo y Recreativo	0	0	0	0	0	0
e3) Equipo e Instrumental Médico y de Laboratorio	0	0	0	0	0	0
e4) Vehículos y Equipo de Transporte	0	0	0	0	0	0
e5) Equipo de Defensa y Seguridad	0	0	0	0	0	0
e6) Maquinaria, Otros Equipos y Herramientas	0	0	0	0	0	0
e7) Activos Biológicos	0	0	0	0	0	0
e8) Bienes Inmuebles	0	0	0	0	0	0
e9) Activos Intangibles	30,000.00	0	30,000.00	23,627.74	23,627.74	6,372.26
<b>F. Inversión Pública (F=f1+f2+f3)</b>	<b>0</b>	<b>0</b>	<b>0</b>	<b>0</b>	<b>0</b>	<b>0</b>
f1) Obra Pública en Bienes de Dominio Público	0	0	0	0	0	0
f2) Obra Pública en Bienes Propios	0	0	0	0	0	0
f3) Proyectos Productivos y Acciones de Fomento	0	0	0	0	0	0
<b>G. Inversiones Financieras y Otras Provisiones (G=g1+g2+g3+g4+g5+g6+g7)</b>	<b>0</b>	<b>0</b>	<b>0</b>	<b>0</b>	<b>0</b>	<b>0</b>
g1) Inversiones Para el Fomento de Actividades Productivas	0	0	0	0	0	0
g2) Acciones y Participaciones de Capital	0	0	0	0	0	0
g3) Compra de Títulos y Valores	0	0	0	0	0	0
g4) Concesión de Préstamos	0	0	0	0	0	0
g5) Inversiones en Fideicomisos, Mandatos y Otros Análogos	0	0	0	0	0	0
Fideicomiso de Desastres Naturales (Informativo)	0	0	0	0	0	0
g6) Otras Inversiones Financieras	0	0	0	0	0	0
g7) Provisiones para Contingencias y Otras Erogaciones Especiales	0	0	0	0	0	0
<b>H. Participaciones y Aportaciones (H=h1+h2+h3)</b>	<b>0</b>	<b>0</b>	<b>0</b>	<b>0</b>	<b>0</b>	<b>0</b>
h1) Participaciones	0	0	0	0	0	0
h2) Aportaciones	0	0	0	0	0	0
h3) Convenios	0	0	0	0	0	0
<b>I. Deuda Pública (I=i1+i2+i3+i4+i5+i6+i7)</b>	<b>0</b>	<b>0</b>	<b>0</b>	<b>0</b>	<b>0</b>	<b>0</b>
i1) Amortización de la Deuda Pública	0	0	0	0	0	0
i2) Intereses de la Deuda Pública	0	0	0	0	0	0
i3) Comisiones de la Deuda Pública	0	0	0	0	0	0
i4) Gastos de la Deuda Pública	0	0	0	0	0	0
i5) Costo por Coberturas	0	0	0	0	0	0
i6) Apoyos Financieros	0	0	0	0	0	0
i7) Adeudos de Ejercicios Fiscales Anteriores (ADEFAS)	0	0	0	0	0	0

PATRONATO PARA ADMINISTRAR EL IMPUESTO ESPECIAL DESTINADO A LA UNIVERSIDAD AUTONOMA DE NAYARIT (a)

Estado Analítico del Ejercicio del Presupuesto de Egresos Detallado - LDF

Clasificación por Objeto del Gasto (Capítulo y Concepto)

Del 1 de Enero al 30 de Septiembre de 2023 (b)

(PESOS)

Concepto (c)	Egresos					Subejercicio (e)
	Aprobado (d)	Ampliaciones/ (Reducciones)	Modificado	Devengado	Pagado	
<b>II. Gasto Etiquetado (II=A+B+C+D+E+F+G+H+I)</b>	<b>0</b>	<b>0</b>	<b>0</b>	<b>0</b>	<b>0</b>	<b>0</b>
<b>A. Servicios Personales (A=a1+a2+a3+a4+a5+a6+a7)</b>	<b>0</b>	<b>0</b>	<b>0</b>	<b>0</b>	<b>0</b>	<b>0</b>
a1) Remuneraciones al Personal de Carácter Permanente	0	0	0	0	0	0
a2) Remuneraciones al Personal de Carácter Transitorio	0	0	0	0	0	0
a3) Remuneraciones Adicionales y Especiales	0	0	0	0	0	0
a4) Seguridad Social	0	0	0	0	0	0
a5) Otras Prestaciones Sociales y Económicas	0	0	0	0	0	0
a6) Previsiones	0	0	0	0	0	0
a7) Pago de Estímulos a Servidores Públicos	0	0	0	0	0	0
<b>B. Materiales y Suministros (B=b1+b2+b3+b4+b5+b6+b7+b8+b9)</b>	<b>0</b>	<b>0</b>	<b>0</b>	<b>0</b>	<b>0</b>	<b>0</b>
b1) Materiales de Administración, Emisión de Documentos y Artículos Oficiales	0	0	0	0	0	0
b2) Alimentos y Utensilios	0	0	0	0	0	0
b3) Materias Primas y Materiales de Producción y Comercialización	0	0	0	0	0	0
b4) Materiales y Artículos de Construcción y de Reparación	0	0	0	0	0	0
b5) Productos Químicos, Farmacéuticos y de Laboratorio	0	0	0	0	0	0
b6) Combustibles, Lubricantes y Aditivos	0	0	0	0	0	0
b7) Vestuario, Blancos, Prendas de Protección y Artículos Deportivos	0	0	0	0	0	0
b8) Materiales y Suministros Para Seguridad	0	0	0	0	0	0
b9) Herramientas, Refacciones y Accesorios Menores	0	0	0	0	0	0
<b>C. Servicios Generales (C=c1+c2+c3+c4+c5+c6+c7+c8+c9)</b>	<b>0</b>	<b>0</b>	<b>0</b>	<b>0</b>	<b>0</b>	<b>0</b>
c1) Servicios Básicos	0	0	0	0	0	0
c2) Servicios de Arrendamiento	0	0	0	0	0	0
c3) Servicios Profesionales, Científicos, Técnicos y Otros Servicios	0	0	0	0	0	0
c4) Servicios Financieros, Bancarios y Comerciales	0	0	0	0	0	0
c5) Servicios de Instalación, Reparación, Mantenimiento y Conservación	0	0	0	0	0	0
c6) Servicios de Comunicación Social y Publicidad	0	0	0	0	0	0
c7) Servicios de Traslado y Viáticos	0	0	0	0	0	0
c8) Servicios Oficiales	0	0	0	0	0	0
c9) Otros Servicios Generales	0	0	0	0	0	0
<b>D. Transferencias, Asignaciones, Subsidios y Otras Ayudas (D=d1+d2+d3+d4+d5+d6+d7+d8+d9)</b>	<b>0</b>	<b>0</b>	<b>0</b>	<b>0</b>	<b>0</b>	<b>0</b>
d1) Transferencias Internas y Asignaciones al Sector Público	0	0	0	0	0	0
d2) Transferencias al Resto del Sector Público	0	0	0	0	0	0
d3) Subsidios y Subvenciones	0	0	0	0	0	0
d4) Ayudas Sociales	0	0	0	0	0	0
d5) Pensiones y Jubilaciones	0	0	0	0	0	0
d6) Transferencias a Fideicomisos, Mandatos y Otros Análogos	0	0	0	0	0	0
d7) Transferencias a la Seguridad Social	0	0	0	0	0	0
d8) Donativos	0	0	0	0	0	0
d9) Transferencias al Exterior	0	0	0	0	0	0
<b>E. Bienes Muebles, Inmuebles e Intangibles (E=e1+e2+e3+e4+e5+e6+e7+e8+e9)</b>	<b>0</b>	<b>0</b>	<b>0</b>	<b>0</b>	<b>0</b>	<b>0</b>
e1) Mobiliario y Equipo de Administración	0	0	0	0	0	0
e2) Mobiliario y Equipo Educativo y Recreativo	0	0	0	0	0	0
e3) Equipo e Instrumental Médico y de Laboratorio	0	0	0	0	0	0
e4) Vehículos y Equipo de Transporte	0	0	0	0	0	0
e5) Equipo de Defensa y Seguridad	0	0	0	0	0	0
e6) Maquinaria, Otros Equipos y Herramientas	0	0	0	0	0	0
e7) Activos Biológicos	0	0	0	0	0	0
e8) Bienes Inmuebles	0	0	0	0	0	0
e9) Activos Intangibles	0	0	0	0	0	0
<b>F. Inversión Pública (F=f1+f2+f3)</b>	<b>0</b>	<b>0</b>	<b>0</b>	<b>0</b>	<b>0</b>	<b>0</b>
f1) Obra Pública en Bienes de Dominio Público	0	0	0	0	0	0
f2) Obra Pública en Bienes Propios	0	0	0	0	0	0
f3) Proyectos Productivos y Acciones de Fomento	0	0	0	0	0	0
<b>G. Inversiones Financieras y Otras Provisiones (G=g1+g2+g3+g4+g5+g6+g7)</b>	<b>0</b>	<b>0</b>	<b>0</b>	<b>0</b>	<b>0</b>	<b>0</b>
g1) Inversiones Para el Fomento de Actividades Productivas	0	0	0	0	0	0
g2) Acciones y Participaciones de Capital	0	0	0	0	0	0
g3) Compra de Títulos y Valores	0	0	0	0	0	0
g4) Concesión de Préstamos	0	0	0	0	0	0
g5) Inversiones en Fideicomisos, Mandatos y Otros Análogos	0	0	0	0	0	0
Fideicomiso de Desastres Naturales (Informativo)	0	0	0	0	0	0
g6) Otras Inversiones Financieras	0	0	0	0	0	0
g7) Provisiones para Contingencias y Otras Erogaciones Especiales	0	0	0	0	0	0
<b>H. Participaciones y Aportaciones (H=h1+h2+h3)</b>	<b>0</b>	<b>0</b>	<b>0</b>	<b>0</b>	<b>0</b>	<b>0</b>
h1) Participaciones	0	0	0	0	0	0
h2) Aportaciones	0	0	0	0	0	0
h3) Convenios	0	0	0	0	0	0
<b>I. Deuda Pública (I=i1+i2+i3+i4+i5+i6+i7)</b>	<b>0</b>	<b>0</b>	<b>0</b>	<b>0</b>	<b>0</b>	<b>0</b>
i1) Amortización de la Deuda Pública	0	0	0	0	0	0
i2) Intereses de la Deuda Pública	0	0	0	0	0	0
i3) Comisiones de la Deuda Pública	0	0	0	0	0	0
i4) Gastos de la Deuda Pública	0	0	0	0	0	0
i5) Costo por Coberturas	0	0	0	0	0	0
i6) Apoyos Financieros	0	0	0	0	0	0
i7) Adeudos de Ejercicios Fiscales Anteriores (ADEFAS)	0	0	0	0	0	0
<b>III. Total de Egresos (III = I + II)</b>	<b>127,083,571.50</b>	<b>70,431,511.36</b>	<b>197,515,082.86</b>	<b>100,577,159.93</b>	<b>100,418,529.58</b>	<b>96,937,922.93</b>

PATRONATO PARA ADMINISTRAR EL IMPUESTO ESPECIAL DESTINADO A LA UNIVERSIDAD AUTONOMA DE NAYARIT (a)  
Estado Analítico del Ejercicio del Presupuesto de Egresos Detallado - LDF  
Clasificación por Objeto del Gasto (Capítulo y Concepto)  
Del 1 de Enero al 30 de Septiembre de 2023 (b)  
(PESOS)

Concepto (c)	Egresos				Subejercicio (e)
	Aprobado (d)	Ampliaciones/ (Reducciones)	Modificado	Devengado	



---

ARQ. CARLOS FRANCISCO GARCÍA JIMÉNEZ  
PRESIDENTE DEL PATRONATO




---

L.C. MARÍA DE LA CRUZ ROBLES VILLARREAL  
TESORERA DEL PATRONATO



**PATRONATO PARA ADMINISTRAR EL IMPUESTO ESPECIAL DESTINADO A LA UNIVERSIDAD AUTÓNOMA DE NAYARIT (a)**  
**Estado Analítico del Ejercicio del Presupuesto de Egresos Detallado - LDF**  
**Clasificación Administrativa**  
**Del 1 de Enero al 30 de Septiembre de 2023 (b)**  
**(PESOS)**

Concepto (c)	Egresos					Subejercicio (e)
	Aprobado (d)	Ampliaciones/ (Reducciones)	Modificado	Devengado	Pagado	
<b>I. Gasto No Etiquetado (I=A+B+C+D+E+F+G+H)</b>	<b>127,083,571.50</b>	<b>70,431,511.36</b>	<b>197,515,082.86</b>	<b>100,577,159.93</b>	<b>100,418,529.58</b>	<b>96,937,922.93</b>
Patronato UAN	127,083,571.50	70,431,511.36	197,515,082.86	100,577,159.93	100,418,529.58	96,937,922.93
<b>II. Gasto Etiquetado (II=A+B+C+D+E+F+G+H)</b>	<b>0</b>	<b>0</b>	<b>0</b>	<b>0</b>	<b>0</b>	<b>0</b>
Patronato UAN	0	0	0	0	0	0
<b>III. Total de Egresos (III = I + II)</b>	<b>127,083,571.50</b>	<b>70,431,511.36</b>	<b>197,515,082.86</b>	<b>100,577,159.93</b>	<b>100,418,529.58</b>	<b>96,937,922.93</b>



ARQ. CARLOS FRANCISCO GARCÍA JIMÉNEZ  
PRESIDENTE DEL PATRONATO



L.C. MARÍA DE LA CRUZ ROBLES VILLARREAL  
TESORERA DEL PATRONATO

**PATRONATO PARA ADMINISTRAR EL IMPUESTO ESPECIAL DESTINADO A LA UNIVERSIDAD AUTONOMA DE NAYARIT (a)**  
**Estado Analítico del Ejercicio del Presupuesto de Egresos Detallado - LDF**  
**Clasificación Funcional (Finalidad y Función)**  
**Del 1 de Enero al 30 de Septiembre de 2023 (b)**  
**(PESOS)**

Concepto (c)	Egresos					Subejercicio (e)
	Aprobado (d)	Ampliaciones/ (Reducciones)	Modificado	Devengado	Pagado	
<b>I. Gasto No Etiquetado (I=A+B+C+D)</b>	<b>127,083,571.50</b>	<b>70,431,511.36</b>	<b>197,515,082.86</b>	<b>100,577,159.93</b>	<b>100,418,529.58</b>	<b>96,937,922.93</b>
<b>A. Gobierno (A=a1+a2+a3+a4+a5+a6+a7+a8)</b>	<b>0</b>	<b>0</b>	<b>0</b>	<b>0</b>	<b>0</b>	<b>0</b>
a1) Legislación	0	0	0	0	0	0
a2) Justicia	0	0	0	0	0	0
a3) Coordinación de la Política de Gobierno	0	0	0	0	0	0
a4) Relaciones Exteriores	0	0	0	0	0	0
a5) Asuntos Financieros y Hacendarios	0	0	0	0	0	0
a6) Seguridad Nacional	0	0	0	0	0	0
a7) Asuntos de Orden Público y de Seguridad Interior	0	0	0	0	0	0
a8) Otros Servicios Generales	0	0	0	0	0	0
<b>B. Desarrollo Social (B=b1+b2+b3+b4+b5+b6+b7)</b>	<b>119,000,000.00</b>	<b>40,197,215.48</b>	<b>159,197,215.48</b>	<b>77,408,652.22</b>	<b>77,408,953.20</b>	<b>81,788,563.26</b>
b1) Protección Ambiental	0.00	0.00	0.00	0.00	0.00	0.00
b2) Vivienda y Servicios a la Comunidad	49,500,000.00	40,197,215.48	89,697,215.48	37,336,807.04	37,337,108.02	52,360,408.44
b3) Salud	0	0	0	0	0	0
b4) Recreación, Cultura y Otras Manifestaciones Sociales	6,300,000.00	0	6,300,000.00	4,000,000.00	4,000,000.00	2,300,000.00
b5) Educación	22,700,000.00	0	22,700,000.00	11,260,000.00	11,260,000.00	11,440,000.00
b6) Protección Social	500,000.00	0	500,000.00	200,000.00	200,000.00	300,000.00
b7) Otros Asuntos Sociales	40,000,000.00	0	40,000,000.00	24,611,845.18	24,611,845.18	15,388,154.82
<b>C. Desarrollo Económico (C=c1+c2+c3+c4+c5+c6+c7+c8+c9)</b>	<b>8,083,571.50</b>	<b>735,178.36</b>	<b>8,818,749.86</b>	<b>3,168,507.71</b>	<b>3,009,576.38</b>	<b>5,650,242.15</b>
c1) Asuntos Económicos, Comerciales y Laborales en General	7,083,571.50	735,178.36	7,818,749.86	2,993,507.71	2,834,576.38	4,825,242.15
c2) Agropecuaria, Silvicultura, Pesca y Caza	0	0	0	0	0	0
c3) Combustibles y Energía	0	0	0	0	0	0
c4) Minería, Manufacturas y Construcción	0	0	0	0	0	0
c5) Transporte	0	0	0	0	0	0
c6) Comunicaciones	0	0	0	0	0	0
c7) Turismo	0	0	0	0	0	0
c8) Ciencia, Tecnología e Innovación	1,000,000.00	0	1,000,000.00	175,000.00	175,000.00	825,000.00
c9) Otras Industrias y Otros Asuntos Económicos	0	0	0	0	0	0
<b>D. Otras No Clasificadas en Funciones Anteriores (D=d1+d2+d3+d4)</b>	<b>0</b>	<b>29,499,117.52</b>	<b>29,499,117.52</b>	<b>20,000,000.00</b>	<b>20,000,000.00</b>	<b>9,499,117.52</b>
d1) Transacciones de la Deuda Publica / Costo Financiero de la Deuda	0	0	0	0	0	0
d2) Transferencias, Participaciones y Aportaciones Entre Diferentes Niveles y Ordenes de Gobierno	0	29,499,117.52	29,499,117.52	20,000,000.00	20,000,000.00	9,499,117.52
d3) Saneamiento del Sistema Financiero	0	0	0	0	0	0
d4) Adeudos de Ejercicios Fiscales Anteriores	0	0	0	0	0	0
<b>II. Gasto Etiquetado (II=A+B+C+D)</b>	<b>0</b>	<b>0</b>	<b>0</b>	<b>0</b>	<b>0</b>	<b>0</b>
<b>A. Gobierno (A=a1+a2+a3+a4+a5+a6+a7+a8)</b>	<b>0</b>	<b>0</b>	<b>0</b>	<b>0</b>	<b>0</b>	<b>0</b>
a1) Legislación	0	0	0	0	0	0
a2) Justicia	0	0	0	0	0	0
a3) Coordinación de la Política de Gobierno	0	0	0	0	0	0
a4) Relaciones Exteriores	0	0	0	0	0	0
a5) Asuntos Financieros y Hacendarios	0	0	0	0	0	0
a6) Seguridad Nacional	0	0	0	0	0	0
a7) Asuntos de Orden Público y de Seguridad Interior	0	0	0	0	0	0
a8) Otros Servicios Generales	0	0	0	0	0	0
<b>B. Desarrollo Social (B=b1+b2+b3+b4+b5+b6+b7)</b>	<b>0</b>	<b>0</b>	<b>0</b>	<b>0</b>	<b>0</b>	<b>0</b>
b1) Protección Ambiental	0	0	0	0	0	0
b2) Vivienda y Servicios a la Comunidad	0	0	0	0	0	0
b3) Salud	0	0	0	0	0	0
b4) Recreación, Cultura y Otras Manifestaciones Sociales	0	0	0	0	0	0
b5) Educación	0	0	0	0	0	0
b6) Protección Social	0	0	0	0	0	0
b7) Otros Asuntos Sociales	0	0	0	0	0	0
<b>C. Desarrollo Económico (C=c1+c2+c3+c4+c5+c6+c7+c8+c9)</b>	<b>0</b>	<b>0</b>	<b>0</b>	<b>0</b>	<b>0</b>	<b>0</b>
c1) Asuntos Económicos, Comerciales y Laborales en General	0	0	0	0	0	0
c2) Agropecuaria, Silvicultura, Pesca y Caza	0	0	0	0	0	0
c3) Combustibles y Energía	0	0	0	0	0	0
c4) Minería, Manufacturas y Construcción	0	0	0	0	0	0
c5) Transporte	0	0	0	0	0	0
c6) Comunicaciones	0	0	0	0	0	0
c7) Turismo	0	0	0	0	0	0
c8) Ciencia, Tecnología e Innovación	0	0	0	0	0	0
c9) Otras Industrias y Otros Asuntos Económicos	0	0	0	0	0	0

PATRONATO PARA ADMINISTRAR EL IMPUESTO ESPECIAL DESTINADO A LA UNIVERSIDAD AUTONOMA DE NAYARIT (a)  
 Estado Analítico del Ejercicio del Presupuesto de Egresos Detallado - LDF  
 Clasificación Funcional (Finalidad y Función)  
 Del 1 de Enero al 30 de Septiembre de 2023 (b)  
 (PESOS)

Concepto (c)	Egresos					Subejercicio (e)
	Aprobado (d)	Ampliaciones/ (Reducciones)	Modificado	Devengado	Pagado	
D. Otras No Clasificadas en Funciones Anteriores (D=d1+d2+d3+d4)	0	0	0	0	0	0
d1) Transacciones de la Deuda Publica / Costo Financiero de la Deuda	0	0	0	0	0	0
d2) Transferencias, Participaciones y Aportaciones Entre Diferentes Niveles y Ordenes de Gobierno	0	0	0	0	0	0
d3) Saneamiento del Sistema Financiero	0	0	0	0	0	0
d4) Adeudos de Ejercicios Fiscales Anteriores	0	0	0	0	0	0
<b>III. Total de Egresos (III = I + II)</b>	<b>127,083,571.50</b>	<b>70,431,511.36</b>	<b>197,515,082.86</b>	<b>100,577,159.93</b>	<b>100,418,529.58</b>	<b>96,937,922.93</b>

ARQ. CARLOS FRANCISCO GARCÍA JIMÉNEZ  
 PRESIDENTE DEL PATRONATO

L.C. MARÍA DE LA CRUZ ROBLES VILLARREAL  
 TESORERA DEL PATRONATO



**PATRONATO PARA ADMINISTRAR EL IMPUESTO ESPECIAL DESTINADO A LA UNIVERSIDAD AUTONOMA DE NAYARIT (a)**  
**Estado Analítico del Ejercicio del Presupuesto de Egresos Detallado - LDF**  
**Clasificación de Servicios Personales por Categoría**  
**Del 1 de Enero al 30 de Septiembre de 2023 (b)**  
**(PESOS)**

Concepto (c)	Egresos					Subejercicio (e)
	Aprobado (d)	Ampliaciones/ (Reducciones)	Modificado	Devengado	Pagado	
<b>I. Gasto No Etiquetado (I=A+B+C+D+E+F)</b>	<b>5,636,101</b>	<b>685,961</b>	<b>6,322,062</b>	<b>2,370,121</b>	<b>2,212,222</b>	<b>3,951,941</b>
A. Personal Administrativo y de Servicio Público	5,636,100.73	685,961.22	6,322,061.95	2,370,120.96	2,212,221.69	3,951,940.99
B. Magisterio	0.00	0.00	0.00	0.00	0.00	0.00
C. Servicios de Salud (C=c1+c2)	0.00	0.00	0.00	0.00	0.00	0.00
c1) Personal Administrativo	0.00	0.00	0.00	0.00	0.00	0.00
c2) Personal Médico, Paramédico y afin	0.00	0.00	0.00	0.00	0.00	0.00
D. Seguridad Pública	0.00	0.00	0.00	0.00	0.00	0.00
E. Gastos asociados a la implementación de nuevas leyes federales o reformas a las mismas (E = e1 + e2)	0.00	0.00	0.00	0.00	0.00	0.00
e1) Nombre del Programa o Ley 1	0.00	0.00	0.00	0.00	0.00	0.00
e2) Nombre del Programa o Ley 2	0.00	0.00	0.00	0.00	0.00	0.00
F. Sentencias laborales definitivas	0.00	0.00	0.00	0.00	0.00	0.00
<b>II. Gasto Etiquetado (II=A+B+C+D+E+F)</b>	<b>0.00</b>	<b>0.00</b>	<b>0.00</b>	<b>0.00</b>	<b>0.00</b>	<b>0.00</b>
A. Personal Administrativo y de Servicio Público	0.00	0.00	0.00	0.00	0.00	0.00
B. Magisterio	0.00	0.00	0.00	0.00	0.00	0.00
C. Servicios de Salud (C=c1+c2)	0.00	0.00	0.00	0.00	0.00	0.00
c1) Personal Administrativo	0.00	0.00	0.00	0.00	0.00	0.00
c2) Personal Médico, Paramédico y afin	0.00	0.00	0.00	0.00	0.00	0.00
D. Seguridad Pública	0.00	0.00	0.00	0.00	0.00	0.00
E. Gastos asociados a la implementación de nuevas leyes federales o reformas a las mismas (E = e1 + e2)	0.00	0.00	0.00	0.00	0.00	0.00
e1) Nombre del Programa o Ley 1	0.00	0.00	0.00	0.00	0.00	0.00
e2) Nombre del Programa o Ley 2	0.00	0.00	0.00	0.00	0.00	0.00
F. Sentencias laborales definitivas	0.00	0.00	0.00	0.00	0.00	0.00
<b>III. Total del Gasto en Servicios Personales (III = I + II)</b>	<b>5,636,100.73</b>	<b>685,961.22</b>	<b>6,322,061.95</b>	<b>2,370,120.96</b>	<b>2,212,221.69</b>	<b>3,951,940.99</b>

ARQ. CARLOS FRANCISCO GARCÍA JIMÉNEZ  
PRESIDENTE DEL PATRONATO

L.C. MARÍA DE LA CRUZ ROBLES VILLARREAL  
TESORERA DEL PATRONATO