

PATRONATOUAN

PARA ADMINISTRAR EL IMPUESTO ESPECIAL DESTINADO A LA

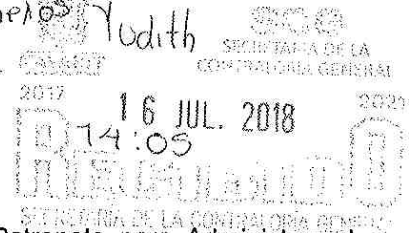
Tepic, Nayarit; 13 de julio de 2018

Oficio: PAIEUAN/100/2018

Asunto: Informe de avance de gestión Financiera de 01 de abril al 30 de junio de 2018.

L.C. JOSE LUIS RIVERA HERNÁNDEZ
DIRECTOR DE CONTABILIDAD
SECRETARÍA DE ADMINISTRACIÓN
GOBIERNO DEL ESTADO DE NAYARIT

*Recibi con anexos Judith
Folio No. 4587*



Conforme a lo dispuesto en el Artículo 12 de la Ley de Patronato para Administrar el Impuesto Especial Destinado a la Universidad Autónoma de Nayarit y el Artículo 36 fracción III de la Ley de Fiscalización y Rendición de Cuentas del Estado de Nayarit; así como los formatos que hace referencia la Ley de Disciplina Financiera de las Entidades Federativas y los Municipios, me permito anexar relativo a los Ingresos y aplicación de los mismos, por el período de 01 de abril al 30 de junio de 2018.

1. INFORMES DE AVANCE DE GESTIÓN FINANCIERA

A) Documentación e información:

- I. Flujo contable de ingresos y egresos al 30 de junio de 2018. (Estado de flujo operacional)
- II. Avance del cumplimiento de los programas con base en los indicadores aprobados en el Presupuesto de Egresos correspondiente.
- III. Balances presupuestarios de recursos disponibles negativos, a que hace referencia la Ley de Disciplina Financiera de la Entidades Federativas y los Municipios. Notas
- IV. Obras y acciones realizas. *N/A.*
- V. Aumento o creación de gasto al presupuesto de egresos.
- VI. Información detallada de financiamiento u obligación contraída por los entes públicos. *N/A.*
- VII. Información detallada de obligaciones a corto plazo contraídas en los términos del Capítulo II, Título Tercero de la Ley de Disciplina Financiera de las Entidades Federativas y los Municipios. *N/A.*
- VIII. Información relativa al cumplimiento de los convenios en materia de Deuda Estatal Garantizada. *N/A.*



B) Información adicional:




Estado de Situación Financiera al 30 de junio de 2018.

Estado de Actividades con movimientos del 01 de enero al 30 de junio de 2018.

*-se recibe oficio en copia
-se anexa un legajo
en copia simple*



*Recibi
6 Agosto 2018
A. Rivera*



PATRONATO UAN

PARA ADMINISTRAR EL IMPUESTO ESPECIAL DESTINADO A LA

- Disco compacto con información del SACG al 30 de junio de 2018.

2. FORMATOS DE LA LEY DE DISCIPLINA FINANCIERA

- a) Estado de Situación Financiera Detallado del 01 de enero al 30 de junio de 2018 - LDF.
- b) Informe Analítico de la Deuda Pública y Otros Pasivos del 01 de enero al 30 de junio de 2018 - LDF.
- c) Informe Analítico de Obligaciones Diferentes de Financiamiento del 01 de enero al 30 de junio de 2018 - LDF.
- d) Balance Presupuestario del 01 de enero al 30 de junio de 2018 - LDF.
- e) Estado Analítico de Ingresos Detallado del 01 de enero al 30 de junio de 2018 - LDF.
- f) Estado analítico del Ejercicio del Presupuesto de Egresos Detallado del 01 de enero al 31 de junio de 2018 – LDF.


Este documento de Estado Analítico del Ejercicio del Presupuesto de Egresos Detallado se presenta en las 4 clasificaciones que se mencionan a continuación:

- a. Clasificación por Objeto del Gasto.
- b. Clasificación Administrativa.
- c. Clasificación Funcional.
- d. Clasificación de Servicios Personal por Categoría.

Sin más que agregar a la presente, le envió un cordial saludo.


ATENTAMENTE

ING. JUAN FRANCISCO GARCÍA MENCHACA
PRESIDENTE DEL PATRONATO UAN



PATRONATOUAN

PARA ADMINISTRAR EL IMPUESTO ESPECIAL DESTINADO A LA

Tepic, Nayarit; 13 de julio de 2018

Oficio: PAIEUAN/100/2018

Asunto: Informe de avance de gestión
Financiera de 01 de abril al 30 de junio de 2018.

L.C. JOSE LUIS RIVERA HERNÁNDEZ
DIRECTOR DE CONTABILIDAD
SECRETARIA DE ADMINISTRACIÓN
GOBIERNO DEL ESTADO DE NAYARIT

Conforme a lo dispuesto en el Artículo 12 de la Ley de Patronato para Administrar el Impuesto Especial Destinado a la Universidad Autónoma de Nayarit y el Artículo 36 fracción III de la Ley de Fiscalización y Rendición de Cuentas del Estado de Nayarit; así como los formatos que hace referencia la Ley de Disciplina Financiera de las Entidades Federativas y los Municipios, me permito anexar relativo a los Ingresos y aplicación de los mismos, por el periodo de 01 de abril al 30 de junio de 2018.


1. INFORMES DE AVANCE DE GESTIÓN FINANCIERA

A) Documentación e información:

- I. Flujo contable de ingresos y egresos al 30 de junio de 2018. (Estado de flujo operacional)
- II. Avance del cumplimiento de los programas con base en los indicadores aprobados en el Presupuesto de Egresos correspondiente.
- III. Balances presupuestarios de recursos disponibles negativos, a que hace referencia la Ley de Disciplina Financiera de la Entidades Federativas y los Municipios. Notas
- IV. Obras y acciones realiza. **N/A.**
- V. Aumento o creación de gasto al presupuesto de egresos.
- VI. Información detallada de financiamiento u obligación contraída por los entes públicos. **N/A.**
- VII. Información detallada de obligaciones a corto plazo contraídas en los términos del Capítulo II, Título Tercero de la Ley de Disciplina Financiera de las Entidades Federativas y los Municipios. **N/A.**
- VIII. Información relativa al cumplimiento de los convenios en materia de Deuda Estatal Garantizada. **N/A.**

B) Información adicional:

- Estado de Situación Financiera al 30 de junio de 2018.
- Estado de Actividades con movimientos del 01 de enero al 30 de junio de 2018.



PATRONATO UAN

PARA ADMINISTRAR EL IMPUESTO ESPECIAL DESTINADO A LA

- Disco compacto con información del SACG al 30 de junio de 2018.

2. FORMATOS DE LA LEY DE DISCIPLINA FINANCIERA

- a) Estado de Situación Financiera Detallado del 01 de enero al 30 de junio de 2018 - LDF.
- b) Informe Analítico de la Deuda Pública y Otros Pasivos del 01 de enero al 30 de junio de 2018 - LDF.
- c) Informe Analítico de Obligaciones Diferentes de Financiamiento del 01 de enero al 30 de junio de 2018 - LDF.
- d) Balance Presupuestario del 01 de enero al 30 de junio de 2018 - LDF.
- e) Estado Analítico de Ingresos Detallado del 01 de enero al 30 de junio de 2018 - LDF.
- f) Estado analítico del Ejercicio del Presupuesto de Egresos Detallado del 01 de enero al 31 de junio de 2018 – LDF.

Este documento de Estado Analítico del Ejercicio del Presupuesto de Egresos Detallado se presenta en las 4 clasificaciones que se mencionan a continuación:

- a. Clasificación por Objeto del Gasto.
- b. Clasificación Administrativa.
- c. Clasificación Funcional.
- d. Clasificación de Servicios Personal por Categoría.

Sin más que agregar a la presente, le envió un cordial saludo.


ATENTAMENTE

ING. JUAN FRANCISCO GARCÍA MENCHACA
PRESIDENTE DEL PATRONATO UAN

PATRONATO UAN
ESTADO DE FLUJO OPERACIONAL
DEL 01 DE ABRIL AL 30 DE JUNIO DE 2018

DISPONIBILIDAD AL 01 DE ABRIL DE 2018		\$ 20,956,434.33
INGRESOS Y OTROS BENEFICIOS		
PRODUCTOS DE TIPO CORRIENTE	153,267.35	
TRANSFERENCIAS, ASIGNACIONES, SUBSIDIOS Y OTRAS AYUDAS	26,899,779.74	
		\$ 27,053,047.09
TOTAL INGRESOS Y OTROS BENEFICIOS		\$ 48,009,481.42
GASTOS Y OTRAS PÉRDIDAS		
SERVICIOS PERSONALES	\$ 735,521.62	
MATERIALES Y SUMINISTROS	14,044.57	
SERVICIOS GENERALES	92,343.71	
TRANSFERENCIAS AL RESTO DEL SECTOR PÚBLICO	25,296,844.93	
DISPONIBILIDAD AL 30 DE JUNIO DE 2018		\$ 26,138,754.83
		\$ 21,870,726.59
INTEGRACIÓN DE DISPONIBILIDAD AL 30 DE JUNIO DE 2018		
CUENTAS DE BALANCE DEUDORAS		
EFECTIVO	\$ 10,000.00	
BANCOS/TESORERÍA	3,038,551.82	
INVERSIONES TEMPORALES (HASTA 3 MESES)	21,659,664.74	
MOBILIARIO Y EQUIPO DE ADMINISTRACIÓN	191,832.18	
VEHÍCULOS Y EQUIPO DE TRANSPORTE	189,561.00	
LICENCIAS	48,237.07	
		\$ 25,137,846.81
CUENTAS DE BALANCE ACREEDORAS		
PROVEEDORES POR PAGAR A CORTO PLAZO	3,199.97	
TRANSFERENCIAS OTORGADAS POR PAGAR A CORTO PLAZO	0.00	
RETENCIONES Y CONTRIBUCIONES POR PAGAR A CORTO PLAZO	102,423.92	
RESULTADOS DE EJERCICIOS ANTERIORES	3,161,496.33	
		3,267,120.22
		\$ 21,870,726.59



 ING. JUAN FRANCISCO GARCIA MENCHACA
 PRESIDENTE DEL PATRONATO UAN




 ARQ. FERNANDO JESUS SANCHEZ ZATARAIN
 TESORERO DEL PATRONATO UAN



**AVANCE DEL CUMPLIMIENTO DE LOS PROGRAMAS
CORRESPONDIENTES AL SEGUNDO TRIMESTRE DEL EJERCICIO FISCAL 2018**

ACUERDO EN SESIÓN ORDINARIA	No. POA(1)	PROYECTO	ESTIMACIÓN DE RECURSO	RECURSO APROBADO HASTA EL SEGUNDO TRIMESTRE	% AVANCE
PAIEUAN/2017-2021/ENERO/009	1	Fomento a la investigación educativa en la UAN	\$ 1,200,000.00	\$ 700,000.00	58%
PAIEUAN/2017-2021/ENERO/010	2	Fortalecimiento a la investigación a través del impulso a conclusión de proyectos de investigación con financiamiento externo	\$ 3,000,000.00	\$ 1,200,000.00	40%
PAIEUAN/2017-2021/ENERO/011	3	Productividad Universitaria a través de la Investigación	\$ 1,500,000.00	\$ -	0
PAIEUAN/2017-2021/ENERO/012	4	Fortalecimiento al posgrado de Calidad	\$ 500,000.00	\$ 100,000.00	20%
PAIEUAN/2017-2021/ENERO/013	5	Publicación de materiales para la docencia en el nivel medio superior y superior	\$ 1,000,000.00	\$ 500,000.00	50%
PAIEUAN/2017-2021/ENERO/014	6	Gestión de proyectos para fortalecer el desarrollo de actividades académicas, científicas y tecnológicas	\$ 500,000.00	\$ 350,000.00	70%
PAIEUAN/2017-2021/ENERO/015	7	Fortalecimiento del Bachillerato Universitario para su ingreso al PBC-SINEMS	\$ 1,500,000.00	\$ 1,500,000.00	100%
PAIEUAN/2017-2021/ENERO/016	8	Congreso de Ciencia, Tecnología e Innovación Noyantí 2018	\$ 300,000.00	\$ 300,000.00	100%
PAIEUAN/2017-2021/ENERO/017	9	Organización, Asistencia y participación en congresos nacionales e internacionales	\$ 1,100,000.00	\$ 500,000.00	45%
PAIEUAN/2017-2021/ENERO/018	10	Gestión de proyectos para atención de problemas estructurales	\$ 1,000,000.00	\$ 700,000.00	70%
PAIEUAN/2017-2021/ENERO/019	11	Proyecto de equipamiento del departamento de servicios generales (Aires acondicionados)	\$ 1,000,000.00	\$ 1,000,000.00	100%
PAIEUAN/2017-2021/ENERO/020	12	Proyecto de equipamiento del departamento de servicios generales (Proyecto de equipamiento de dpto. de electricidad)	\$ 1,000,000.00	\$ 1,000,000.00	100%
PAIEUAN/2017-2021/ENERO/021	13	Concurso de edificio de docencia (Concurrencia y estacionamiento)	\$ 6,683,116.04	\$ 3,250,000.00	48%
PAIEUAN/2017-2021/ENERO/022	14	Terminación y acabos de edificio CENIT	\$ 1,500,000.00	\$ 1,500,000.00	100%
PAIEUAN/2017-2021/ENERO/023	15	Reconstrucción de edificio administrativo	\$ 5,500,000.00	\$ 4,130,000.00	75%
PAIEUAN/2017-2021/ENERO/024	16	Mejora de condiciones, infraestructura y desarrollo e implementación de monitoreo y alertas del SITE	\$ 600,000.00	\$ 600,000.00	100%
PAIEUAN/2017-2021/ENERO/025	17	Equipamiento de la Dirección de Control Escolar	\$ 260,000.00	\$ 260,000.00	100%
PAIEUAN/2017-2021/ENERO/026	18	Adquisición de Mobiliario y Equipo para la Dirección General Jurídica	\$ 150,000.00	\$ 150,000.00	100%
PAIEUAN/2017-2021/ENERO/027	19	Mantenimiento preventivo y correctivo de Infraestructura Física	\$ 1,000,000.00	\$ 600,000.00	60%
PAIEUAN/2017-2021/ENERO/028	20	Edificio de Habilidades Clínicas de Medicina (Concurrente)	\$ 1,000,000.00	\$ 1,000,000.00	100%
PAIEUAN/2017-2021/ENERO/029	21	Edificio de Docencia e Investigación en la Unidad Académica de Medicina	\$ 9,000,000.00	\$ 9,000,000.00	100%
PAIEUAN/2017-2021/ENERO/030	22	Autonomía de la Gestión para el Nivel Medio Superior	\$ 1,200,000.00	\$ 200,000.00	16%
PAIEUAN/2017-2021/ENERO/031	23	Organización de Actividades Académicas	\$ 800,000.00	\$ 525,000.00	65%
PAIEUAN/2017-2021/ENERO/032	24	Programa 100	\$ 650,000.00	\$ 650,000.00	100%
PAIEUAN/2017-2021/ENERO/033	25	Fortalecimiento de la Calidad de Nivel Profesional Asociado, Licenciatura y posgrado	\$ 4,800,000.00	\$ 3,100,000.00	63%
PAIEUAN/2017-2021/ENERO/034	26	Participación en competencias universitarias, estatales, regionales y nacionales	\$ 1,400,000.00	\$ 900,000.00	64%
PAIEUAN/2017-2021/ENERO/035	27	Organización de Actividades Deportivas, Artísticas y Culturales	\$ 400,000.00	\$ 400,000.00	100%
PAIEUAN/2017-2021/ENERO/036	28	Programa de Actividades Literarias, Culturales y Cinematográficas para el festejo del cincuentenario (PALCC)	\$ 800,000.00	\$ 400,000.00	50%
PAIEUAN/2017-2021/ENERO/037	29	Becas para fortalecer las capacidades en Educación Media Superior y Superior	\$ 4,500,000.00	\$ 2,000,000.00	44%
PAIEUAN/2017-2021/ENERO/038	30	Becas Estudiantiles a Canadá	\$ 2,000,000.00	\$ 2,000,000.00	100%

8 0




PATRONATOUAN
PARA ADMINISTRAR EL IMPUESTO ESPECIAL DESTINADO A LA

**NOTAS AL INFORME DE AVANCE DE GESTIÓN
FINANCIERA**

III.-Balances presupuestarios de recursos disponibles negativos, a que hace referencia la Ley de Disciplina Financiera de la Entidades Federativas y los Municipios. Se tiene contemplada la recuperación del recurso disponible de manera mensual en base a las aportaciones de cada uno de los Municipio así como las aportaciones de Gobierno del Estado a través de sus respectivas recaudaciones por el concepto del 12% Impuesto Especial Destinado a la Universidad Autónoma de Nayarit.

IV.- No se realizaron obras en esta Entidad durante el segundo trimestre de este ejercicio fiscal.

Handwritten signature and initials, including a large stylized 'P' and a smaller mark above it.



PATRONATOUAN


PARA ADMINISTRAR EL IMPUESTO ESPECIAL DESTINADO A LA

NOTAS AL INFORME DE AVANCE DE GESTIÓN FINANCIERA

V.-Aumento o creación de gasto al presupuesto de egresos. Durante este segundo trimestre no existe ninguna modificación al presupuesto.

VI.- Información detallada de financiamiento u obligación contraída por los entes públicos. **No aplica** para esta entidad debido a que no se maneja ningún tipo de financiamiento.

VII.-Información detallada de obligaciones a corto plazo contraídas en los términos del Capítulo II, Título Tercero de la Ley de Disciplina Financiera de las Entidades Federativas y los Municipios. **No aplica** para esta entidad debido a que no se



PATRONATOUAN

PARA ADMINISTRAR EL IMPUESTO ESPECIAL DESTINADO A LA

maneja ningún tipo de obligación según los términos del Capítulo II, Título Tercero de la LDF de las Entidades Federativas y los Municipios.

VIII.-Información relativa al cumplimiento de los convenios en materia de Deuda Estatal Garantizada. **No aplica** para esta Entidad debido a que no se maneja ningún convenio de Deuda Estatal Garantizada.



**PATRONATO PARA ADMINISTRAR EL IMPUESTO ESPECIAL DESTINADO A LA UNIVERSIDAD
NAYARIT**

Estado de Situación Financiera

Al 30/jun./2018

Fecha y hora de impresión: 13/jul./2018 01:23 p. m.

Usu: supervisor
Rep: rptEstadoSituaciónFinanciera

	2018	2017*	PASIVO	2018	2017*
ACTIVO					
ACTIVO CIRCULANTE			PASIVO CIRCULANTE		
EFFECTIVO Y EQUIVALENTES	\$24,708,216.56	\$5,605,058.30	CUENTAS POR PAGAR A CORTO PLAZO	\$105,623.89	\$2,862,462.13
Total de Activos Circulantes	\$24,708,216.56	\$5,605,058.30	Total de Pasivos Circulantes	\$105,623.89	\$2,862,462.13
ACTIVO NO CIRCULANTE			PASIVO NO CIRCULANTE		
BIENES MUEBLES	\$429,630.25	\$418,270.24	Total de Pasivos	\$0.00	\$0.00
ACTIVOS INTANGIBLES	\$381,393.18	\$381,393.18	HACIENDA PÚBLICA/PATRIMONIO		
Total de Activos No Circulantes	\$48,237.07	\$36,877.06	HACIENDA PÚBLICA/PATRIMONIO CONTRIBUIDO	\$0.00	\$0.00
Total de Activos	\$25,137,846.81	\$6,023,328.54	HACIENDA PÚBLICA /PATRIMONIO GENERADO	\$25,032,222.92	\$3,160,866.41
			RESULTADOS DEL EJERCICIO (AHORRO/DESAHORRO);	\$21,870,726.59	\$533,020.84
			RESULTADOS DE EJERCICIOS ANTERIORES	\$3,161,496.33	\$2,627,845.57
			EXCESO O INSUFICIENCIA EN LA ACTUALIZACIÓN	\$0.00	\$0.00
			Total Hacienda Pública/Patrimonio	\$25,032,222.92	\$3,160,866.41
			Total de Pasivo y Hacienda Pública/Patrimonio	\$25,137,846.81	\$6,023,328.54

S

P



PATRONATO PARA ADMINISTRAR EL IMPUESTO ESPECIAL DESTINADO A LA UNIVERSIDAD NAYARIT

Estado de Situación Financiera Al 30/jun./2018

Fecha y hora de Impresión | 13/jul./2018 01:23 p. m.

Usu: supervisor
Rep: rptEstadoSituacionFinanciera

CUENTAS DE ORDEN PRESUPUESTARIAS	2018	2017*
LEY DE INGRESOS		\$0.00
LEY DE INGRESOS ESTIMADA	\$66,843,116.04	\$0.00
LEY DE INGRESOS POR EJECUTAR	\$13,037,304.62	\$0.00
LEY DE INGRESOS DEVENGADA	\$53,805,811.42	\$0.00
LEY DE INGRESOS RECAUDADA	\$53,805,811.42	\$0.00
PRESUPUESTO DE EGRESOS		\$0.00
PRESUPUESTO DE EGRESOS APROBADO	\$66,843,116.04	\$0.00
PRESUPUESTO DE EGRESOS POR EJERCER	\$34,831,137.68	\$0.00
PRESUPUESTO DE EGRESOS COMPROMETIDO	\$32,011,978.36	\$0.00
PRESUPUESTO DE EGRESOS DEVENGADO	\$31,946,444.84	\$0.00
PRESUPUESTO DE EGRESOS EJERCIDO	\$31,946,444.84	\$0.00
PRESUPUESTO DE EGRESOS PAGADO	\$31,946,444.84	\$0.00

ARQ. FERNANDO JESÚS SANCHEZ ZATARAIN
TESORERO DEL PATRONATO UAN

ING. JUAN FRANCISCO GARCIA MENCHACA
PRESIDENTE DEL PATRONATO UAN



PATRONATO PARA ADMINISTRAR EL IMPUESTO ESPECIAL
NAYARIT

Estado de Actividades

Del 01/ene./2018 al 30/jun./2018

Usr: supervisor
Rep: rptEstadoActividades

Fecha y hora de Impresión 13/jul./2018
01:26 p. m.

	2018	2017
INGRESOS Y OTROS BENEFICIOS		
INGRESOS DE GESTIÓN	\$184,850.39	\$0.00
PRODUCTOS DE TIPO CORRIENTE *	\$184,850.39	\$0.00
PARTICIPACIONES, APORTACIONES, TRANSFERENCIAS, ASIGNACIONES, SUBSIDIOS Y	\$53,620,961.03	\$0.00
TRANSFERENCIAS, ASIGNACIONES, SUBSIDIOS Y OTRAS AYUDAS	\$53,620,961.03	\$0.00
OTROS INGRESOS Y BENEFICIOS	\$0.00	\$0.00
Total de Ingresos y Otros Beneficios	\$53,805,811.42	\$0.00
GASTOS Y OTRAS PÉRDIDAS		
GASTOS DE FUNCIONAMIENTO	\$1,638,239.90	\$0.00
SERVICIOS PERSONALES	\$1,385,534.49	\$0.00
MATERIALES Y SUMINISTROS	\$25,372.21	\$0.00
SERVICIOS GENERALES	\$227,333.20	\$0.00
TRANSFERENCIAS, ASIGNACIONES, SUBSIDIOS Y OTRAS AYUDAS	\$30,296,844.93	\$0.00
TRANSFERENCIAS AL RESTO DEL SECTOR PÚBLICO	\$30,296,844.93	\$0.00
PARTICIPACIONES Y APORTACIONES	\$0.00	\$0.00
INTERESES, COMISIONES Y OTROS GASTOS DE LA DEUDA PÚBLICA	\$0.00	\$0.00
OTROS GASTOS Y PÉRDIDAS EXTRAORDINARIAS	\$0.00	\$0.00
Inversión Pública	\$0.00	\$0.00
Total de Gastos y otras Pérdidas	\$31,935,084.83	\$0.00
Resultado del Ejercicio (Ahorro/Desahorro)	\$21,870,726.59	\$0.00

ING. JUAN FRANCISCO GARCIA MENCHACA
PRESIDENTE DEL PATRONATO UAN

ARQ. FERNANDO JESUS SANCHEZ ZATARAIN
TESORERO DEL PATRONATO UAN

PATRONATO PARA ADMINISTRAR EL IMPUESTO ESPECIAL DESTINADO A LA UNIVERSIDAD AUTÓNOMA DE NAYARIT (A)

Estado de Situación Financiera Detallado - LDF

Al 30 de junio de 2018 y al 31 de diciembre de 2017 (c)

(PESOS)

Concepto (a)	30 de junio de 2018 (d)	31 de diciembre de 2017 (e)	Concepto (c)	30 de junio de 2018	31 de diciembre de 2017 (e)
ACTIVO			PASIVO		
Activo Circulante			Activo Circulante		
a. Efectivo y Equivalentes (a=a1+a2+a3+a4+a5+a6+a7)	24,708,216.56	5,665,058.30	a. Cuentas por Pagar a Corto Plazo (a=a1+a2+a3+a4+a5+a6+a7+a8+a9)	105,623.89	2,862,462.13
a1) Efectivo	10,000.00	0.00	a1) Servicios Personales por Pagar a Corto Plazo	0.00	37,879.30
a2) Bancos/Tesorería	3,038,551.82	2,480,246.34	a2) Proveedores por Pagar a Corto Plazo	3,199.87	2,710,128.76
a3) Bancos/Dependencias y Otros	0.00	0.00	a3) Controlistas por Obras Públicas por Pagar a Corto Plazo	0.00	0.00
a4) Inversiones Temporales (Hasta 3 meses)	21,659,664.74	3,124,811.96	a4) Participaciones y Aportaciones por Pagar a Corto Plazo	0.00	0.00
a5) Fondos con Afectación Específica	0.00	0.00	a5) Transferencias Otorgadas por Pagar a Corto Plazo	0.00	629.92
a6) Depósitos de Fondos de Terceros en Garantía y/o Administración	0.00	0.00	a6) Intereses, Comisiones y Otros Gastos de la Deuda Pública por Pagar a Corto Plazo	0.00	0.00
a7) Otros Efectivos y Equivalentes	0.00	0.00	a7) Retenciones y Contribuciones por Pagar a Corto Plazo	102,423.92	113,824.15
b. Derechos a Recibir Efectivo o Equivalentes (b=b1+b2+b3+b4+b5+b6+b7)	0.00	0.00	a8) Devoluciones de la Ley de Ingresos por Pagar a Corto Plazo	0.00	0.00
b1) Inversiones Financieras de Corto Plazo	0.00	0.00	a9) Otras Cuentas por Pagar a Corto Plazo	0.00	0.00
b2) Cuentas por Cobrar a Corto Plazo	0.00	0.00	b. Documentos por Pagar a Corto Plazo (b=b1+h2+h3)	0.00	0.00
b3) Deudores Diversos por Cobrar a Corto Plazo	0.00	0.00	b1) Documentos Comerciales por Pagar a Corto Plazo	0.00	0.00
b4) Ingresos por Recuperar a Corto Plazo	0.00	0.00	b2) Documentos con Contratistas por Obras Públicas por Pagar a Corto Plazo	0.00	0.00
b5) Deudores por Anticipos de la Tesorería a Corto Plazo	0.00	0.00	b3) Otros Documentos por Pagar a Corto Plazo	0.00	0.00
b6) Préstamos Otorgados a Corto Plazo	0.00	0.00	c. Porción a Corto Plazo de la Deuda Pública (c=c1+c2)	0.00	0.00
b7) Otros Derechos a Recibir Efectivo o Equivalentes a Corto Plazo	0.00	0.00	c1) Porción a Corto Plazo de la Deuda Pública	0.00	0.00
c. Derechos a Recibir Bienes o Servicios (c=c1+c2+c3+c4+c5)	0.00	0.00	c2) Porción a Corto Plazo de Arrendamiento Financiero	0.00	0.00
c1) Anticipo a Proveedores por Adquisición de Bienes y Prestación de Servicios a Corto Plazo	0.00	0.00	d. Títulos y Valores a Corto Plazo	0.00	0.00
c2) Anticipo a Proveedores por Adquisición de Bienes Inmuebles y Muebles a Corto Plazo	0.00	0.00	e. Pasivos Diferidos a Corto Plazo (e=e1+e2+e3)	0.00	0.00
c3) Anticipo a Proveedores por Adquisición de Bienes Intangibles a Corto Plazo	0.00	0.00	e1) Ingresos Cobrados por Adelantado a Corto Plazo	0.00	0.00
c4) Anticipo a Contratistas por Obras Públicas a Corto Plazo	0.00	0.00	e2) Intereses Cobrados por Adelantado a Corto Plazo	0.00	0.00
c5) Otros Derechos a Recibir Bienes o Servicios a Corto Plazo	0.00	0.00	e3) Otros Pasivos Diferidos a Corto Plazo	0.00	0.00
d. Inventarios (d=d1+d2+d3+d4+d5)	0.00	0.00	f. Fondos y Bienes de Terceros en Garantía y/o Administración a Corto Plazo (f=f1+f2+f3+f4+f5+f6)	0.00	0.00
d1) Inventario de Mercancías para Venta	0.00	0.00	f1) Fondos en Garantía a Corto Plazo	0.00	0.00
d2) Inventario de Mercancías Terminadas	0.00	0.00	f2) Fondos en Administración a Corto Plazo	0.00	0.00
d3) Inventario de Mercancías en Proceso de Elaboración	0.00	0.00	f3) Fondos Contingentes a Corto Plazo	0.00	0.00
d4) Inventario de Materias Primas, Materiales y Suministros para Producción	0.00	0.00	f4) Fondos de Fideicomisos, Mandatos y Contratos Análogos a Corto Plazo	0.00	0.00
d5) Bienes en Tránsito	0.00	0.00	f5) Otros Fondos de Terceros en Garantía y/o Administración a Corto Plazo	0.00	0.00
e. Almacenes	0.00	0.00	f6) Valores y Bienes en Garantía a Corto Plazo	0.00	0.00
f. Estimación por Pérdida o Deterioro de Activos Circulantes (f=f1+f2)	0.00	0.00	g. Provisiones a Corto Plazo (g=g1+g2+g3)	0.00	0.00
f1) Estimaciones para Cuentas Incobrables por Derechos a Recibir Efectivo o Equivalentes	0.00	0.00	g1) Provisión para Demandas y Juicios a Corto Plazo	0.00	0.00
f2) Estimación por Deterioro de Inventarios	0.00	0.00	g2) Provisión para Contingencias a Corto Plazo	0.00	0.00
g. Otros Activos Circulantes (g=g1+g2+g3+g4)	0.00	0.00	g3) Otras Provisiones a Corto Plazo	0.00	0.00
g1) Valores en Garantía	0.00	0.00	h. Otros Pasivos a Corto Plazo (h=h1+h2+h3)	0.00	0.00
g2) Bienes en Garantía (excluye depósitos de fondos)	0.00	0.00	h1) Ingresos por Clasificar	0.00	0.00
g3) Bienes Derivados de Embargos, Decomisos, Asaguramientos y Dación en Pago	0.00	0.00	h2) Recaudación por Participar	0.00	0.00
g4) Adquisición con Fondos de Terceros	0.00	0.00	h3) Otros Pasivos Circulantes	0.00	0.00
IA. Total de Activos Circulantes (IA = a + b + c + d + e + f + g)	24,708,216.56	5,665,058.30	IIA. Total de Pasivos Circulantes (IIA = a + b + c + d + e + f + g + h)	105,623.89	2,862,462.13
Activo No Circulante			Pasivo No Circulante		
a. Inversiones Financieras a Largo Plazo	0.00	0.00	a. Cuentas por Pagar a Largo Plazo	0.00	0.00
b. Derechos a Recibir Efectivo o Equivalentes a Largo Plazo	0.00	0.00	b. Documentos por Pagar a Largo Plazo	0.00	0.00
c. Bienes Inmuebles, Infraestructura y Construcciones en Proceso	0.00	0.00	c. Deuda Pública a Largo Plazo	0.00	0.00
d. Bienes Muebles	381,393.18	381,393.18	d. Pasivos Diferidos a Largo Plazo	0.00	0.00
e. Activos Intangibles	48,237.07	38,877.06	e. Fondos y Bienes de Terceros en Garantía y/o en Administración a Largo Plazo	0.00	0.00
f. Depreciación, Deterioro y Amortización Acumulada de Bienes	0.00	0.00	f. Provisiones a Largo Plazo	0.00	0.00
g. Activos Diferidos	0.00	0.00	IIIB. Total de Pasivos No Circulantes (IIIB = a + b + c + d + e + f)	0.00	0.00
h. Estimación por Pérdida o Deterioro de Activos no Circulantes	0.00	0.00	II. Total del Pasivo (II = IIA + IIIB)	105,623.89	2,862,462.13
i. Otros Activos no Circulantes	0.00	0.00	HACIENDA PÚBLICA/PATRIMONIO		
IB. Total de Activos No Circulantes (IB = a + b + c + d + e + f + g + h + i)	429,630.25	418,270.24	IIIA. Hacienda Pública/Patrimonio Contribuido (IIIA = a + b + c)	0.00	0.00
I. Total del Activo (I = IA + IB)	25,137,846.81	6,023,328.54	a. Aportaciones	0.00	0.00
			b. Donaciones de Capital	0.00	0.00
			c. Actualización de la Hacienda Pública/Patrimonio	0.00	0.00
			IIIB. Hacienda Pública/Patrimonio Generado (IIIB = a + b + c + d + e)	25,032,222.92	3,160,866.41
			a. Resultados del Ejercicio (Ahorro/ Desahorro)	21,870,726.59	533,020.84
			b. Resultados de Ejercicios Anteriores	3,161,496.33	2,627,845.57
			c. Revalúos	0.00	0.00
			d. Reservas	0.00	0.00
			e. Rectificaciones de Resultados de Ejercicios Anteriores	0.00	0.00
			IIIC. Exceso o Insuficiencia en la Actualización de la Hacienda Pública/Patrimonio (IIIC = a + b)	0.00	0.00
			a. Resultado por Posición Monetaria	0.00	0.00
			b. Resultado por Tenencia de Activos no Monetarios	0.00	0.00
			III. Total Hacienda Pública/Patrimonio (III = IIIA + IIIB + IIIC)	25,032,222.92	3,160,866.41
			IV. Total del Pasivo y Hacienda Pública/Patrimonio (IV = II + III)	25,137,846.81	6,023,328.54

ING. JUAN FRANCISCO GARCÍA MENCHACA
PRESIDENTE DEL PATRONATO UAN

ARD. FERNANDO JESÚS SÁNCHEZ SÁNCHEZ ZATARAIN
TESORERO DEL PATRONATO UAN

PATRONATO PARA ADMINISTRAR EL IMPUESTO ESPECIAL DESTINADO A LA UNIVERSIDAD AUTÓNOMA DE NAYARIT (a)

Informe Análítico de la Deuda Pública y Otros Pasivos - LDF

Del 1 de Enero al 30 de Junio de 2018 (b)

(PESOS)

Denominación de la Deuda Pública y Otros Pasivos (c)	Saldo al 31 de diciembre de 2017 (d)	Disposiciones del Periodo (e)	Amortizaciones del Periodo (f)	Revaluaciones, Reclasificaciones y Otros Ajustes (g)	Saldo Final del Periodo h=d+e-f+g	Pago de Intereses del Periodo (i)	Pago de Comisiones y demás costos asociados durante el Periodo (j)
1. Deuda Pública (1=A+B)	0.00	0.00	0.00	0.00	0.00	0.00	0.00
A. Corto Plazo (A=a1+a2+a3)	0.00	0.00	0.00	0.00	0.00	0.00	0.00
a1) Instituciones de Crédito	0.00	0.00	0.00	0.00	0.00	0.00	0.00
a2) Títulos y Valores	0.00	0.00	0.00	0.00	0.00	0.00	0.00
a3) Arrendamientos Financieros	0.00	0.00	0.00	0.00	0.00	0.00	0.00
B. Largo Plazo (B=b1+b2+b3)	0.00	0.00	0.00	0.00	0.00	0.00	0.00
b1) Instituciones de Crédito	0.00	0.00	0.00	0.00	0.00	0.00	0.00
b2) Títulos y Valores	0.00	0.00	0.00	0.00	0.00	0.00	0.00
b3) Arrendamientos Financieros	0.00	0.00	0.00	0.00	0.00	0.00	0.00
2. Otros Pasivos	2,862,462.13				105,623.89		
3. Total de la Deuda Pública y Otros Pasivos	2,862,462.13	0.00	0.00	0.00	105,623.89	0.00	0.00
4. Deuda Contingente 1 (Informativo)	0.00	0.00	0.00	0.00	0.00	0.00	0.00
A. Deuda Contingente 1	0.00	0.00	0.00	0.00	0.00	0.00	0.00
B. Deuda Contingente 2	0.00	0.00	0.00	0.00	0.00	0.00	0.00
C. Deuda Contingente XX	0.00	0.00	0.00	0.00	0.00	0.00	0.00
5. Valor de Instrumentos Bono Cupón Cero 2 (Informativo)	0.00	0.00	0.00	0.00	0.00	0.00	0.00
A. Instrumento Bono Cupón Cero 1	0.00	0.00	0.00	0.00	0.00	0.00	0.00
B. Instrumento Bono Cupón Cero 2	0.00	0.00	0.00	0.00	0.00	0.00	0.00
C. Instrumento Bono Cupón Cero XX	0.00	0.00	0.00	0.00	0.00	0.00	0.00

1. Se refiere a cualquier financiamiento sin fuente o garantía de pago definida, que sea asumida de manera solidaria o subsidiaria por las Entidades Federativas con sus Municipios, organismos descentralizados y empresas de participación estatal mayoritaria y fideicomisos, locales o municipales, y por los Municipios con sus respectivos organismos descentralizados y empresas de participación municipal mayoritaria.
2. Se refiere al valor del Bono Cupón Cero que respalda el pago de los créditos asociados al mismo (Activo).

Obligaciones a Corto Plazo (k)	Monto Contratado (l)	Plazo Pactado (m)	Tasa de Interés (n)	Comisiones y Costos Relacionados (o)	Tasa Efectiva (p)
6. Obligaciones a Corto Plazo (Informativo)	0.00	0.00	0.00	0.00	0.00
A. Crédito 1	0.00	0.00	0.00	0.00	0.00
B. Crédito 2	0.00	0.00	0.00	0.00	0.00
C. Crédito XX	0.00	0.00	0.00	0.00	0.00

ING. JUAN FRANCISCO GARCIA MENCHACA
PRESIDENTE DEL PATRONATO UAN

ARQ. FERNANDO JESUS SANCHEZ ZATARAIN
TESORERO DEL PATRONATO UAN

PATRONATO PARA ADMINISTRAR EL IMPUESTO ESPECIAL DESTINADO A LA UNIVERSIDAD AUTÓNOMA DE NAYARIT (a)

Informe Análisis de Obligaciones Diferentes de Financiamientos - LDF

Del 1 de Enero al 30 de Junio de 2018 (b)

(PESOS)

Denominación de las Obligaciones Diferentes de Financiamiento	Fecha del Contrato	Fecha de inicio de operación del proyecto	Fecha de vencimiento	Monto de la inversión pactado	Plazo pactado	Monto promedio mensual del pago de la contraprestación	Monto promedio mensual del pago de la contraprestación correspondiente al pago de inversión	Monto pagado de la inversión al XX de XXXX de 20XX	Monto pagado de la inversión actualizado al XX de XXXX de 20XX	Saldo pendiente por pagar de la inversión al XX de XXXX de 20XX
(c)	(d)	(e)	(f)	(g)	(h)	(i)	(j)	(k)	(l)	(m = g - l)
A. Asociaciones Público Privadas (APP's) (A=a+b+c+d)	0.00	0.00	0.00	0.00	0.00	0.00	0.00	0.00	0.00	0.00
a) APP 1	0.00	0.00	0.00	0.00	0.00	0.00	0.00	0.00	0.00	0.00
b) APP 2	0.00	0.00	0.00	0.00	0.00	0.00	0.00	0.00	0.00	0.00
c) APP 3	0.00	0.00	0.00	0.00	0.00	0.00	0.00	0.00	0.00	0.00
d) APP XX										0.00
B. Otros Instrumentos (B=a+b+c+d)	0.00	0.00	0.00	0.00	0.00	0.00	0.00	0.00	0.00	0.00
a) Otro Instrumento 1	0.00	0.00	0.00	0.00	0.00	0.00	0.00	0.00	0.00	0.00
b) Otro Instrumento 2	0.00	0.00	0.00	0.00	0.00	0.00	0.00	0.00	0.00	0.00
c) Otro Instrumento 3	0.00	0.00	0.00	0.00	0.00	0.00	0.00	0.00	0.00	0.00
d) Otro Instrumento XX	0.00	0.00	0.00	0.00	0.00	0.00	0.00	0.00	0.00	0.00
C. Total de Obligaciones Diferentes de Financiamiento (C=A+B)	0.00	0.00	0.00	0.00	0.00	0.00	0.00	0.00	0.00	0.00

ING. JUAN FRANCISCO GARCIA MENCHACA
PRESIDENTE DEL PATRONATO UAN

ARQ. JESUS FERNANDO SANCHEZ ZATARAIN
TESORERO DEL PATRONATO UAN

PATRONATO PARA ADMINISTRAR EL IMPUESTO ESPECIAL DESTINADO A LA UNIVERSIDAD AUTONOMA DE NAVARRA (a)
Balance Presupuestario - LDF
Del 1 de Enero al 30 de Junio de 2018 (b)
(PESOS)

Concepto (c)	Estimado/ Aprobado (d)	Devengado	Recaudado/ Pagado
A. Ingresos Totales (A = A1+A2+A3)	66,843,116.04	53,805,811.42	53,805,811.42
A1. Ingresos de Libre Disposición	66,843,116.04	53,805,811.42	53,805,811.42
A2. Transferencias Federales Etiquetadas		0.00	0.00
A3. Financiamiento Neto	0.00	0.00	0.00
B. Egresos Presupuestarios¹ (B = B1+B2)	66,843,116.04	31,946,444.84	31,946,444.84
B1. Gasto No Etiquetado (sin incluir Amortización de la Deuda Pública)	66,843,116.04	31,946,444.84	31,946,444.84
B2. Gasto Etiquetado (sin incluir Amortización de la Deuda Pública)			
C. Remanentes del Ejercicio Anterior (C = C1 + C2)		0.00	0.00
C1. Remanentes de Ingresos de Libre Disposición aplicados en el periodo			
C2. Remanentes de Transferencias Federales Etiquetadas aplicados en el periodo			
I. Balance Presupuestario (I = A - B + C)	0.00	21,859,366.58	21,859,366.58
II. Balance Presupuestario sin Financiamiento Neto (II = I - A3)	0.00	21,859,366.58	21,859,366.58
III. Balance Presupuestario sin Financiamiento Neto y sin Remanentes del Ejercicio Anterior (III = II - C)	0.00	21,859,366.58	21,859,366.58

Concepto	Aprobado	Devengado	Pagado
E. Intereses, Comisiones y Gastos de la Deuda (E = E1+E2)	0.00	0.00	0.00
E1. Intereses, Comisiones y Gastos de la Deuda con Gasto No Etiquetado			
E2. Intereses, Comisiones y Gastos de la Deuda con Gasto Etiquetado			
IV. Balance Primario (IV = III - E)	0.00	21,859,366.58	21,859,366.58


Concepto	Estimado/ Aprobado	Devengado	Recaudado/ Pagado
F. Financiamiento (F = F1 + F2)	0.00	0.00	0.00
F1. Financiamiento con Fuente de Pago de Ingresos de Libre Disposición	0.00	0.00	0.00
F2. Financiamiento con Fuente de Pago de Transferencias Federales Etiquetadas			
G. Amortización de la Deuda (G = G1 + G2)	0.00	0.00	0.00
G1. Amortización de la Deuda Pública con Gasto No Etiquetado			
G2. Amortización de la Deuda Pública con Gasto Etiquetado			
A3. Financiamiento Neto (A3 = F - G)	0.00	0.00	0.00


Concepto	Estimado/ Aprobado	Devengado	Recaudado/ Pagado
A1. Ingresos de Libre Disposición	66,843,116.04	53,805,811.42	53,805,811.42
A3.1 Financiamiento Neto con Fuente de Pago de Ingresos de Libre Disposición (A3.1 = F1 - G1)	0.00	0.00	0.00
F1. Financiamiento con Fuente de Pago de Ingresos de Libre Disposición	0.00	0.00	0.00
G1. Amortización de la Deuda Pública con Gasto No Etiquetado	0.00	0.00	0.00
B1. Gasto No Etiquetado (sin incluir Amortización de la Deuda Pública)	66,843,116.04	31,946,444.84	31,946,444.84
C1. Remanentes de Ingresos de Libre Disposición aplicados en el periodo		0.00	0.00
V. Balance Presupuestario de Recursos Disponibles (V = A1 + A3.1 - B1 + C1)	0.00	21,859,366.58	21,859,366.58
VI. Balance Presupuestario de Recursos Disponibles sin Financiamiento Neto (VI = V - A3.1)	0.00	21,859,366.58	21,859,366.58

8

P

Concepto	Estimado/ Aprobado	Devengado	Recaudado/ Pagado
A2. Transferencias Federales Etiquetadas	0.00	0.00	0.00
A3.2 Financiamiento Neto con Fuente de Pago de Transferencias Federales Etiquetadas (A3.2 = F2 - G2)	0.00	0.00	0.00
F2. Financiamiento con Fuente de Pago de Transferencias Federales Etiquetadas	0.00	0.00	0.00
G2. Amortización de la Deuda Pública con Gasto Etiquetado	0.00	0.00	0.00
B2. Gasto Etiquetado (sin incluir Amortización de la Deuda Pública)	0.00	0.00	0.00
C2. Remanentes de Transferencias Federales Etiquetadas aplicados en el periodo		0.00	0.00
VII. Balance Presupuestario de Recursos Etiquetados (VII = A2 + A3.2 - B2 + C2)	0.00	0.00	0.00
VIII. Balance Presupuestario de Recursos Etiquetados sin Financiamiento Neto (VIII = VII - A3.2)	0.00	0.00	0.00


 ING. JUAN FRANCISCO GARCIA MENCHACA
 PRESIDENTE DEL PATRONATO UAN


 ARG. FERNANDO JESUS SANCHEZ ZATARAIN
 TESORERO DEL PATRONATO UAN

PATRONATO PARA ADMINISTRAR EL IMPUESTO ESPECIAL DESTINADO A LA UNIVERSIDAD AUTÓNOMA DE NAYARIT (a)

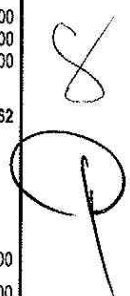
Estado Análítico de Ingresos Detallado - LDF

Del 1 de Enero al 30 de Junio de 2018 (b)

(PESOS)


Concepto (c)	Ingreso					Diferencia (e)
	Estimado (d)	Ampliaciones/ (Reducciones)	Modificado	Devengado	Recaudado	
Ingresos de Libre Disposición						
A. Impuestos	0.00	0.00	0.00	0.00	0.00	0.00
B. Cuotas y Aportaciones de Seguridad Social	0.00	0.00	0.00	0.00	0.00	0.00
C. Contribuciones de Mejoras	0.00	0.00	0.00	0.00	0.00	0.00
D. Derechos	0.00	0.00	0.00	0.00	0.00	0.00
E. Productos	0.00	0.00	0.00	184,850.39	184,850.39	184,850.39
F. Aprovechamientos	0.00	0.00	0.00	0.00	0.00	0.00
G. Ingresos por Ventas de Bienes y Servicios	0.00	0.00	0.00	0.00	0.00	0.00
H. Participaciones	0.00	0.00	0.00	0.00	0.00	0.00
(H=h1+h2+h3+h4+h5+h6+h7+h8+h9+h10+h11)						
h1) Fondo General de Participaciones	0.00	0.00	0.00	0.00	0.00	0.00
h2) Fondo de Fomento Municipal	0.00	0.00	0.00	0.00	0.00	0.00
h3) Fondo de Fiscalización y Recaudación	0.00	0.00	0.00	0.00	0.00	0.00
h4) Fondo de Compensación	0.00	0.00	0.00	0.00	0.00	0.00
h5) Fondo de Extracción de Hidrocarburos	0.00	0.00	0.00	0.00	0.00	0.00
h6) Impuesto Especial Sobre Producción y Servicios	0.00	0.00	0.00	0.00	0.00	0.00
h7) 0.136% de la Recaudación Federal Participable	0.00	0.00	0.00	0.00	0.00	0.00
h8) 3.17% Sobre Extracción de Petróleo	0.00	0.00	0.00	0.00	0.00	0.00
h9) Gasolinas y Diésel	0.00	0.00	0.00	0.00	0.00	0.00
h10) Fondo del Impuesto Sobre la Renta	0.00	0.00	0.00	0.00	0.00	0.00
h11) Fondo de Estabilización de los Ingresos de las Entidades Federativas	0.00	0.00	0.00	0.00	0.00	0.00
I. Incentivos Derivados de la Colaboración Fiscal (I=i1+i2+i3+i4+i5)	0.00	0.00	0.00	0.00	0.00	0.00
i1) Tenencia o Uso de Vehículos	0.00	0.00	0.00	0.00	0.00	0.00
i2) Fondo de Compensación ISAN	0.00	0.00	0.00	0.00	0.00	0.00
i3) Impuesto Sobre Automóviles Nuevos	0.00	0.00	0.00	0.00	0.00	0.00
i4) Fondo de Compensación de Repecos-Intermedios	0.00	0.00	0.00	0.00	0.00	0.00
i5) Otros Incentivos Económicos	0.00	0.00	0.00	0.00	0.00	0.00
J. Transferencias	66,843,116.04	0.00	66,843,116.04	53,620,961.03	53,620,961.03	-13,222,155.01
K. Convenios	0.00	0.00	0.00	0.00	0.00	0.00
k1) Otros Convenios y Subsidios	0.00	0.00	0.00	0.00	0.00	0.00
L. Otros Ingresos de Libre Disposición (L=l1+l2)	0.00	0.00	0.00	0.00	0.00	0.00
l1) Participaciones en Ingresos Locales	0.00	0.00	0.00	0.00	0.00	0.00
l2) Otros Ingresos de Libre Disposición	0.00	0.00	0.00	0.00	0.00	0.00
I. Total de Ingresos de Libre Disposición (I=A+B+C+D+E+F+G+H+I+J+K+L)	66,843,116.04	0.00	66,843,116.04	53,805,811.42	53,805,811.42	13,037,304.62
Ingresos Excedentes de Ingresos de Libre Disposición						
Transferencias Federales Etiquetadas						
A. Aportaciones (A=a1+a2+a3+a4+a5+a6+a7+a8)	0.00	0.00	0.00	0.00	0.00	0.00
a1) Fondo de Aportaciones para la Nómina Educativa y Gasto Operativo	0.00	0.00	0.00	0.00	0.00	0.00
a2) Fondo de Aportaciones para los Servicios de Salud	0.00	0.00	0.00	0.00	0.00	0.00
a3) Fondo de Aportaciones para la Infraestructura Social	0.00	0.00	0.00	0.00	0.00	0.00
a4) Fondo de Aportaciones para el Fortalecimiento de los Municipios y de las Demarcaciones Territoriales del Distrito Federal	0.00	0.00	0.00	0.00	0.00	0.00
a5) Fondo de Aportaciones Múltiples	0.00	0.00	0.00	0.00	0.00	0.00
a6) Fondo de Aportaciones para la Educación Tecnológica y de Adultos	0.00	0.00	0.00	0.00	0.00	0.00
a7) Fondo de Aportaciones para la Seguridad Pública de los Estados y del Distrito Federal	0.00	0.00	0.00	0.00	0.00	0.00
a8) Fondo de Aportaciones para el Fortalecimiento de las Entidades Federativas	0.00	0.00	0.00	0.00	0.00	0.00
B. Convenios (B=b1+b2+b3+b4)	0.00	0.00	0.00	0.00	0.00	0.00
b1) Convenios de Protección Social en Salud	0.00	0.00	0.00	0.00	0.00	0.00
b2) Convenios de Descentralización	0.00	0.00	0.00	0.00	0.00	0.00
b3) Convenios de Reasignación	0.00	0.00	0.00	0.00	0.00	0.00
b4) Otros Convenios y Subsidios	0.00	0.00	0.00	0.00	0.00	0.00
C. Fondos Distintos de Aportaciones (C=c1+c2)	0.00	0.00	0.00	0.00	0.00	0.00
c1) Fondo para Entidades Federativas y Municipios Productores de Hidrocarburos	0.00	0.00	0.00	0.00	0.00	0.00
c2) Fondo Minero	0.00	0.00	0.00	0.00	0.00	0.00
D. Transferencias, Subsidios y Subvenciones, y Pensiones y Jubilaciones	0.00	0.00	0.00	0.00	0.00	0.00

8




PATRONATO PARA ADMINISTRAR EL IMPUESTO ESPECIAL DESTINADO A LA UNIVERSIDAD AUTONOMA DE NAYARIT (a)
 Estado Analítico de Ingresos Detallado - LDF
 Del 1 de Enero al 30 de Junio de 2018 (b)
 (PESOS)

Concepto (c)	Ingreso					Diferencia (e)
	Estimado (d)	Ampliaciones/ (Reducciones)	Modificado	Devengado	Recaudado	
E. Otras Transferencias Federales Etiquetadas	0.00	0.00	0.00	0.00	0.00	0.00
II. Total de Transferencias Federales Etiquetadas (II = A + B + C + D + E)	0.00	0.00	0.00	0.00	0.00	0.00
III. Ingresos Derivados de Financiamientos (III = A)	0.00	0.00	0.00	0.00	0.00	0.00
A. Ingresos Derivados de Financiamientos	0.00	0.00	0.00	0.00	0.00	0.00
IV. Total de Ingresos (IV = I + II + III)	66,843,116.04	0.00	66,843,116.04	53,805,811.42	53,805,811.42	13,037,304.62
Datos Informativos						
1. Ingresos Derivados de Financiamientos con Fuente de Pago de Ingresos de Libre Disposición	0.00	0.00	0.00	0.00	0.00	0.00
2. Ingresos Derivados de Financiamientos con Fuente de Pago de Transferencias Federales Etiquetadas	0.00	0.00	0.00	0.00	0.00	0.00
3. Ingresos Derivados de Financiamientos (3 = 1 + 2)	0.00	0.00	0.00	0.00	0.00	0.00



 ING. JUAN FRANCISCO GARCIA MENCHACA
 PRESIDENTE DEL PATRONATO UAN



 ARQ. FERNANDO JESUS SANCHEZ ZATARIAN
 TESORERO DEL PATRONATO UAN

PATRONATO PARA ADMINISTRAR EL IMPUESTO ESPECIAL DESTINADO A LA UNIVERSIDAD AUTÓNOMA DE NAYARIT (a)

Estado Analítico del Ejercicio del Presupuesto de Egresos Detallado - LDF

Clasificación por Objeto del Gasto (Capítulo y Concepto)

Del 1 de Enero al 30 de Junio de 2018 (b)

(PESOS)

Concepto (c)	Egresos					Subejercicio (e)
	Aprobado (d)	Ampliaciones/ (Reducciones)	Modificado	Devengado	Pagado	
I. Gasto No Etiquetado (I=A+B+C+D+E+F+G+H+I)	66,843,116.04	0.00	66,843,116.04	31,946,444.84	31,946,444.84	34,896,671.20
A. Servicios Personales (A=a1+a2+a3+a4+a5+a6+a7)	2,840,000.00	0.00	2,840,000.00	1,385,534.49	1,385,534.49	1,454,465.51
a1) Remuneraciones al Personal de Carácter Permanente	1,600,000.00	0.00	1,600,000.00	761,612.27	761,612.27	838,387.73
a2) Remuneraciones al Personal de Carácter Transitorio	0.00	0.00	0.00	0.00	0.00	0.00
a3) Remuneraciones Adicionales y Especiales	310,000.00	0.00	310,000.00	93,736.43	93,736.43	216,263.57
a4) Seguridad Social	150,000.00	0.00	150,000.00	91,244.81	91,244.81	58,755.19
a5) Otras Prestaciones Sociales y Económicas	780,000.00	0.00	780,000.00	438,940.98	438,940.98	341,059.02
a6) Previsiones	0.00	0.00	0.00	0.00	0.00	0.00
a7) Pago de Estímulos a Servidores Públicos	0.00	0.00	0.00	0.00	0.00	0.00
B. Materiales y Suministros (B=b1+b2+b3+b4+b5+b6+b7+b8+b9)	84,000.00	0.00	84,000.00	25,372.21	25,372.21	58,627.79
b1) Materiales de Administración, Emisión de Documentos y Artículos Oficiales	48,000.00	0.00	48,000.00	15,252.49	15,252.49	32,747.51
b2) Alimentos y Utensilios	0.00	0.00	0.00	0.00	0.00	0.00
b3) Materias Primas y Materiales de Producción y Comercialización	0.00	0.00	0.00	0.00	0.00	0.00
b4) Materiales y Artículos de Construcción y de Reparación	0.00	0.00	0.00	0.00	0.00	0.00
b5) Productos Químicos, Farmacéuticos y de Laboratorio	0.00	0.00	0.00	0.00	0.00	0.00
b6) Combustibles, Lubricantes y Aditivos	36,000.00	0.00	36,000.00	10,119.72	10,119.72	25,880.28
b7) Vestuario, Blancos, Prendas de Protección y Artículos Deportivos	0.00	0.00	0.00	0.00	0.00	0.00
b8) Materiales y Suministros Para Seguridad	0.00	0.00	0.00	0.00	0.00	0.00
b9) Herramientas, Refacciones y Accesorios Menores	0.00	0.00	0.00	0.00	0.00	0.00
C. Servicios Generales (C=c1+c2+c3+c4+c5+c6+c7+c8+c9)	721,000.00	0.00	721,000.00	227,333.20	227,333.20	493,666.80
c1) Servicios Básicos	55,000.00	0.00	55,000.00	22,615.46	22,615.46	32,384.54
c2) Servicios de Arrendamiento	100,000.00	0.00	100,000.00	44,453.46	44,453.46	55,546.54
c3) Servicios Profesionales, Científicos, Técnicos y Otros Servicios	80,000.00	0.00	80,000.00	35,000.00	35,000.00	45,000.00
c4) Servicios Financieros, Bancarios y Comerciales	30,000.00	0.00	30,000.00	18,948.04	18,948.04	11,051.96
c5) Servicios de Instalación, Reparación, Mantenimiento y Conservación	30,000.00	0.00	30,000.00	17,849.84	17,849.84	12,150.16
c6) Servicios de Comunicación Social y Publicidad	50,000.00	0.00	50,000.00	17,732.00	17,732.00	32,268.00
c7) Servicios de Traslado y Viáticos	51,000.00	0.00	51,000.00	2,697.17	2,697.17	48,302.83
c8) Servicios Oficiales	20,000.00	0.00	20,000.00	700.00	700.00	19,300.00
c9) Otros Servicios Generales	305,000.00	0.00	305,000.00	67,337.23	67,337.23	237,662.77
D. Transferencias, Asignaciones, Subsidios y Otras Ayudas (D=d1+d2+d3+d4+d5+d6+d7+d8+d9)	62,843,116.04	0.00	62,843,116.04	30,296,844.93	30,296,844.93	32,546,271.11
d1) Transferencias Internas y Asignaciones al Sector Público	0.00	0.00	0.00	0.00	0.00	0.00
d2) Transferencias al Resto del Sector Público	62,843,116.04	0.00	62,843,116.04	30,296,844.93	30,296,844.93	32,546,271.11
d3) Subsidios y Subvenciones	0.00	0.00	0.00	0.00	0.00	0.00
d4) Ayudas Sociales	0.00	0.00	0.00	0.00	0.00	0.00
d5) Pensiones y Jubilaciones	0.00	0.00	0.00	0.00	0.00	0.00
d6) Transferencias a Fideicomisos, Mandatos y Otros Análogos	0.00	0.00	0.00	0.00	0.00	0.00
d7) Transferencias a la Seguridad Social	0.00	0.00	0.00	0.00	0.00	0.00
d8) Donativos	0.00	0.00	0.00	0.00	0.00	0.00
d9) Transferencias al Exterior	0.00	0.00	0.00	0.00	0.00	0.00
E. Bienes Muebles, Inmuebles e Intangibles (E=e1+e2+e3+e4+e5+e6+e7+e8+e9)	355,000.00	0.00	355,000.00	11,360.01	11,360.01	343,639.99
e1) Mobiliario y Equipo de Administración	40,000.00	0.00	40,000.00	0.00	0.00	40,000.00
e2) Mobiliario y Equipo Educativo y Recreativo	0.00	0.00	0.00	0.00	0.00	0.00
e3) Equipo e Instrumental Médico y de Laboratorio	0.00	0.00	0.00	0.00	0.00	0.00
e4) Vehículos y Equipo de Transporte	300,000.00	0.00	300,000.00	0.00	0.00	300,000.00
e5) Equipo de Defensa y Seguridad	0.00	0.00	0.00	0.00	0.00	0.00
e6) Maquinaria, Otros Equipos y Herramientas	0.00	0.00	0.00	0.00	0.00	0.00
e7) Activos Biológicos	0.00	0.00	0.00	0.00	0.00	0.00
e8) Bienes Inmuebles	0.00	0.00	0.00	0.00	0.00	0.00
e9) Activos Intangibles	15,000.00	0.00	15,000.00	11,360.01	11,360.01	3,639.99
F. Inversión Pública (F=f1+f2+f3)	0.00	0.00	0.00	0.00	0.00	0.00
f1) Obra Pública en Bienes de Dominio Público	0.00	0.00	0.00	0.00	0.00	0.00
f2) Obra Pública en Bienes Propios	0.00	0.00	0.00	0.00	0.00	0.00
f3) Proyectos Productivos y Acciones de Fomento	0.00	0.00	0.00	0.00	0.00	0.00
G. Inversiones Financieras y Otras Provisiones (G=g1+g2+g3+g4+g5+g6+g7)	0.00	0.00	0.00	0.00	0.00	0.00
g1) Inversiones Para el Fomento de Actividades Productivas	0.00	0.00	0.00	0.00	0.00	0.00
g2) Acciones y Participaciones de Capital	0.00	0.00	0.00	0.00	0.00	0.00
g3) Compra de Títulos y Valores	0.00	0.00	0.00	0.00	0.00	0.00
g4) Concesión de Préstamos	0.00	0.00	0.00	0.00	0.00	0.00
g5) Inversiones en Fideicomisos, Mandatos y Otros Análogos	0.00	0.00	0.00	0.00	0.00	0.00
Fideicomiso de Desastres Naturales (Informativo)	0.00	0.00	0.00	0.00	0.00	0.00
g6) Otras Inversiones Financieras	0.00	0.00	0.00	0.00	0.00	0.00
g7) Provisiones para Contingencias y Otras Erogaciones Especiales	0.00	0.00	0.00	0.00	0.00	0.00
H. Participaciones y Aportaciones (H=h1+h2+h3)	0.00	0.00	0.00	0.00	0.00	0.00
h1) Participaciones	0.00	0.00	0.00	0.00	0.00	0.00
h2) Aportaciones	0.00	0.00	0.00	0.00	0.00	0.00
h3) Convenios	0.00	0.00	0.00	0.00	0.00	0.00
I. Deuda Pública (I=i1+i2+i3+i4+i5+i6+i7)	0.00	0.00	0.00	0.00	0.00	0.00
i1) Amortización de la Deuda Pública	0.00	0.00	0.00	0.00	0.00	0.00
i2) Intereses de la Deuda Pública	0.00	0.00	0.00	0.00	0.00	0.00
i3) Comisiones de la Deuda Pública	0.00	0.00	0.00	0.00	0.00	0.00
i4) Gastos de la Deuda Pública	0.00	0.00	0.00	0.00	0.00	0.00
i5) Costo por Coberturas	0.00	0.00	0.00	0.00	0.00	0.00
i6) Apoyos Financieros	0.00	0.00	0.00	0.00	0.00	0.00
i7) Adeudos de Ejercicios Fiscales Anteriores (ADEFAS)	0.00	0.00	0.00	0.00	0.00	0.00

8



PATRONATO PARA ADMINISTRAR EL IMPUESTO ESPECIAL DESTINADO A LA UNIVERSIDAD AUTÓNOMA DE NAYARIT (a)
Estado Análisis del Ejercicio del Presupuesto de Egresos Detallado - LDF
Clasificación por Objeto del Gasto (Capítulo y Concepto)
Del 1 de Enero al 30 de Junio de 2018 (b)
(PESOS)

Concepto (c)	Egresos					Subejercicio (e)
	Aprobado (d)	Ampliaciones/ (Reducciones)	Modificado	Devengado	Pagado	
II. Gasto Etiquetado (II=A+B+C+D+E+F+G+H+I)	0.00	0.00	0.00	0.00	0.00	0.00
A. Servicios Personales (A=a1+a2+a3+a4+a5+a6+a7)	0.00	0.00	0.00	0.00	0.00	0.00
a1) Remuneraciones al Personal de Carácter Permanente	0.00	0.00	0.00	0.00	0.00	0.00
a2) Remuneraciones al Personal de Carácter Transitorio	0.00	0.00	0.00	0.00	0.00	0.00
a3) Remuneraciones Adicionales y Especiales	0.00	0.00	0.00	0.00	0.00	0.00
a4) Seguridad Social	0.00	0.00	0.00	0.00	0.00	0.00
a5) Otras Prestaciones Sociales y Económicas	0.00	0.00	0.00	0.00	0.00	0.00
a6) Previsiones	0.00	0.00	0.00	0.00	0.00	0.00
a7) Pago de Estímulos a Servidores Públicos	0.00	0.00	0.00	0.00	0.00	0.00
B. Materiales y Suministros (B=b1+b2+b3+b4+b5+b6+b7+b8+b9)	0.00	0.00	0.00	0.00	0.00	0.00
b1) Materiales de Administración, Emisión de Documentos y Artículos Oficiales	0.00	0.00	0.00	0.00	0.00	0.00
b2) Alimentos y Utensilios	0.00	0.00	0.00	0.00	0.00	0.00
b3) Materias Primas y Materiales de Producción y Comercialización	0.00	0.00	0.00	0.00	0.00	0.00
b4) Materiales y Artículos de Construcción y de Reparación	0.00	0.00	0.00	0.00	0.00	0.00
b5) Productos Químicos, Farmacéuticos y de Laboratorio	0.00	0.00	0.00	0.00	0.00	0.00
b6) Combustibles, Lubricantes y Aditivos	0.00	0.00	0.00	0.00	0.00	0.00
b7) Vestuario, Blancos, Prendas de Protección y Artículos Deportivos	0.00	0.00	0.00	0.00	0.00	0.00
b8) Materiales y Suministros Para Seguridad	0.00	0.00	0.00	0.00	0.00	0.00
b9) Herramientas, Refacciones y Accesorios Menores	0.00	0.00	0.00	0.00	0.00	0.00
C. Servicios Generales (C=c1+c2+c3+c4+c5+c6+c7+c8+c9)	0.00	0.00	0.00	0.00	0.00	0.00
c1) Servicios Básicos	0.00	0.00	0.00	0.00	0.00	0.00
c2) Servicios de Arrendamiento	0.00	0.00	0.00	0.00	0.00	0.00
c3) Servicios Profesionales, Científicos, Técnicos y Otros Servicios	0.00	0.00	0.00	0.00	0.00	0.00
c4) Servicios Financieros, Bancarios y Comerciales	0.00	0.00	0.00	0.00	0.00	0.00
c5) Servicios de Instalación, Reparación, Mantenimiento y Conservación	0.00	0.00	0.00	0.00	0.00	0.00
c6) Servicios de Comunicación Social y Publicidad	0.00	0.00	0.00	0.00	0.00	0.00
c7) Servicios de Traslado y Viáticos	0.00	0.00	0.00	0.00	0.00	0.00
c8) Servicios Oficiales	0.00	0.00	0.00	0.00	0.00	0.00
c9) Otros Servicios Generales	0.00	0.00	0.00	0.00	0.00	0.00
D. Transferencias, Asignaciones, Subsidios y Otras Ayudas (D=d1+d2+d3+d4+d5+d6+d7+d8+d9)	0.00	0.00	0.00	0.00	0.00	0.00
d1) Transferencias Internas y Asignaciones al Sector Público	0.00	0.00	0.00	0.00	0.00	0.00
d2) Transferencias al Resto del Sector Público	0.00	0.00	0.00	0.00	0.00	0.00
d3) Subsidios y Subvenciones	0.00	0.00	0.00	0.00	0.00	0.00
d4) Ayudas Sociales	0.00	0.00	0.00	0.00	0.00	0.00
d5) Pensiones y Jubilaciones	0.00	0.00	0.00	0.00	0.00	0.00
d6) Transferencias a Fideicomisos, Mandatos y Otros Análogos	0.00	0.00	0.00	0.00	0.00	0.00
d7) Transferencias a la Seguridad Social	0.00	0.00	0.00	0.00	0.00	0.00
d8) Donativos	0.00	0.00	0.00	0.00	0.00	0.00
d9) Transferencias al Exterior	0.00	0.00	0.00	0.00	0.00	0.00
E. Bienes Muebles, Inmuebles e Intangibles (E=e1+e2+e3+e4+e5+e6+e7+e8+e9)	0.00	0.00	0.00	0.00	0.00	0.00
e1) Mobiliario y Equipo de Administración	0.00	0.00	0.00	0.00	0.00	0.00
e2) Mobiliario y Equipo Educativo y Recreativo	0.00	0.00	0.00	0.00	0.00	0.00
e3) Equipo e Instrumental Médico y de Laboratorio	0.00	0.00	0.00	0.00	0.00	0.00
e4) Vehículos y Equipo de Transporte	0.00	0.00	0.00	0.00	0.00	0.00
e5) Equipo de Defensa y Seguridad	0.00	0.00	0.00	0.00	0.00	0.00
e6) Maquinaria, Otros Equipos y Herramientas	0.00	0.00	0.00	0.00	0.00	0.00
e7) Activos Biológicos	0.00	0.00	0.00	0.00	0.00	0.00
e8) Bienes Inmuebles	0.00	0.00	0.00	0.00	0.00	0.00
e9) Activos Intangibles	0.00	0.00	0.00	0.00	0.00	0.00
F. Inversión Pública (F=f1+f2+f3)	0.00	0.00	0.00	0.00	0.00	0.00
f1) Obra Pública en Bienes de Dominio Público	0.00	0.00	0.00	0.00	0.00	0.00
f2) Obra Pública en Bienes Propios	0.00	0.00	0.00	0.00	0.00	0.00
f3) Proyectos Productivos y Acciones de Fomento	0.00	0.00	0.00	0.00	0.00	0.00
G. Inversiones Financieras y Otras Provisiones (G=g1+g2+g3+g4+g5+g6+g7)	0.00	0.00	0.00	0.00	0.00	0.00
g1) Inversiones Para el Fomento de Actividades Productivas	0.00	0.00	0.00	0.00	0.00	0.00
g2) Acciones y Participaciones de Capital	0.00	0.00	0.00	0.00	0.00	0.00
g3) Compra de Títulos y Valores	0.00	0.00	0.00	0.00	0.00	0.00
g4) Concesión de Préstamos	0.00	0.00	0.00	0.00	0.00	0.00
g5) Inversiones en Fideicomisos, Mandatos y Otros Análogos	0.00	0.00	0.00	0.00	0.00	0.00
Fideicomiso de Desastres Naturales (Informativo)	0.00	0.00	0.00	0.00	0.00	0.00
g6) Otras Inversiones Financieras	0.00	0.00	0.00	0.00	0.00	0.00
g7) Provisiones para Contingencias y Otras Erogaciones Especiales	0.00	0.00	0.00	0.00	0.00	0.00
H. Participaciones y Aportaciones (H=h1+h2+h3)	0.00	0.00	0.00	0.00	0.00	0.00
h1) Participaciones	0.00	0.00	0.00	0.00	0.00	0.00
h2) Aportaciones	0.00	0.00	0.00	0.00	0.00	0.00
h3) Convenios	0.00	0.00	0.00	0.00	0.00	0.00
I. Deuda Pública (I=i1+i2+i3+i4+i5+i6+i7)	0.00	0.00	0.00	0.00	0.00	0.00
i1) Amortización de la Deuda Pública	0.00	0.00	0.00	0.00	0.00	0.00
i2) Intereses de la Deuda Pública	0.00	0.00	0.00	0.00	0.00	0.00
i3) Comisiones de la Deuda Pública	0.00	0.00	0.00	0.00	0.00	0.00
i4) Gastos de la Deuda Pública	0.00	0.00	0.00	0.00	0.00	0.00
i5) Costo por Coberturas	0.00	0.00	0.00	0.00	0.00	0.00
i6) Apoyos Financieros	0.00	0.00	0.00	0.00	0.00	0.00
i7) Adeudos de Ejercicios Fiscales Anteriores (ADEFAS)	0.00	0.00	0.00	0.00	0.00	0.00
III. Total de Egresos (III = I + II)	66,843,116.04	0.00	66,843,116.04	31,946,444.84	31,946,444.84	34,896,671.20

ING. JUAN FRANCISCO GARCIA MENCHACA
PRESIDENTE DEL PATRONATO UAN

ARQ. FERNANDO JESUS SANCHEZ ZATARAIN
TESORERO DEL PATRONATO UAN

PATRONATO PARA ADMINISTRAR EL IMPUESTO ESPECIAL DESTINADO A LA UNIVERSIDAD AUTÓNOMA DE NAYARIT (a)
Estado Analítico del Ejercicio del Presupuesto de Egresos Detallado - LDF
Clasificación por Objeto del Gasto (Capítulo y Concepto)
Del 1 de Enero al 30 de Junio de 2018 (b)
(PESOS)

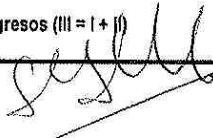
Concepto (c)	Egresos					Subejercicio (e)
	Aprobado (d)	Ampliaciones/ (Reducciones)	Modificado	Devengado	Pagado	

8

P

PATRONATO PARA ADMINISTRAR EL IMPUESTO ESPECIAL DESTINADO A LA UNIVERSIDAD AUTÓNOMA DE NAYARIT (a)
Estado Analítico del Ejercicio del Presupuesto de Egresos Detallado - LDF
Clasificación Administrativa
Del 1 de Enero al 30 de Junio de 2018 (b)
(PESOS)

Concepto (c)	Egresos					Subejercicio (e)
	Aprobado (d)	Ampliaciones/ (Reducciones)	Modificado	Devengado	Pagado	
I. Gasto No Etiquetado (I=A+B+C+D+E+F+G+H)	66,843,116.04	0.00	66,843,116.04	31,946,444.84	31,946,444.84	34,896,671.20
Patronato UAN	66,843,116.04	0.00	66,843,116.04	31,946,444.84	31,946,444.84	34,896,671.20
II. Gasto Etiquetado (II=A+B+C+D+E+F+G+H)	0.00	0.00	0.00	0.00	0.00	0.00
III. Total de Egresos (III = I + II)	66,843,116.04	0.00	66,843,116.04	31,946,444.84	31,946,444.84	34,896,671.20



ING. JUAN FRANCISCO GARCIA MENCHACA
 PRESIDENTE DEL PATRONATO UAN



ARG. FERNANDO JESUS SANCHEZ ZATARIAN
 TESORERO DEL PATRONATO UAN

PATRONATO PARA ADMINISTRAR EL IMPUESTO ESPECIAL DESTINADO A LA UNIVERSIDAD AUTÓNOMA DE NAYARIT (a)
Estado Analítico del Ejercicio del Presupuesto de Egresos Detallado - LDF
Clasificación Funcional (Finalidad y Función)
Del 1 de Enero al 30 de Junio de 2018 (b)
(PESOS)

Concepto (c)	Egresos					Subejercicio (e)
	Aprobado (d)	Ampliaciones/ (Reducciones)	Modificado	Devengado	Pagado	
I. Gasto No Etiquetado (I=A+B+C+D)	66,843,116.04	0.00	66,843,116.04	31,946,444.84	31,946,444.84	34,896,671.20
A. Gobierno (A=a1+a2+a3+a4+a5+a6+a7+a8)	0.00	0.00	0.00	0.00	0.00	0.00
a1) Legislación	0.00	0.00	0.00	0.00	0.00	0.00
a2) Justicia	0.00	0.00	0.00	0.00	0.00	0.00
a3) Coordinación de la Política de Gobierno	0.00	0.00	0.00	0.00	0.00	0.00
a4) Relaciones Exteriores	0.00	0.00	0.00	0.00	0.00	0.00
a5) Asuntos Financieros y Hacendarios	0.00	0.00	0.00	0.00	0.00	0.00
a6) Seguridad Nacional	0.00	0.00	0.00	0.00	0.00	0.00
a7) Asuntos de Orden Público y de Seguridad Interior	0.00	0.00	0.00	0.00	0.00	0.00
a8) Otros Servicios Generales	0.00	0.00	0.00	0.00	0.00	0.00
B. Desarrollo Social (B=b1+b2+b3+b4+b5+b6+b7)	30,650,000.00	0.00	30,650,000.00	16,845,000.00	16,845,000.00	13,805,000.00
b1) Protección Ambiental	0.00	0.00	0.00	0.00	0.00	0.00
b2) Vivienda y Servicios a la Comunidad	0.00	0.00	0.00	0.00	0.00	0.00
b3) Salud	0.00	0.00	0.00	0.00	0.00	0.00
b4) Recreación, Cultura y Otras Manifestaciones Sociales	2,000,000.00	0.00	2,000,000.00	1,325,000.00	1,325,000.00	675,000.00
b5) Educación	28,650,000.00	0.00	28,650,000.00	15,520,000.00	15,520,000.00	13,130,000.00
b6) Protección Social	0.00	0.00	0.00	0.00	0.00	0.00
b7) Otros Asuntos Sociales	0.00	0.00	0.00	0.00	0.00	0.00
C. Desarrollo Económico (C=c1+c2+c3+c4+c5+c6+c7+c8+c9)	36,193,116.04	0.00	36,193,116.04	15,101,444.84	15,101,444.84	21,091,671.20
c1) Asuntos Económicos, Comerciales y Laborales en General	0.00	0.00	0.00	0.00	0.00	0.00
c2) Agropecuaria, Silvicultura, Pesca y Caza	0.00	0.00	0.00	0.00	0.00	0.00
c3) Combustibles y Energía	0.00	0.00	0.00	0.00	0.00	0.00
c4) Minería, Manufacturas y Construcción	26,283,116.04	0.00	26,283,116.04	9,951,844.93	9,951,844.93	16,331,271.11
c5) Transporte	0.00	0.00	0.00	0.00	0.00	0.00
c6) Comunicaciones	0.00	0.00	0.00	0.00	0.00	0.00
c7) Turismo	0.00	0.00	0.00	0.00	0.00	0.00
c8) Ciencia, Tecnología e Innovación	3,500,000.00	0.00	3,500,000.00	1,350,000.00	1,350,000.00	2,150,000.00
c9) Otras Industrias y Otros Asuntos Económicos	6,410,000.00	0.00	6,410,000.00	3,799,599.91	3,799,599.91	2,610,400.09
D. Otras No Clasificadas en Funciones Anteriores (D=d1+d2+d3+d4)	0.00	0.00	0.00	0.00	0.00	0.00
d1) Transacciones de la Deuda Pública / Costo Financiero de la Deuda	0.00	0.00	0.00	0.00	0.00	0.00
d2) Transferencias, Participaciones y Aportaciones Entre Diferentes Niveles y Ordenes de Gobierno	0.00	0.00	0.00	0.00	0.00	0.00
d3) Saneamiento del Sistema Financiero	0.00	0.00	0.00	0.00	0.00	0.00
d4) Adeudos de Ejercicios Fiscales Anteriores	0.00	0.00	0.00	0.00	0.00	0.00
II. Gasto Etiquetado (II=A+B+C+D)	0.00	0.00	0.00	0.00	0.00	0.00
A. Gobierno (A=a1+a2+a3+a4+a5+a6+a7+a8)	0.00	0.00	0.00	0.00	0.00	0.00
a1) Legislación	0.00	0.00	0.00	0.00	0.00	0.00
a2) Justicia	0.00	0.00	0.00	0.00	0.00	0.00
a3) Coordinación de la Política de Gobierno	0.00	0.00	0.00	0.00	0.00	0.00
a4) Relaciones Exteriores	0.00	0.00	0.00	0.00	0.00	0.00
a5) Asuntos Financieros y Hacendarios	0.00	0.00	0.00	0.00	0.00	0.00
a6) Seguridad Nacional	0.00	0.00	0.00	0.00	0.00	0.00
a7) Asuntos de Orden Público y de Seguridad Interior	0.00	0.00	0.00	0.00	0.00	0.00
a8) Otros Servicios Generales	0.00	0.00	0.00	0.00	0.00	0.00
B. Desarrollo Social (B=b1+b2+b3+b4+b5+b6+b7)	0.00	0.00	0.00	0.00	0.00	0.00
b1) Protección Ambiental	0.00	0.00	0.00	0.00	0.00	0.00
b2) Vivienda y Servicios a la Comunidad	0.00	0.00	0.00	0.00	0.00	0.00
b3) Salud	0.00	0.00	0.00	0.00	0.00	0.00
b4) Recreación, Cultura y Otras Manifestaciones Sociales	0.00	0.00	0.00	0.00	0.00	0.00
b5) Educación	0.00	0.00	0.00	0.00	0.00	0.00
b6) Protección Social	0.00	0.00	0.00	0.00	0.00	0.00
b7) Otros Asuntos Sociales	0.00	0.00	0.00	0.00	0.00	0.00
C. Desarrollo Económico (C=c1+c2+c3+c4+c5+c6+c7+c8+c9)	0.00	0.00	0.00	0.00	0.00	0.00
c1) Asuntos Económicos, Comerciales y Laborales en General	0.00	0.00	0.00	0.00	0.00	0.00
c2) Agropecuaria, Silvicultura, Pesca y Caza	0.00	0.00	0.00	0.00	0.00	0.00
c3) Combustibles y Energía	0.00	0.00	0.00	0.00	0.00	0.00
c4) Minería, Manufacturas y Construcción	0.00	0.00	0.00	0.00	0.00	0.00
c5) Transporte	0.00	0.00	0.00	0.00	0.00	0.00
c6) Comunicaciones	0.00	0.00	0.00	0.00	0.00	0.00
c7) Turismo	0.00	0.00	0.00	0.00	0.00	0.00
c8) Ciencia, Tecnología e Innovación	0.00	0.00	0.00	0.00	0.00	0.00
c9) Otras Industrias y Otros Asuntos Económicos	0.00	0.00	0.00	0.00	0.00	0.00


8
P

PATRONATO PARA ADMINISTRAR EL IMPUESTO ESPECIAL DESTINADO A LA UNIVERSIDAD AUTÓNOMA DE NAYARIT (a)
Estado Analítico del Ejercicio del Presupuesto de Egresos Detallado - LDF
Clasificación Funcional (Finalidad y Función)
Del 1 de Enero al 30 de Junio de 2018 (b)
(PESOS)

Concepto (c)	Egresos					Subejercicio (e)
	Aprobado (d)	Ampliaciones/ (Reducciones)	Modificado	Devengado	Pagado	
D. Otras No Clasificadas en Funciones Anteriores (D=d1+d2+d3+d4)	0.00	0.00	0.00	0.00	0.00	0.00
d1) Transacciones de la Deuda Publica / Costo Financiero de la Deuda	0.00	0.00	0.00	0.00	0.00	0.00
d2) Transferencias, Participaciones y Aportaciones Entre Diferentes Niveles y Ordenes de Gobierno	0.00	0.00	0.00	0.00	0.00	0.00
d3) Saneamiento del Sistema Financiero	0.00	0.00	0.00	0.00	0.00	0.00
d4) Adeudos de Ejercicios Fiscales Anteriores	0.00	0.00	0.00	0.00	0.00	0.00
III. Total de Egresos (III = I+II)	66,843,116.04	0.00	66,843,116.04	31,946,444.84	31,946,444.84	34,896,671.20



 ING. JUAN FRANCISCO GARCIA MENCHACA
 PRESIDENTE DEL PATRONATO UAN



 ARQ. FERNANDO JESUS SANCHEZ ZATARAIN
 TESORERO DEL PATRONATO UAN

PATRONATO PARA ADMINISTRAR EL IMPUESTO ESPECIAL DESTINADO A LA UNIVERSIDAD AUTONOMA DE NAYARIT (a)
Estado Analítico del Ejercicio del Presupuesto de Egresos Detallado - LDF
Clasificación de Servicios Personales por Categoría
Del 1 de Enero al 30 de Junio de 2018 (b)
(PESOS)

Concepto (c)	Egresos					Subejercicio (e)
	Aprobado (d)	Ampliaciones/ (Reducciones)	Modificado	Devengado	Pagado	
I. Gasto No Etiquetado (I=A+B+C+D+E+F)	2,840,000.00	0.00	2,840,000.00	1,385,534.49	1,385,534.49	1,454,465.51
A. Personal Administrativo y de Servicio Público	2,840,000.00	0.00	2,840,000.00	1,385,534.49	1,385,534.49	1,454,465.51
B. Magisterio			0.00			0.00
C. Servicios de Salud (C=c1+c2)	0.00	0.00	0.00	0.00	0.00	0.00
c1) Personal Administrativo	0.00	0.00	0.00	0.00	0.00	0.00
c2) Personal Médico, Paramédico y afín	0.00	0.00	0.00	0.00	0.00	0.00
D. Seguridad Pública	0.00	0.00	0.00	0.00	0.00	0.00
E. Gastos asociados a la implementación de nuevas leyes federales o reformas a las mismas (E = e1 + e2)	0.00	0.00	0.00	0.00	0.00	0.00
e1) Nombre del Programa o Ley 1	0.00	0.00	0.00	0.00	0.00	0.00
e2) Nombre del Programa o Ley 2	0.00	0.00	0.00	0.00	0.00	0.00
F. Sentencias laborales definitivas	0.00	0.00	0.00	0.00	0.00	0.00
II. Gasto Etiquetado (II=A+B+C+D+E+F)	0.00	0.00	0.00	0.00	0.00	0.00
A. Personal Administrativo y de Servicio Público	0.00	0.00	0.00	0.00	0.00	0.00
B. Magisterio			0.00	0.00	0.00	0.00
C. Servicios de Salud (C=c1+c2)	0.00	0.00	0.00	0.00	0.00	0.00
c1) Personal Administrativo	0.00	0.00	0.00	0.00	0.00	0.00
c2) Personal Médico, Paramédico y afín	0.00	0.00	0.00	0.00	0.00	0.00
D. Seguridad Pública	0.00	0.00	0.00	0.00	0.00	0.00
E. Gastos asociados a la implementación de nuevas leyes federales o reformas a las mismas (E = e1 + e2)	0.00	0.00	0.00	0.00	0.00	0.00
e1) Nombre del Programa o Ley 1	0.00	0.00	0.00	0.00	0.00	0.00
e2) Nombre del Programa o Ley 2	0.00	0.00	0.00	0.00	0.00	0.00
F. Sentencias laborales definitivas	0.00	0.00	0.00	0.00	0.00	0.00
III. Total del Gasto en Servicios Personales (III = I + II)	2,840,000.00	0.00	2,840,000.00	1,385,534.49	1,385,534.49	1,454,465.51

ING. JUAN FRANCISCO GARCIA MENCHACA
PRESIDENTE DEL PATRONATO UAN

ARO. FERNANDO JESUS SANCHEZ ZATARAIN
TESORERO DEL PATRONATO UAN