



SE RECIBE A RESERVA DE VALIDAR QUE CONTIENE EL SOPORTE DOCUMENTAL REQUERIDO Y QUE LOS ESTADOS FINANCIEROS CUMPLEN CON LAS REGLAS ESTABLECIDAS PARA SU CONSOLIDACIÓN RESPECTIVA

Tepic, Nayarit a 15 de abril de 2024
Oficio: PAIEUAN/109/2024
Asunto: Informe de Avance de Gestión Financiera

L.C. José Luis Rivera Hernández
Director General de Contabilidad Gubernamental de la secretaria De Administración y Finanzas de Gobierno del Estado



Conforme a lo dispuesto en el Artículo 12 de la Ley del Patronato para administrar el impuesto especial destinado a la Universidad Autónoma de Nayarit y al Artículo 36 fracción III de la Ley de Fiscalización y Rendición de Cuentas del estado de Nayarit; así como los formatos que hace referencia la Ley de Disciplina Financiera de las entidades federativas y los municipios, dando respuesta a Oficio Circular No. SAF/0502/2024, me permito anexar el informe de Avance de Gestión Financiera período 01 de enero al 31 de marzo de 2024.

1.- INFORMES DE AVANCE DE GESTIÓN FINANCIERA (TRIMESTRAL)

A) DOCUMENTACION E INFORMACIÓN:

- I.- Flujo contable de ingresos y egresos (Anexo Estado de Flujo Operacional)
- II.- Avance de cumplimiento de los programas con base a indicadores aprobados en el Presupuesto de Egresos. (Anexo Reporte).
- III.- Documentación e información de los puntos III, IV, V, VI, VII y VIII se reporta información en las Notas al informe de Avances y Gestión Financiera.

B) INFORMACION ADICIONAL

- Estado de Situación Financiera al 31 de marzo de 2024.
- estado de Actividades del 01 de enero al 31 de marzo de 2024.
- Notas al Informe de Avance de Gestión Financiera del 01 de enero al 31 de marzo de 2024.
- CD (Disco Compacto) Respaldo de base de datos al 31 de marzo de 2024.

2.- FORMATOS DE LA LEY DE DISCIPLINA FINANCIERA (LDF).

- a) Estado de situación Financiera detallado LDF.
- b) Informe Analítico de la Deuda y otros Pasivos LDF.
- c) Informe Analítico de Obligaciones Diferentes de Financiamientos LDF
- d) Balance Presupuestario LDF.
- e) Estado Analítico de Ingresos Detallado LDF
- f) Estado Analítico del Ejercicio del Presupuesto de Egresos Detallado LDF.
Clasificación Por Objeto del Gasto
Clasificación Administrativa
Clasificación Funcional.

Clasificación Por Objeto del Gasto
Clasificación Administrativa
Clasificación Funcional.
Clasificación de servicios Personales por Categoría.

Los formatos de la Ley de Disciplina Financiera se presentan del periodo del 01 de enero al 31 de marzo de 2024.

3.- ASPECTOS GENERALES:

Se presenta el informe Financiero del periodo 01 enero al 31 de marzo de 2024 en 2 tantos en original.

Los archivos PDF con firma en cada documento.

4.- ENTREGA DE LA INFORMACIÓN Y DOCUMENTACION:

Se remite la información al Titular de la Dirección General de Contabilidad de la secretaria de Administración y Finanzas como lo establece el oficio circular SAF/0502/2024.

OBLIGACIONES ADICIONALES:

La información solicitada mediante oficio circular mencionado con anterioridad se publica en la página oficial de esta entidad, así como en la plataforma de Transparencia.

Sin más que agregar a la presente, le envió un cordial saludo.

ATENTAMENTE


ARQ. CARLOS FRANCISCO GARCIA JIMENEZ
PRESIDENTE DEL PATRONATO UAN.

c.cp.- Dr. Miguel Angel Navarro Quintero. Gobernador Constitucional del Estado.
c.c.p.- Lic. Daniel Cortes Ceja. Subsecretario de egresos.
c.c.p.- Mtro. En Fiscal Julio Cesar Lopez Ruelas. Secretario de Administracion y Finanzas.
c.c.p.- Expediente.
c.c.p.- CFGJ/lgs/rsg.



EXPOSICION DE MOTIVOS

En el trimestre del 01 de enero al 31 de marzo de 2024 se recaudó de los municipios la cantidad de \$ 29,698.201.05 (VEINTINUEVE MILLONES SEISCIENTOS NOVENTA Y OCHO MIL DOSCIENTOS UN PESOS 05/100 M.N.); por productos financieros la cantidad de \$ 800,847.63 (OCHOCIENTOS MIL OCHOCIENTOS CUARENTA Y SIETE PESOS 63/100 M.N.); y por la venta de bases y otros ingresos por la cantidad de \$ 29,000.00 (VEINTINUEVE MIL PESOS 00/100 M.N.), debido principalmente a la respuesta favorable por parte de los municipios en el entero por la recaudación del Impuesto especial para la UAN, lo cual ha permitido que los programas presupuestados tengan el recurso necesario para su ejecución.

Por otra parte, los gastos administrativos se han controlado para ejercer lo necesario para el funcionamiento del Patronato. Cabe aclarar, que nuestro ingreso deriva única y exclusivamente del entero de la recaudación del Impuesto Especial que realizan los municipios.

En cuanto al ejercicio del gasto, principalmente se cubren los proyectos aprobados en el Programa Operativo Anual. En el presente trimestre, se destino para proyectos la cantidad de \$ 18,243,237.03 (DIECIOCHO MILLONES DOSCIENTOS CUARENTA Y TRES MIL DOSCIENTOS TREINTA Y SIETE PESOS 03/100 M.N.); Para sueldos, gasto administrativo y servicios generales se ejerció la cantidad de \$ 1,206,748.34 (UN MILLOS DOSCIENTOS SEIS MIL SETECIENTOS CUARENTA Y OCHO PESOS 34/100 M.N.). Lo cual se mantiene dentro de los parámetros aprobados, con la consigna de no exceder los montos máximos permitidos.



ARQ. CARLOS F. GARCÍA JIMENEZ
PRESIDENTE DEL PATRONATO



L.C. MARIA DE LA CRUZ ROBLES V.
TESORERA DEL PATRONATO



**PATRONATO PARA ADMINISTRAR EL IMPUESTO ESPECIAL
DESTINADO A LA UNIVERSIDAD AUTÓNOMA DE NAYARIT**



**NAYARIT
Flujo Operacional
Del 01/ene./2024 al 31/mar./2024**


Usu: contabilidad

Fecha y 14/abr./2
024
hora 02:04 p.
de m.

Rep: rptFlujoOperacional

DISPONIBILIDAD AL 1 DE ENERO DE 2024		
INGRESOS Y OTROS BENEFICIOS		
PRODUCTOS	\$800,847.63	
TRANSFERENCIAS, ASIGNACIONES, SUBSIDIOS Y SUBVENCIONES, Y PENSIONES Y OTROS INGRESOS Y BENEFICIOS VARIOS	\$29,698,201.05	
	\$29,000.00	
TOTAL INGRESOS Y OTROS BENEFICIOS		<u>\$30,528,048.68</u>
GASTOS Y OTRAS PERDIDAS		
SERVICIOS PERSONALES	\$888,747.51	
MATERIALES Y SUMINISTROS	\$46,612.20	
SERVICIOS GENERALES	\$271,388.63	
TRANSFERENCIAS AL RESTO DEL SECTOR PÚBLICO	\$18,243,237.03	
		\$19,449,985.37
DISPONIBILIDAD AL 31 DE MARZO DE 2024		<u><u>\$11,078,063.31</u></u>
INTEGRACIÓN DE DISPONIBILIDAD AL 31 DE MARZO DE 2024		
CUENTAS DE BALANCE DEUDORA		
EFFECTIVO	\$10,000.00	
BANCOS/TESORERÍA	\$27,240,463.91	
INVERSIONES TEMPORALES (HASTA 3 MESES)	\$37,958,268.26	
CUENTAS POR COBRAR A CORTO PLAZO	\$7,013.44	
ANTICIPO A PROVEEDORES POR ADQUISICIÓN DE BIENES Y PRESTACIÓN DE SERVICIOS A MOBILIARIO Y EQUIPO DE ADMINISTRACIÓN	\$24,003.47	
MOBILIARIO Y EQUIPO EDUCACIONAL Y RECREATIVO	\$1,095,897.03	
VEHÍCULOS Y EQUIPO DE TRANSPORTE	\$43,133.75	
SOFTWARE	\$575,161.00	
LICENCIAS	\$21,343.66	
	\$188,304.14	
		\$67,163,588.66
CUENTAS DE BALANCE ACREADORAS		
SERVICIOS PERSONALES POR PAGAR A CORTO PLAZO	\$7,222.70	
PROVEEDORES POR PAGAR A CORTO PLAZO	-\$41,271.49	
TRANSFERENCIAS OTORGADAS POR PAGAR A CORTO PLAZO	-\$190.87	
RETENCIONES Y CONTRIBUCIONES POR PAGAR A CORTO PLAZO	\$185,742.96	
OTRAS CUENTAS POR PAGAR A CORTO PLAZO	\$758.82	
RESULTADOS DE EJERCICIOS ANTERIORES	\$55,933,263.23	
		\$56,085,525.35
		<u><u>\$11,078,063.31</u></u>


ARQ. CARLOS FRANCISCO GARCÍA JIMÉNEZ
PRESIDENTE DEL PATRONATO UAN


L.C. MARIA DE LA CRUZ ROBLES VILLARREAL
TESORERA DEL PATRONATO UAN

DATOS BASICOS Y CIFRAS RELEVANTES

- Subsidio estatal recibido en el trimestre y acumulado al cierre de dicho periodo. NO APLICA PARA ESTE ENTE.
- Subsidio federal recibido en el trimestre y acumulado al cierre de dicho periodo. NO APLICA PARA ESTE ENTE.
- Ingresos propios captados, enterados a la Secretaría de Administración y Finanzas y reintegrados al ente público; durante el trimestre que se reporta y acumulados al cierre de dicho periodo. Durante el periodo se reportean ingresos por la cantidad de \$ 30,528,048.68 (TREINTA MILLONES QUINIENTOS VEINTIOCHO MIL CUARENTA Y OCHO PESOS 68/100 M.N.).
- Número de plazas ocupadas de Base, Confianza y contrato; así como horas asignadas en el caso del sector educativo. PERSONAL DE CONTRATO 13 PLAZAS OCUPADAS.
- Numero de plazas vacantes de Base y Confianza. NO APLICA PARA ESTE ENTE.
- Numero de personas jubiladas y pensionadas de Burocracia Base, Confianza y Magisterio, así como pensiones y jubilaciones en trámite. NO APLICA PARA ESTE ENTE.
- Importe de las economías generadas en el trimestre y acumuladas a dicho periodo. NO APLICA PARA ESTE ENTE.
- Importe de las economías reintegradas en el trimestre y acumuladas a dicho periodo. NO APLICA PARA ESTE ENTE.
- Denominación de las auditorías en proceso, practicadas por el Órgano Interno de Control del ente Público. NO APLICA PARA ESTE ENTE.
- Nombre del sistema de Contabilidad Gubernamental utilizado por el ente público. SISTEMA AUTOMATIZADO DE ADMINISTRACION Y CONTABILIDAD GUBERNAMENTAL.
- Descripción de las áreas administrativas que introducen datos al Sistema de Contabilidad Gubernamental (Centros de Registro) CONTABILIDAD.

PATRONATO PARA ADMINISTRAR EL IMPUESTO ESPECIAL DESTINADO A LA UNIVERSIDAD AUTÓNOMA DE NAYARIT (a)
Estado de Situación Financiera Detallado - LDF
Al 31 de diciembre de 2023 y al 31 de Marzo de 2024 (b)
(PESOS)


Concepto (c)	2024 (d)	31 de diciembre de 2023 (e)	Concepto (c)	2024 (d)	31 de diciembre de 2023 (e)
ACTIVO			PASIVO		
Activo Circulante			Activo Circulante		
a. Efectivo y Equivalentes (a=a1+a2+a3+a4+a5+a6+a7)	86,208,732.17	54,435,880.33	a. Cuentas por Pagar a Corto Plazo (a=a1+a2+a3+a4+a5+a6+a7+a8+a9)	152,262.12	46,585.03
a1) Efectivo	10,000.00	0.00	a1) Servicios Personales por Pagar a Corto Plazo	7,222.70	7,222.70
a2) Bancos/Tesorería	27,240,463.91	27,076,056.34	a2) Proveedores por Pagar a Corto Plazo	-41,271.49	-41,271.49
a3) Bancos/Depositos y Otros	0.00	0.00	a3) Contratistas por Obras Públicas por Pagar a Corto Plazo	0.00	0.00
a4) Inversiones Temporales (Hasta 3 meses)	37,958,268.26	27,350,824.89	a4) Participaciones y Aportaciones por Pagar a Corto Plazo	0.00	0.00
a5) Fondos con Afectación Especial	0.00	0.00	a5) Transferencias Oligorregadas por Pagar a Corto Plazo	-190.87	-190.87
a6) Depósitos de Fondos de Terceros en Garantía y/o Administración	0.00	0.00	a6) Intereses, Comisiones y Otros Gastos de la Deuda Pública por Pagar a Corto Plazo	0.00	0.00
a7) Otros Efectivos y Equivalentes	0.00	0.00	a7) Retenciones y Contribuciones por Pagar a Corto Plazo	165,742.96	80,065.67
b. Derechos a Recibir Efectivo o Equivalentes (b=b1+b2+b3+b4+b5+b6+b7)	7,013.44	7,013.44	a8) Devoluciones de la Ley de Ingresos por Pagar a Corto Plazo	0.00	0.00
b1) Inversiones Financieras de Corto Plazo	0.00	0.00	a9) Otras Cuentas por Pagar a Corto Plazo	758.82	758.82
b2) Cuentas por Cobrar a Corto Plazo	7,013.44	7,013.44	b. Documentos por Pagar a Corto Plazo (b=b1+b2+b3)	0.00	0.00
b3) Deudores Diversos por Cobrar a Corto Plazo	0.00	0.00	b1) Documentos Comerciales por Pagar a Corto Plazo	0.00	0.00
b4) Ingresos por Recuperar a Corto Plazo	0.00	0.00	b2) Documentos con Contratistas por Obras Públicas por Pagar a Corto Plazo	0.00	0.00
b5) Deudores por Anticipos de la Tesorería a Corto Plazo	0.00	0.00	b3) Otros Documentos por Pagar a Corto Plazo	0.00	0.00
b6) Préstamos Oligorregados a Corto Plazo	0.00	0.00	c. Porción a Corto Plazo de la Deuda Pública a Largo Plazo (c=c1+c2)	0.00	0.00
b7) Otros Derechos a Recibir Efectivo o Equivalentes a Corto Plazo	0.00	0.00	c1) Porción a Corto Plazo de la Deuda Pública	0.00	0.00
c. Derechos a Recibir Bienes o Servicios (c=c1+c2+c3+c4+c5)	24,003.47	24,813.20	c2) Porción a Corto Plazo de Arrendamiento Financiero	0.00	0.00
c1) Anticipo a Proveedores por Adquisición de Bienes y Prestación de Servicios a Corto Plazo	24,003.47	24,813.20	d. Titulos y Valores a Corto Plazo	0.00	0.00
c2) Anticipo a Proveedores por Adquisición de Bienes Inmuebles y Muebles a Corto Plazo	0.00	0.00	e. Pasivos Diferidos a Corto Plazo (e=e1+e2+e3)	0.00	0.00
c3) Anticipo a Proveedores por Adquisición de Bienes Intangibles a Corto Plazo	0.00	0.00	e1) Ingresos Cobrados por Adelantado a Corto Plazo	0.00	0.00
c4) Anticipo a Contratistas por Obras Públicas a Corto Plazo	0.00	0.00	e2) Intereses Cobrados por Adelantado a Corto Plazo	0.00	0.00
c5) Otros Derechos a Recibir Bienes o Servicios a Corto Plazo	0.00	0.00	e3) Otros Pasivos Diferidos a Corto Plazo	0.00	0.00
d. Inventarios (d=d1+d2+d3+d4+d5)	0.00	0.00	f. Fondos y Bienes de Terceros en Garantía y/o Administración a Corto Plazo (f=f1+f2+f3+f4+f5+f6)	0.00	0.00
d1) Inventario de Mercancías para Venta	0.00	0.00	f1) Fondos en Garantía a Corto Plazo	0.00	0.00
d2) Inventario de Mercancías Terminadas	0.00	0.00	f2) Fondos en Administración a Corto Plazo	0.00	0.00
d3) Inventario de Mercancías en Proceso de Elaboración	0.00	0.00	f3) Fondos Contingentes a Corto Plazo	0.00	0.00
d4) Inventario de Materias Primas, Materiales y Suministros para Producción	0.00	0.00	f4) Fondos de Fideicomisos, Mandatos y Contratos Análogos a Corto Plazo	0.00	0.00
d5) Bienes en Tránsito	0.00	0.00	f5) Otros Fondos de Terceros en Garantía y/o Administración a Corto Plazo	0.00	0.00
e. Almacenes	0.00	0.00	f6) Valores y Bienes en Garantía a Corto Plazo	0.00	0.00
f. Estimación por Pérdida o Deterioro de Activos Circulantes (f=f1+f2)	0.00	0.00	g. Provisiones a Corto Plazo (g=g1+g2+g3)	0.00	0.00
f1) Estimaciones para Cuentas Incobrables por Derechos a Recibir Efectivo o Equivalentes	0.00	0.00	g1) Provisión para Demandas y Juicios a Corto Plazo	0.00	0.00
f2) Estimación por Deterioro de Inventarios	0.00	0.00	g2) Provisión para Contingencias a Corto Plazo	0.00	0.00
g. Otros Activos Circulantes (g=g1+g2+g3+g4)	0.00	0.00	g3) Otras Provisiones a Corto Plazo	0.00	0.00
g1) Valores en Garantía	0.00	0.00	h. Otros Pasivos a Corto Plazo (h=h1+h2+h3)	0.00	0.00
g2) Bienes en Garantía (excluye depósitos de fondos)	0.00	0.00	h1) Ingresos por Clasificar	0.00	0.00
g3) Bienes Derivados de Embargos, Discursos, Aseguramientos y Dación en Pago	0.00	0.00	h2) Recaudación por Participar	0.00	0.00
g4) Adquisición con Fondos de Terceros	0.00	0.00	h3) Otros Pasivos Circulantes	0.00	0.00
IA. Total de Activos Circulantes (IA = a + b + c + d + e + f + g)	65,239,749.06	54,467,706.97	IA. Total de Pasivos Circulantes (IA = a + b + c + d + e + f + g + h)	152,262.12	46,585.03
Activo No Circulante			Pasivo No Circulante		
a. Inversiones Financieras a Largo Plazo	0.00	0.00	a. Cuentas por Pagar a Largo Plazo	0.00	0.00
b. Derechos a Recibir Efectivo o Equivalentes a Largo Plazo	0.00	0.00	b. Documentos por Pagar a Largo Plazo	0.00	0.00
c. Bienes Inmuebles, Infraestructura y Construcciones en Proceso	0.00	0.00	c. Deuda Pública a Largo Plazo	0.00	0.00
d. Bienes Muebles	1,714,191.78	1,312,063.49	d. Pasivos Diferidos a Largo Plazo	0.00	0.00
e. Activos Intangibles	209,847.80	200,077.80	e. Fondos y Bienes de Terceros en Garantía y/o en Administración a Largo Plazo	0.00	0.00
f. Depreciación, Deterioro y Amortización Acumulada de Bienes	0.00	0.00	f. Provisiones a Largo Plazo	0.00	0.00
g. Activos Diferidos	0.00	0.00	II. Total de Pasivos No Circulantes (II = a + b + c + d + e + f)	0.00	0.00
h. Estimación por Pérdida o Deterioro de Activos no Circulantes	0.00	0.00	II. Total del Pasivo (II = IA + II)	152,262.12	46,585.03
i. Otros Activos no Circulantes	0.00	0.00	HACIENDA PÚBLICA/PATRIMONIO		
IB. Total de Activos No Circulantes (IB = a + b + c + d + e + f + g + h + i)	1,923,939.68	1,512,141.29	IIA. Hacienda Pública/Patrimonio Contribuido (IIA = a + b + c)	0.00	0.00
I. Total del Activo (I = IA + IB)	67,163,588.66	55,979,848.26	a. Aportaciones	0.00	0.00
			b. Donaciones de Capital	0.00	0.00
			c. Actualización de la Hacienda Pública/Patrimonio	0.00	0.00
			IIIB. Hacienda Pública/Patrimonio Generado (IIIB = a + b + c + d + e)	67,011,326.54	55,933,263.23
			a. Resultados del Ejercicio (Ahorro/Desahorro)	11,078,063.31	-12,511,933.28
			b. Resultados de Ejercicios Anteriores	55,933,263.23	68,445,196.49
			c. Revalúos	0.00	0.00
			d. Reservas	0.00	0.00
			e. Rectificaciones de Resultados de Ejercicios Anteriores	0.00	0.00
			IIIC. Exceso o Insuficiencia en la Actualización de la Hacienda Pública/Patrimonio (IIIC = a + b)	0.00	0.00
			a. Resultado por Posición Monetaria	0.00	0.00
			b. Resultado por Tenencia de Activos no Monetarios	0.00	0.00
			III. Total Hacienda Pública/Patrimonio (III = IIA + IIIB + IIIC)	67,011,326.54	55,933,263.23
			IV. Total del Pasivo y Hacienda Pública/Patrimonio (IV = II + III)	67,163,588.66	55,979,848.26

ARQ. CARLOS FRANCISCO GARCÍA JIMÉNEZ
PRESIDENTE PATRONATO UAN

Lucía María de la Cruz Robles Villarreal
L.C. MARIA DE LA CRUZ ROBLES VILLARREAL
TESORERA PATRONATO UAN

PATRONATO PARA ADMINISTRAR EL IMPUESTO ESPECIAL DESTINADO A LA UNIVERSIDAD AUTÓNOMA DE NAYARIT (a)
Informe Analítico de Obligaciones Diferentes de Financiamientos - LDF
Del 1 de Enero al 31 de Marzo de 2024 (b)

(PESOS)											
Denominación de las Obligaciones Diferentes de Financiamiento (c)	Fecha del Contrato (d)	Fecha de inicio de operación del proyecto (e)	Fecha de vencimiento (f)	Monto de la Inversión pactado (g)	Plazo pactado (h)	Monto promedio mensual del pago de la contraprestación (i)	Monto promedio mensual del pago de la contraprestación correspondiente al pago de inversión (j)	Monto pagado de la Inversión al XX de XXXX de 20XX (k)	Monto pagado de la inversión actualizado al XX de XXXX de 20XX (l)	Saldo pendiente por pagar de la Inversión al XX de XXXX de 20XX (m = g - l)	
A. Asociaciones Público Privadas (APP's) (A=a+b+c+d)	0.00	0.00	0.00	0.00	0.00	0.00	0.00	0.00	0.00	0.00	0.00
a) APP 1	0.00	0.00	0.00	0.00	0.00	0.00	0.00	0.00	0.00	0.00	0.00
b) APP 2	0.00	0.00	0.00	0.00	0.00	0.00	0.00	0.00	0.00	0.00	0.00
c) APP 3	0.00	0.00	0.00	0.00	0.00	0.00	0.00	0.00	0.00	0.00	0.00
d) APP XX	0.00	0.00	0.00	0.00	0.00	0.00	0.00	0.00	0.00	0.00	0.00
B. Otros Instrumentos (B=a+b+c+d)	0.00	0.00	0.00	0.00	0.00	0.00	0.00	0.00	0.00	0.00	0.00
a) Otro Instrumento 1	0.00	0.00	0.00	0.00	0.00	0.00	0.00	0.00	0.00	0.00	0.00
b) Otro Instrumento 2	0.00	0.00	0.00	0.00	0.00	0.00	0.00	0.00	0.00	0.00	0.00
c) Otro Instrumento 3	0.00	0.00	0.00	0.00	0.00	0.00	0.00	0.00	0.00	0.00	0.00
d) Otro Instrumento XX	0.00	0.00	0.00	0.00	0.00	0.00	0.00	0.00	0.00	0.00	0.00
C. Total de Obligaciones Diferentes de Financiamiento (C=A+B)	0.00	0.00	0.00	0.00	0.00	0.00	0.00	0.00	0.00	0.00	0.00


 ARQ. CARLOS FRANCISCO GARCIA JIMENEZ
 PRESIDENTE PATRONATO UAN


 L.C. MARIA DE LA CRUZ ROBLES VILLARREAL
 TESORERA PATRONATO UAN



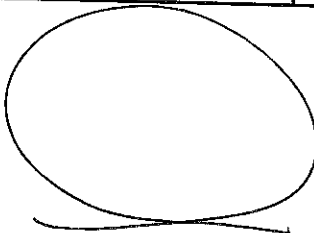
PATRONATO PARA ADMINISTRAR EL IMPUESTO ESPECIAL DESTINADO A LA UNIVERSIDAD AUTONOMA DE NAYARIT (a)
Balance Presupuestario - LDF
Del 1 de Enero al 31 de Marzo de 2024 (b)
(PESOS)

Concepto (c)	Estimado/ Aprobado (d)	Devengado	Recaudado/ Pagado
A. Ingresos Totales (A = A1+A2+A3)			
A1. Ingresos de Libre Disposición	181,287,654.14	800,847.63	800,847.63
A2. Transferencias Federales Etiquetadas	181,287,654.14	800,847.63	800,847.63
A3. Financiamiento Neto	0.00	0.00	0.00
B. Egresos Presupuestarios¹ (B = B1+B2)			
B1. Gasto No Etiquetado (sin incluir Amortización de la Deuda Pública)	150,396,859.66	19,861,683.66	19,842,543.32
B2. Gasto Etiquetado (sin incluir Amortización de la Deuda Pública)	150,396,859.66	19,861,683.66	19,842,543.32
C. Remanentes del Ejercicio Anterior (C = C1 + C2)			
C1. Remanentes de Ingresos de Libre Disposición aplicados en el periodo	0.00	16,240,829.04	16,240,829.04
C2. Remanentes de Transferencias Federales Etiquetadas aplicados en el periodo	0.00	16,240,829.04	16,240,829.04
I. Balance Presupuestario (I = A - B + C)	30,890,794.48	-2,820,006.99	-2,800,866.65
II. Balance Presupuestario sin Financiamiento Neto (II = I - A3)	30,890,794.48	-2,820,006.99	-2,800,866.65
III. Balance Presupuestario sin Financiamiento Neto y sin Remanentes del Ejercicio Anterior (III = II - C)	30,890,794.48	-19,060,836.03	-19,041,695.69

Concepto	Aprobado	Devengado	Pagado
E. Intereses, Comisiones y Gastos de la Deuda (E = E1+E2)			
E1. Intereses, Comisiones y Gastos de la Deuda con Gasto No Etiquetado	0.00	0.00	0.00
E2. Intereses, Comisiones y Gastos de la Deuda con Gasto Etiquetado	0.00	0.00	0.00
IV. Balance Primario (IV = III + E)	30,890,794.48	-19,060,836.03	-19,041,695.69

Concepto	Estimado/ Aprobado	Devengado	Recaudado/ Pagado
F. Financiamiento (F = F1 + F2)			
F1. Financiamiento con Fuente de Pago de Ingresos de Libre Disposición	0	0	0
F2. Financiamiento con Fuente de Pago de Transferencias Federales Etiquetadas	0	0	0
G. Amortización de la Deuda (G = G1 + G2)			
G1. Amortización de la Deuda Pública con Gasto No Etiquetado	0	0	0
G2. Amortización de la Deuda Pública con Gasto Etiquetado	0	0	0
A3. Financiamiento Neto (A3 = F - G)	0	0	0

Concepto	Estimado/ Aprobado	Devengado	Recaudado/ Pagado
A1. Ingresos de Libre Disposición	181,287,654	800,848	800,848
A3.1 Financiamiento Neto con Fuente de Pago de Ingresos de Libre Disposición (A3.1 = F1 - G1)	0	0	0
F1. Financiamiento con Fuente de Pago de Ingresos de Libre Disposición	0	0	0
G1. Amortización de la Deuda Pública con Gasto No Etiquetado	0	0	0
B1. Gasto No Etiquetado (sin incluir Amortización de la Deuda Pública)	150,396,860	19,861,684	19,842,543
C1. Remanentes de Ingresos de Libre Disposición aplicados en el periodo		16,240,829	16,240,829
V. Balance Presupuestario de Recursos Disponibles (V = A1 + A3.1 - B1 + C1)	30,890,794	-2,820,007	-2,800,867
VI. Balance Presupuestario de Recursos Disponibles sin Financiamiento Neto (VI = V - A3.1)	30,890,794	-2,820,007	-2,800,867



Concepto	Estimado/ Aprobado	Devengado	Recaudado/ Pagado
A2. Transferencias Federales Etiquetadas	0	0	0
A3.2 Financiamiento Neto con Fuente de Pago de Transferencias Federales Etiquetadas (A3.2 = F2 - G2)	0	0	0
F2. Financiamiento con Fuente de Pago de Transferencias Federales Etiquetadas	0	0	0
G2. Amortización de la Deuda Pública con Gasto Etiquetado	0	0	0
B2. Gasto Etiquetado (sin incluir Amortización de la Deuda Pública)	0	0	0
C2. Remanentes de Transferencias Federales Etiquetadas aplicados en el periodo		0	0
VII. Balance Presupuestario de Recursos Etiquetados (VII = A2 + A3.2 - B2 + C2)	0	0	0
VIII. Balance Presupuestario de Recursos Etiquetados sin Financiamiento Neto (VIII = VII - A3.2)	0	0	0

ARQ. CARLOS FRANCISCO GARCIA-JIMENEZ
PRESIDENTE PATRONATO UAN

M. de la Cruz Robles Villarreal
L.C. MARIA DE LA CRUZ ROBLES VILLARREAL
TESORERA PATRONATO UAN

[Handwritten mark]

PATRONATO PARA ADMINISTRAR EL IMPUESTO ESPECIAL DESTINADO A LA UNIVERSIDAD AUTÓNOMA DE NAYARIT (a)
Estado Analítico del Ejercicio del Presupuesto de Egresos Detallado - LDF
Clasificación de Servicios Personales por Categoría
Del 1 de Enero al 31 de Marzo de 2024 (b)
(PESOS)

Concepto (c)	Egresos					Subejercicio (e)
	Aprobado (d)	Ampliaciones/ (Reducciones)	Modificado	Devengado	Pagado	
I. Gasto No Etiquetado (I=A+B+C+D+E+F)	5,190,859.66	406,413.31	5,597,272.97	888,747.51	869,607.17	4,708,525.46
A. Personal Administrativo y de Servicio Público	5,190,859.66	406,413.31	5,597,272.97	888,747.51	869,607.17	4,708,525.46
B. Magisterio						
C. Servicios de Salud (C=c1+c2)	0.00	0.00	0.00	0.00	0.00	0.00
c1) Personal Administrativo	0.00	0.00	0.00	0.00	0.00	0.00
c2) Personal Médico, Paramédico y afín	0.00	0.00	0.00	0.00	0.00	0.00
D. Seguridad Pública	0.00	0.00	0.00	0.00	0.00	0.00
E. Gastos asociados a la implementación de nuevas leyes federales o reformas a las mismas (E = e1 + e2)	0.00	0.00	0.00	0.00	0.00	0.00
e1) Nombre del Programa o Ley 1	0.00	0.00	0.00	0.00	0.00	0.00
e2) Nombre del Programa o Ley 2	0.00	0.00	0.00	0.00	0.00	0.00
F. Sentencias laborales definitivas	0.00	0.00	0.00	0.00	0.00	0.00
II. Gasto Etiquetado (II=A+B+C+D+E+F)	0.00	0.00	0.00	0.00	0.00	0.00
A. Personal Administrativo y de Servicio Público	0.00	0.00	0.00	0.00	0.00	0.00
B. Magisterio						
C. Servicios de Salud (C=c1+c2)	0.00	0.00	0.00	0.00	0.00	0.00
c1) Personal Administrativo	0.00	0.00	0.00	0.00	0.00	0.00
c2) Personal Médico, Paramédico y afín	0.00	0.00	0.00	0.00	0.00	0.00
D. Seguridad Pública	0.00	0.00	0.00	0.00	0.00	0.00
E. Gastos asociados a la implementación de nuevas leyes federales o reformas a las mismas (E = e1 + e2)	0.00	0.00	0.00	0.00	0.00	0.00
e1) Nombre del Programa o Ley 1	0.00	0.00	0.00	0.00	0.00	0.00
e2) Nombre del Programa o Ley 2	0.00	0.00	0.00	0.00	0.00	0.00
F. Sentencias laborales definitivas	0.00	0.00	0.00	0.00	0.00	0.00
III. Total del Gasto en Servicios Personales (III = I + II)	5,190,859.66	406,413.31	5,597,272.97	888,747.51	869,607.17	4,708,525.46

~~ARQ. CARLOS FRANCISCO GARCIA JIMENEZ
PRESIDENTE PATRONATO UAN~~

Maria de la Cruz Robles Villarreal
L.C. MARIA DE LA CRUZ ROBLÉS VILLARREAL
TESORERA PATRONATO UAN

[Handwritten mark]

**PATRONATO PARA ADMINISTRAR EL IMPUESTO ESPECIAL
DESTINADO A LA UNIVERSIDAD AUTÓNOMA DE NAYARIT**



**NAYARIT
Estado de Actividades**

Del 01/ene./2024 al 31/mar./2024

Fecha y
hora de
Impresión
14/abr./2
024
02:55 p.
m.

Usr: contabilidad

Rep:
rplEstadoActividades

(Cifras en Pesos)

Concepto	2024	2023
INGRESOS Y OTROS BENEFICIOS		
INGRESOS DE GESTIÓN	\$800,847.83	\$8,934,585.74
IMPUESTOS	\$0.00	\$0.00
CUOTAS Y APORTACIONES DE SEGURIDAD SOCIAL	\$0.00	\$0.00
CONTRIBUCIONES DE MEJORAS	\$0.00	\$0.00
DERECHOS	\$0.00	\$0.00
PRODUCTOS	\$800,847.83	\$8,934,585.74
APROVECHAMIENTOS	\$0.00	\$0.00
INGRESOS POR VENTA DE BIENES Y PRESTACIÓN DE SERVICIOS	\$0.00	\$0.00
PARTICIPACIONES, APORTACIONES, CONVENIOS, INCENTIVOS DERIVADOS DE LA COLABORACIÓN FISCAL, FONDOS DISTINTOS DE APORTACIONES, TRANSFERENCIAS, ASIGNACIONES, SUBSIDIOS Y SUBVENCIONES, Y PENSIONES Y JUBILACIONES	\$29,698,201.05	\$122,511,021.46
PARTICIPACIONES, APORTACIONES, CONVENIOS, INCENTIVOS DERIVADOS DE LA COLABORACIÓN FISCAL Y FONDOS DISTINTOS DE APORTACIONES	\$0.00	\$0.00
TRANSFERENCIAS, ASIGNACIONES, SUBSIDIOS Y SUBVENCIONES, Y PENSIONES Y JUBILACIONES	\$29,698,201.05	\$122,511,021.46
OTROS INGRESOS Y BENEFICIOS	\$29,000.00	\$229,801.83
INGRESOS FINANCIEROS	\$0.00	\$0.00
INCREMENTO POR VARIACIÓN DE INVENTARIOS	\$0.00	\$0.00
DISMINUCIÓN DEL EXCESO DE ESTIMACIONES POR PÉRDIDA O DETERIORO U	\$0.00	\$0.00
DISMINUCIÓN DEL EXCESO DE PROVISIONES	\$0.00	\$0.00
OTROS INGRESOS Y BENEFICIOS VARIOS	\$29,000.00	\$229,801.83
Total de Ingresos y Otros Beneficios	\$30,528,048.68	\$131,675,409.03
GASTOS Y OTRAS PÉRDIDAS		
GASTOS DE FUNCIONAMIENTO	\$1,206,748.34	\$4,256,394.05
SERVICIOS PERSONALES	\$888,747.51	\$3,405,835.81
MATERIALES Y SUMINISTROS	\$46,612.20	\$234,626.10
SERVICIOS GENERALES	\$271,388.63	\$615,932.14
TRANSFERENCIAS, ASIGNACIONES, SUBSIDIOS Y OTRAS AYUDAS	\$18,243,237.03	\$139,930,948.24
TRANSFERENCIAS INTERNAS Y ASIGNACIONES AL SECTOR PÚBLICO	\$0.00	\$0.00
TRANSFERENCIAS AL RESTO DEL SECTOR PÚBLICO	\$18,243,237.03	\$139,930,948.24
SUBSIDIOS Y SUBVENCIONES	\$0.00	\$0.00
AYUDAS SOCIALES	\$0.00	\$0.00
PENSIONES Y JUBILACIONES	\$0.00	\$0.00
TRANSFERENCIAS A FIDEICOMISOS, MANDATOS Y CONTRATOS ANALOGOS	\$0.00	\$0.00
TRANSFERENCIAS A LA SEGURIDAD SOCIAL	\$0.00	\$0.00
DONATIVOS	\$0.00	\$0.00
TRANSFERENCIAS AL EXTERIOR	\$0.00	\$0.00
PARTICIPACIONES Y APORTACIONES	\$0.00	\$0.00
PARTICIPACIONES	\$0.00	\$0.00
APORTACIONES	\$0.00	\$0.00
CONVENIOS	\$0.00	\$0.00
INTERESES, COMISIONES Y OTROS GASTOS DE LA DEUDA PÚBLICA	\$0.00	\$0.00
INTERESES DE LA DEUDA PÚBLICA	\$0.00	\$0.00
COMISIONES DE LA DEUDA PÚBLICA	\$0.00	\$0.00
GASTOS DE LA DEUDA PÚBLICA	\$0.00	\$0.00
COSTO POR COBERTURAS	\$0.00	\$0.00
APOYOS FINANCIEROS	\$0.00	\$0.00
OTROS GASTOS Y PÉRDIDAS EXTRAORDINARIAS	\$0.00	\$0.00
ESTIMACIONES, DEPRECIACIONES, DETERIOROS, OBSOLESCENCIA Y AMORTIZACIONES	\$0.00	\$0.00
PROVISIONES	\$0.00	\$0.00
DISMINUCIÓN DE INVENTARIOS	\$0.00	\$0.00
OTROS GASTOS	\$0.00	\$0.00

**PATRONATO PARA ADMINISTRAR EL IMPUESTO ESPECIAL
DESTINADO A LA UNIVERSIDAD AUTÓNOMA DE NAYARIT**



**NAYARIT
Estado de Actividades**

Del 01/ene./2024 al 31/mar./2024

Usr: contabilidad


Rep:
rptEstadoActividades

(Cifras en Pesos)


Fecha y hora de Impresión
14/abr./2024
02:55 p.m.

Concepto	2024	2023
INVERSION PÚBLICA	\$0.00	\$0.00
INVERSIÓN PÚBLICA NO CAPITALIZABLE	\$0.00	\$0.00
Total de Gastos y otras Pérdidas	\$19,449,986.37	\$144,187,342.29
Resultados del Ejercicio (Ahorro/Desahorro)	\$11,078,063.31	-\$12,511,933.26

"Bajo protesta de decir verdad declaramos que los Estados Financieros y sus notas, son razonablemente correctos y son responsabilidad del emisor".



 ARQ. CARLOS FRANCISCO GARCÍA JIMÉNEZ
 PRESIDENTE DEL PATRONATO UAN



 L.C. MARIA DE LA CRUZ ROBLES VILLARREAL
 TESORERA DEL PATRONATO UAN

**PATRONATO PARA ADMINISTRAR EL IMPUESTO ESPECIAL DESTINADO A LA UNIVERSIDAD
AUTÓNOMA DE NAYARIT**



NAYARIT
Estado de Situación Financiera

Usr: contabilidad
rptEstadoSituaci

Al 31/mar./2024

Fecha y
02:53 p. m.
14/abr./2024

CONCEPTO	2024	2023	CONCEPTO	2024	2023
ACTIVO			PASIVO		
ACTIVO CIRCULANTE			PASIVO CIRCULANTE		
EFFECTIVO Y EQUIVALENTES	\$65,208,732.17	\$54,435,880.33	CUENTAS POR PAGAR A CORTO PLAZO	\$152,262.12	\$46,585.03
DERECHOS A RECIBIR EFECTIVO O EQUIVALENTES	\$7,013.44	\$7,013.44	DOCUMENTOS POR PAGAR A CORTO PLAZO	\$0.00	\$0.00
DERECHOS A RECIBIR BIENES O SERVICIOS	\$24,003.47	\$24,813.20	POSICIÓN A CORTO PLAZO DE LA DEUDA PÚBLICA A LARGO PLAZO	\$0.00	\$0.00
INVENTARIOS	\$0.00	\$0.00	TÍTULOS Y VALORES A CORTO PLAZO	\$0.00	\$0.00
ALMACENES	\$0.00	\$0.00	PASIVOS DIFERIDOS A CORTO PLAZO	\$0.00	\$0.00
ESTIMACIÓN POR PERDIDA O DETERIORO DE ACTIVOS	\$0.00	\$0.00	FONDOS Y BIENES DE TERCEROS EN GARANTÍA YO	\$0.00	\$0.00
OTROS ACTIVOS CIRCULANTES	\$0.00	\$0.00	PROVISIONES A CORTO PLAZO	\$0.00	\$0.00
Total de Activos Circulantes	\$65,239,749.08	\$54,467,706.97	OTROS PASIVOS A CORTO PLAZO	\$0.00	\$0.00
ACTIVO NO CIRCULANTE			Total de Pasivos Circulantes	\$152,262.12	\$46,585.03
INVERSIONES FINANCIERAS A LARGO PLAZO	\$0.00	\$0.00	PASIVO NO CIRCULANTE		
DERECHOS A RECIBIR EFECTIVO O EQUIVALENTES A LARGO PLAZO	\$0.00	\$0.00	CUENTAS POR PAGAR A LARGO PLAZO	\$0.00	\$0.00
BIENES INMUEBLES, INFRAESTRUCTURA Y CONSTRUCCIONES EN BIENES MUEBLES	\$1,714,191.78	\$1,312,063.49	DOCUMENTOS POR PAGAR A LARGO PLAZO	\$0.00	\$0.00
ACTIVOS INTANGIBLES	\$209,647.80	\$200,077.80	DEUDA PÚBLICA A LARGO PLAZO	\$0.00	\$0.00
DEPRECIACIÓN, DETERIORO Y AMORTIZACIÓN ACUMULADA DE ACTIVOS DIFERIDOS	\$0.00	\$0.00	PASIVOS DIFERIDOS A LARGO PLAZO	\$0.00	\$0.00
ESTIMACIÓN POR PERDIDA O DETERIORO DE ACTIVOS NO CIRCULANTES	\$0.00	\$0.00	FONDOS Y BIENES DE TERCEROS EN GARANTÍA YO	\$0.00	\$0.00
Total de Activos No Circulantes	\$1,923,839.58	\$1,512,141.29	PROVISIONES A LARGO PLAZO	\$0.00	\$0.00
Total del Activo	\$67,163,588.66	\$55,979,848.26	Total de Pasivos No Circulantes	\$0.00	\$0.00
			Total del Pasivo	\$152,262.12	\$46,585.03
			HACIENDA PÚBLICA/ PATRIMONIO		
			HACIENDA PÚBLICA/PATRIMONIO CONTRIBUIDO	\$0.00	\$0.00
			APORTACIONES	\$0.00	\$0.00
			DONACIONES DE CAPITAL	\$0.00	\$0.00
			ACTUALIZACIÓN DE LA HACIENDA PÚBLICA/PATRIMONIO	\$0.00	\$0.00
			HACIENDA PÚBLICA (PATRIMONIO GENERADO)	\$67,011,326.54	\$55,933,263.23
			RESULTADOS DEL EJERCICIO (AHORRO) DESAHORRO)	\$11,078,063.31	-\$12,511,933.26
			RESULTADOS DE EJERCICIOS ANTERIORES	\$55,933,263.23	\$68,445,196.49
			REVALUOS	\$0.00	\$0.00
			RESERVAS	\$0.00	\$0.00

**PATRONATO PARA ADMINISTRAR EL IMPUESTO ESPECIAL DESTINADO A LA UNIVERSIDAD
AUTÓNOMA DE NAYARIT**



NAYARIT
Estado de Situación Financiera

Fecha y 14/abr./2024
02:53 p. m.

Al 31/mar./2024
(Cifras en Pesos)

Usr: contabilidad
rplEstadoSituaci

CONCEPTO	2024	2023	CONCEPTO	2024	2023
			RECTIFICACIONES DE RESULTADOS DE EJERCICIOS ANTERIORES	\$0.00	\$0.00
			EXCESO O INSUFICIENCIA EN LA ACTUALIZACIÓN DE LA	\$0.00	\$0.00
			RESULTADO POR POSICION MONETARIA	\$0.00	\$0.00
			RESULTADO POR TENENCIA DE ACTIVOS NO MONETARIOS	\$0.00	\$0.00
			Total Hacienda Pública/Patrimonio	\$67,011,326.54	\$55,933,263.23
			Total del Pasivo v Hacienda Pública/Patrimonio	\$67,163,588.66	\$55,979,848.26

**PATRONATO PARA ADMINISTRAR EL IMPUESTO ESPECIAL DESTINADO A LA UNIVERSIDAD
AUTÓNOMA DE NAYARIT**



NAYARIT
Estado de Situación Financiera

Fecha y 14/abr./2024
02:53 p. m.

Al 31/mar./2024
(Cifras en Pesos)

Usr: contabilidad
mpEstadoSituaci

CONCEPTO	2024	2023	CONCEPTO	2024	2023
CUENTAS DE ORDEN CONTABLES			CONTRATO DE COMODATO POR BIENES		
VALORES	\$0.00	\$0.00		\$0.00	\$0.00
VALORES EN CUSTODIA	\$0.00	\$0.00		\$0.00	\$0.00
CUSTODIA DE VALORES	\$0.00	\$0.00		\$0.00	\$0.00
INSTRUMENTOS DE CREDITO PRESTADOS A FORMADORES DE	\$0.00	\$0.00		\$0.00	\$0.00
PRESTAMO DE INSTRUMENTOS DE CREDITO A FORMADORES DE	\$0.00	\$0.00		\$0.00	\$0.00
INSTRUMENTOS DE CREDITO RECIBIDOS EN GARANTIA DE LOS	\$0.00	\$0.00		\$0.00	\$0.00
GARANTIA DE CREDITOS RECIBIDOS DE LOS FORMADORES DE	\$0.00	\$0.00		\$0.00	\$0.00
EMISION DE OBLIGACIONES	\$0.00	\$0.00		\$0.00	\$0.00
AUTORIZACION PARA LA EMISION DE BONOS, TITULOS Y VALORES	\$0.00	\$0.00		\$0.00	\$0.00
AUTORIZACION PARA LA EMISION DE BONOS, TITULOS Y VALORES	\$0.00	\$0.00		\$0.00	\$0.00
EMISIONES AUTORIZADAS DE LA DEUDA PUBLICA INTERNA Y	\$0.00	\$0.00		\$0.00	\$0.00
SUSCRIPCION DE CONTRATOS DE PRESTAMOS Y OTRAS	\$0.00	\$0.00		\$0.00	\$0.00
SUSCRIPCION DE CONTRATOS DE PRESTAMOS Y OTRAS	\$0.00	\$0.00		\$0.00	\$0.00
CONTRATOS DE PRESTAMOS Y OTRAS OBLIGACIONES DE LA	\$0.00	\$0.00		\$0.00	\$0.00
AVALES Y GARANTIAS	\$0.00	\$0.00		\$0.00	\$0.00
AVALES AUTORIZADOS	\$0.00	\$0.00		\$0.00	\$0.00
AVALES FIRMADOS	\$0.00	\$0.00		\$0.00	\$0.00
FIANZAS Y GARANTIAS RECIBIDAS POR DEUDAS A COBRAR	\$0.00	\$0.00		\$0.00	\$0.00
FIANZAS Y GARANTIAS RECIBIDAS	\$0.00	\$0.00		\$0.00	\$0.00
FIANZAS OTORGADAS PARA RESPALDAR OBLIGACIONES NO	\$0.00	\$0.00		\$0.00	\$0.00
FIANZAS OTORGADAS DEL GOBIERNO PARA RESPALDAR	\$0.00	\$0.00		\$0.00	\$0.00
JUICIOS	\$0.00	\$0.00		\$0.00	\$0.00
DEMANDAS JUDICIALES EN PROCESO DE RESOLUCION	\$0.00	\$0.00		\$0.00	\$0.00
RESOLUCION DE DEMANDAS EN PROCESO JUDICIAL	\$0.00	\$0.00		\$0.00	\$0.00
INVERSION MEDIANTE PROYECTOS PARA PRESTACION DE	\$0.00	\$0.00		\$0.00	\$0.00
CONTRATOS PARA INVERSION MEDIANTE PROYECTOS PARA	\$0.00	\$0.00		\$0.00	\$0.00
INVERSION PUBLICA CONTRATADA MEDIANTE PROYECTOS PARA	\$0.00	\$0.00		\$0.00	\$0.00
BIENES CONCESIONADOS O EN COMODATO	\$0.00	\$0.00		\$0.00	\$0.00
BIENES BAJO CONTRATO EN CONCESION	\$0.00	\$0.00		\$0.00	\$0.00
CONTRATO DE CONCESION POR BIENES	\$0.00	\$0.00		\$0.00	\$0.00
BIENES BAJO CONTRATO EN COMODATO	\$0.00	\$0.00		\$0.00	\$0.00

**PATRONATO PARA ADMINISTRAR EL IMPUESTO ESPECIAL DESTINADO A LA UNIVERSIDAD
AUTÓNOMA DE NAYARIT**



NAYARIT
Estado de Situación Financiera

Fecha y 14/abr./2024
02:53 p. m.

Al 31/mar./2024

Usr: contabilidad
rptEstadoSituaci

(Cifras en Pesos)

CONCEPTO	2024	2023
CUENTAS DE ORDEN PRESUPUESTARIAS		
LEY DE INGRESOS		
LEY DE INGRESOS ESTIMADA	\$181,287,654.14	\$127,242,500.00
LEY DE INGRESOS POR EJECUTAR	\$150,788,605.46	\$58,966,833.90
MODIFICACIONES A LA LEY DE INGRESOS ESTIMADA	\$0.00	\$63,264,962.90
LEY DE INGRESOS DEVENGADA	\$30,489,048.68	\$131,540,629.00
LEY DE INGRESOS RECAUDADA	\$30,489,048.68	\$131,521,250.90
PRESUPUESTO DE EGRESOS		
PRESUPUESTO DE EGRESOS APROBADO	\$150,396,859.66	\$127,241,470.77
PRESUPUESTO DE EGRESOS POR EJERCER	\$169,632,374.41	\$3,839,866.35
MODIFICACIONES AL PRESUPUESTO DE EGRESOS APROBADO	\$39,078,058.07	\$21,093,917.13
PRESUPUESTO DE EGRESOS COMPROMETIDO	\$19,861,683.66	\$144,496,553.78
PRESUPUESTO DE EGRESOS DEVENGADO	\$19,861,683.66	\$144,494,200.62
PRESUPUESTO DE EGRESOS EJERCIDO	\$19,861,683.66	\$144,494,200.62
PRESUPUESTO DE EGRESOS PAGADO	\$19,842,543.32	\$144,493,168.56

ARQ. CARLOS FRANCISCO GARCÍA JIMÉNEZ
PRESIDENTE DEL PATRONATO UAN

L.C. MARÍA DE LA CRUZ ROBLES
TESORERA DEL PATRONATO UAN



PATRONATO PARA ADMINISTRAR EL IMPUESTO ESPECIAL DESTINADO A LA UNIVERSIDAD NAYARIT

Estado de Variación en la Hacienda Pública
Del 01/ene/2024 Al 31/mar./2024
(Cifras en Pesos)

Fecha y hora de Impresión 07/jun./2024 02:50 p. m.

Usr. contabilidad
Rep. rptEstadoVariacionHacienda

Concepto	Hacienda Pública/ Patrimonio Contribuido	Hacienda Pública/ Patrimonio De Ejercicios Anteriores	Hacienda Pública/ Patrimonio Generado Del Ejercicio	Exceso o Insuficiencia en la Actualización de la Hacienda Pública / Patrimonio	Total
HACIENDA PÚBLICA/PATRIMONIO CONTRIBUIDO NETO DE 2023	\$0.00	\$0.00	\$0.00	\$0.00	\$0.00
APORTACIONES	\$0.00	\$0.00	\$0.00	\$0.00	\$0.00
DONACIONES DE CAPITAL	\$0.00	\$0.00	\$0.00	\$0.00	\$0.00
ACTUALIZACIÓN DE LA HACIENDA PÚBLICA/PATRIMONIO	\$0.00	\$0.00	\$0.00	\$0.00	\$0.00
HACIENDA PÚBLICA /PATRIMONIO GENERADO NETO DE 2023	\$0.00	\$68,445,196.49	-\$12,511,933.26	\$0.00	\$55,933,263.23
RESULTADOS DEL EJERCICIO (AHORRO/ DESAHORRO)	\$0.00	\$0.00	-\$12,511,933.26	\$0.00	-\$12,511,933.26
RESULTADOS DE EJERCICIOS ANTERIORES	\$0.00	\$68,445,196.49	\$0.00	\$0.00	\$68,445,196.49
REVALUOS	\$0.00	\$0.00	\$0.00	\$0.00	\$0.00
RESERVAS	\$0.00	\$0.00	\$0.00	\$0.00	\$0.00
RECTIFICACIONES DE RESULTADOS DE EJERCICIOS ANTERIORES	\$0.00	\$0.00	\$0.00	\$0.00	\$0.00
EXCESO O INSUFICIENCIA EN LA ACTUALIZACIÓN DE LA HACIENDA PÚBLICA/ PATRIMONIO NETO DE 2023	\$0.00	\$0.00	\$0.00	\$0.00	\$0.00
RESULTADO POR POSICIÓN MONETARIA	\$0.00	\$0.00	\$0.00	\$0.00	\$0.00
RESULTADO POR TENENCIA DE ACTIVOS NO MONETARIOS	\$0.00	\$0.00	\$0.00	\$0.00	\$0.00
HACIENDA PÚBLICA / PATRIMONIO NETO FINAL DE 2023	\$0.00	\$68,445,196.49	-\$12,511,933.26	\$0.00	\$55,933,263.23
CAMBIOS EN LA HACIENDA PÚBLICA/PATRIMONIO CONTRIBUIDO NETO DE 2024	\$0.00	\$0.00	\$0.00	\$0.00	\$0.00
APORTACIONES	\$0.00	\$0.00	\$0.00	\$0.00	\$0.00
DONACIONES DE CAPITAL	\$0.00	\$0.00	\$0.00	\$0.00	\$0.00
ACTUALIZACIÓN DE LA HACIENDA PÚBLICA/PATRIMONIO	\$0.00	\$0.00	\$0.00	\$0.00	\$0.00
VARIACIONES DE LA HACIENDA PÚBLICA / PATRIMONIO GENERADO NETO DE 2024	\$0.00	-\$12,511,933.26	\$23,589,996.57	\$0.00	\$11,078,063.31
RESULTADOS DEL EJERCICIO (AHORRO/ DESAHORRO)	\$0.00	\$0.00	\$11,078,063.31	\$0.00	\$11,078,063.31
RESULTADOS DE EJERCICIOS ANTERIORES	\$0.00	-\$12,511,933.26	\$12,511,933.26	\$0.00	\$0.00
REVALUOS	\$0.00	\$0.00	\$0.00	\$0.00	\$0.00
RESERVAS	\$0.00	\$0.00	\$0.00	\$0.00	\$0.00
RECTIFICACIONES DE RESULTADOS DE EJERCICIOS ANTERIORES	\$0.00	\$0.00	\$0.00	\$0.00	\$0.00
CAMBIOS EN EL EXCESO O INSUFICIENCIA EN LA ACTUALIZACIÓN DE LA HACIENDA PÚBLICA/ PATRIMONIO NETO DE 2024	\$0.00	\$0.00	\$0.00	\$0.00	\$0.00
RESULTADO POR POSICIÓN MONETARIA	\$0.00	\$0.00	\$0.00	\$0.00	\$0.00
RESULTADO POR TENENCIA DE ACTIVOS NO MONETARIOS	\$0.00	\$0.00	\$0.00	\$0.00	\$0.00
HACIENDA PÚBLICA / PATRIMONIO NETO FINAL DE 2024	\$0.00	\$55,933,263.23	\$11,078,063.31	\$0.00	\$67,011,326.54



PATRONATO PARA ADMINISTRAR EL IMPUESTO ESPECIAL DESTINADO A LA UNIVERSIDAD NAYARIT


Estado de Variación en la Hacienda Pública Del 01/ene/2024 Al 31/mar./2024 (Cifras en Pesos)

Usu: contabilidad
Rep: rptEstadoVariacionHacienda

Fecha y hora de Impresión: 07/jun./2024 02:50 p. m.

Concepto	Hacienda Pública/ Patrimonio Contribuido	Hacienda Pública/ Patrimonio Generado De Ejercicios Anteriores	Hacienda Pública/ Patrimonio Generado Del Ejercicio	Exceso o Insuficiencia en la Actualización de la Hacienda Pública / Patrimonio	Total
----------	--	--	--	--	-------

"Bajo protesta de decir verdad declaramos que los Estados Financieros y sus notas, son razonablemente correctos y son responsabilidad del emisor".


ARQ. CARLOS FRANCISCO GARCIA JIMENEZ
PRESIDENTE DEL PATRONATO UAN


L.C. MARIA DE LA CRUZ ROBLES VILLARREAL
TESORERA DEL PATRONATO UAN



**PATRONATO PARA ADMINISTRAR EL IMPUESTO ESPECIAL
NAYARIT**

Estado de Cambios en la Situación Financiera

Del 01/ene./2024 Al 31/mar./2024

(Cifras en Pesos)

Usu: contabilidad

Rep: rptEstadoCambiosSituacionFinanciera

Fecha y hora de Impresión 07/jun./2024
02:54 p. m.

Concepto	Origen	Aplicación
ACTIVO	\$809.73	\$11,188,241.71
ACTIVO CIRCULANTE	\$809.73	\$10,776,543.42
EFFECTIVO Y EQUIVALENTES	\$0.00	\$10,776,543.42
DERECHOS A RECIBIR EFECTIVO O EQUIVALENTES	\$0.00	\$0.00
DERECHOS A RECIBIR BIENES O SERVICIOS	\$809.73	\$0.00
INVENTARIOS	\$0.00	\$0.00
ALMACENES	\$0.00	\$0.00
ESTIMACIÓN POR PÉRDIDA O DETERIORO DE ACTIVOS CIRCULANTES	\$0.00	\$0.00
OTROS ACTIVOS CIRCULANTES	\$0.00	\$0.00
ACTIVO NO CIRCULANTE	\$0.00	\$411,698.29
INVERSIONES FINANCIERAS A LARGO PLAZO	\$0.00	\$0.00
DERECHOS A RECIBIR EFECTIVO O EQUIVALENTES A LARGO PLAZO	\$0.00	\$0.00
BIENES INMUEBLES, INFRAESTRUCTURA Y CONSTRUCCIONES EN PROCESO	\$0.00	\$0.00
BIENES MUEBLES	\$0.00	\$402,128.29
ACTIVOS INTANGIBLES	\$0.00	\$9,570.00
DEPRECIACIÓN, DETERIORO Y AMORTIZACIÓN ACUMULADA DE BIENES	\$0.00	\$0.00
ACTIVOS DIFERIDOS	\$0.00	\$0.00
ESTIMACIÓN POR PÉRDIDA O DETERIORO DE ACTIVOS NO CIRCULANTES	\$0.00	\$0.00
OTROS ACTIVOS NO CIRCULANTES	\$0.00	\$0.00
PASIVO	\$109,368.67	\$0.00
PASIVO CIRCULANTE	\$109,368.67	\$0.00
CUENTAS POR PAGAR A CORTO PLAZO	\$109,368.67	\$0.00
DOCUMENTOS POR PAGAR A CORTO PLAZO	\$0.00	\$0.00
PORCIÓN A CORTO PLAZO DE LA DEUDA PÚBLICA A LARGO PLAZO	\$0.00	\$0.00
TÍTULOS Y VALORES A CORTO PLAZO	\$0.00	\$0.00
PASIVOS DIFERIDOS A CORTO PLAZO	\$0.00	\$0.00
FONDOS Y BIENES DE TERCEROS EN GARANTÍA Y/O ADMINISTRACIÓN A CORTO PLAZO	\$0.00	\$0.00
PROVISIONES A CORTO PLAZO	\$0.00	\$0.00
OTROS PASIVOS A CORTO PLAZO	\$0.00	\$0.00
PASIVO NO CIRCULANTE	\$0.00	\$0.00
CUENTAS POR PAGAR A LARGO PLAZO	\$0.00	\$0.00
DOCUMENTOS POR PAGAR A LARGO PLAZO	\$0.00	\$0.00
DEUDA PÚBLICA A LARGO PLAZO	\$0.00	\$0.00
PASIVOS DIFERIDOS A LARGO PLAZO	\$0.00	\$0.00
FONDOS Y BIENES DE TERCEROS EN GARANTÍA Y/O ADMINISTRACIÓN A LARGO PLAZO	\$0.00	\$0.00
PROVISIONES A LARGO PLAZO	\$0.00	\$0.00
HACIENDA PÚBLICA/ PATRIMONIO	\$23,589,996.57	\$12,511,933.26
HACIENDA PÚBLICA/PATRIMONIO CONTRIBUIDO	\$0.00	\$0.00
APORTACIONES	\$0.00	\$0.00
DONACIONES DE CAPITAL	\$0.00	\$0.00
ACTUALIZACIÓN DE LA HACIENDA PÚBLICA/PATRIMONIO	\$0.00	\$0.00
HACIENDA PÚBLICA /PATRIMONIO GENERADO	\$23,589,996.57	\$12,511,933.26
RESULTADOS DEL EJERCICIO (AHORRO/ DESAHORRO)	\$23,589,996.57	\$0.00
RESULTADOS DE EJERCICIOS ANTERIORES	\$0.00	\$12,511,933.26
REVALÚOS	\$0.00	\$0.00
RESERVAS	\$0.00	\$0.00
RECTIFICACIONES DE RESULTADOS DE EJERCICIOS ANTERIORES	\$0.00	\$0.00
EXCESO O INSUFICIENCIA EN LA ACTUALIZACIÓN DE LA HACIENDA PÚBLICA/ PATRIMONIO	\$0.00	\$0.00
RESULTADO POR POSICIÓN MONETARIA	\$0.00	\$0.00
RESULTADO POR TENENCIA DE ACTIVOS NO MONETARIOS	\$0.00	\$0.00



**PATRONATO PARA ADMINISTRAR EL IMPUESTO ESPECIAL
NAYARIT**

Estado de Cambios en la Situación Financiera

Del 01/ene./2024 Al 31/mar./2024

(Cifras en Pesos)


Usr: contabilidad

Rep: rptEstadoCambiosSituacionFinanciera

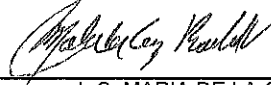
Fecha y hora de Impresión | 07/jun./2024
02:54 p. m.

Concepto	Origen	Aplicación
----------	--------	------------

"Bajo protesta de decir verdad declaramos que los Estados Financieros y sus notas, son razonablemente correctos y son responsabilidad del emisor".



ARQ. CARLOS FRANCISCO GARCIA JIMÉNEZ
PRESIDENTE DEL PATRONATO UAN



L.C. MARIA DE LA CRUZ ROBLES VILLARREAL
TESORERA DEL PATRONATO UAN



**PATRONATO PARA ADMINISTRAR EL IMPUESTO ESPECIAL
NAYARIT**

Estado de Flujos de Efectivo

Del 01/ene/2024 Al 31/mar./2024

(Cifras en Pesos)

Usr: contabilidad

Rep: rptEstadoFlujosEfectivo

Fecha y hora de Impresión | 07/jun./2024
02:57 p. m.

Concepto	2024	2023
FLUJOS DE EFECTIVO DE LAS ACTIVIDADES DE OPERACIÓN		
ORIGEN	\$30,619,086.74	\$135,515,789.06
IMPUESTOS	\$0.00	\$0.00
CUOTAS Y APORTACIONES DE SEGURIDAD SOCIAL	\$0.00	\$0.00
CONTRIBUCIONES DE MEJORAS	\$0.00	\$0.00
DERECHOS	\$0.00	\$0.00
PRODUCTOS	\$800,847.63	\$8,934,585.74
APROVECHAMIENTOS	\$0.00	\$0.00
INGRESOS POR VENTA DE BIENES Y PRESTACION DE SERVICIOS	\$0.00	\$95,021.80
PARTICIPACIONES, APORTACIONES, CONVENIOS, INCENTIVOS DERIVADOS DE LA COLABORACIÓN FISCAL Y FONDOS DISTINTOS DE APORTACIONES	\$0.00	\$0.00
TRANSFERENCIAS, ASIGNACIONES, SUBSIDIOS Y SUBVENCIONES, Y PENSIONES Y JUBILACIONES	\$29,698,201.05	\$122,491,643.36
OTROS ORIGENES DE OPERACIÓN	\$120,036.06	\$3,994,538.16
APLICACIÓN	\$19,430,845.03	\$144,186,310.23
SERVICIOS PERSONALES	\$869,607.17	\$3,403,031.24
MATERIALES Y SUMINISTROS	\$46,612.20	\$234,628.12
SERVICIOS GENERALES	\$271,388.63	\$617,704.63
TRANSFERENCIAS INTERNAS Y ASIGNACIONES AL SECTOR PUBLICO	\$0.00	\$0.00
TRANSFERENCIAS AL RESTO DEL SECTOR PUBLICO	\$18,243,237.03	\$139,930,948.24
SUBSIDIOS Y SUBVENCIONES	\$0.00	\$0.00
AYUDAS SOCIALES	\$0.00	\$0.00
PENSIONES Y JUBILACIONES	\$0.00	\$0.00
TRANSFERENCIAS A FIDEICOMISOS, MANDATOS Y OTROS ANALOGOS	\$0.00	\$0.00
TRANSFERENCIAS A LA SEGURIDAD SOCIAL	\$0.00	\$0.00
DONATIVOS	\$0.00	\$0.00
TRANSFERENCIAS AL EXTERIOR	\$0.00	\$0.00
PARTICIPACIONES	\$0.00	\$0.00
APORTACIONES	\$0.00	\$0.00
CONVENIOS	\$0.00	\$0.00
OTRAS APLICACIONES DE OPERACIÓN	\$0.00	\$0.00
FLUJOS NETOS DE EFECTIVO POR ACTIVIDADES DE OPERACIÓN	\$11,188,241.71	-\$8,670,521.17
FLUJOS DE EFECTIVO DE LAS ACTIVIDADES DE INVERSIÓN		
ORIGEN	\$0.00	\$0.00
BIENES INMUEBLES, INFRAESTRUCTURA Y CONSTRUCCIONES EN PROCESO	\$0.00	\$0.00
BIENES MUEBLES	\$0.00	\$0.00
OTROS ORIGENES DE INVERSIÓN	\$0.00	\$0.00
APLICACIÓN	\$411,698.29	\$306,858.33
BIENES INMUEBLES, INFRAESTRUCTURA Y CONSTRUCCIONES EN PROCESO	\$0.00	\$0.00
BIENES MUEBLES	\$402,128.29	\$280,514.67
OTRAS APLICACIONES DE INVERSIÓN	\$9,570.00	\$46,343.66
FLUJOS NETOS DE EFECTIVO POR ACTIVIDADES DE INVERSIÓN	-\$411,698.29	-\$306,858.33
FLUJOS DE EFECTIVO DE LAS ACTIVIDADES DE FINANCIAMIENTO		
ORIGEN	\$0.00	\$0.00
ENDEUDAMIENTO NETO	\$0.00	\$0.00
INTERNO	\$0.00	\$0.00
EXTERNO	\$0.00	\$0.00
OTROS ORIGENES DE FINANCIAMIENTO	\$0.00	\$0.00
APLICACIÓN	\$0.00	\$0.00
SERVICIOS DE LA DEUDA	\$0.00	\$0.00
INTERNO	\$0.00	\$0.00
EXTERNO	\$0.00	\$0.00
OTRAS APLICACIONES DE FINANCIAMIENTO	\$0.00	\$0.00
FLUJOS NETOS DE EFECTIVO POR ACTIVIDADES DE FINANCIAMIENTO	\$0.00	\$0.00
INCREMENTO/DISMINUCIÓN NETA EN EL EFECTIVO Y EQUIVALENTES AL EFECTIVO	\$10,776,543.42	-\$8,977,379.50
EFECTIVO Y EQUIVALENTES AL EFECTIVO AL INICIO DEL EJERCICIO	\$54,435,880.33	\$63,413,259.83



**PATRONATO PARA ADMINISTRAR EL IMPUESTO ESPECIAL
NAYARIT**

Estado de Flujos de Efectivo

Del 01/ene/2024 Al 31/mar./2024

(Cifras en Pesos)

Usu: contabilidad

Rep: rptEstadoFlujosEfectivo

Fecha y hora de Impresión | 07/jun./2024
02:57 p. m.

Concepto	2024	2023
EFFECTIVO Y EQUIVALENTES AL EFFECTIVO AL FINAL DEL EJERCICIO	\$65,212,423.75	\$54,435,880.33

"Bajo protesta de decir verdad declaramos que los Estados Financieros y sus notas, son razonablemente correctos y son responsabilidad del emisor".



ARQ. CARLOS FRANCISCO GARCIA JIMÉNEZ

PRESIDENTE DEL PATRONATO UAN



L.C. MARIA DE LA CRUZ ROBLES VILLARREAL

TESORERA DEL PATRONATO UAN



**PATRONATO PARA ADMINISTRAR EL IMPUESTO ESPECIAL
NAYARIT**

Informe sobre Pasivos Contingentes

al 31/mar./2024

Usu: contabilidad
Rep: rptPasivosContingentes

Fecha y hora de Impresión | 07/jun./2024
03:03 p. m.

"En Cumplimiento a lo dispuesto en los artículos 46, Fracción I, Inciso f), y 52 de la Ley General de Contabilidad Gubernamental y de conformidad con lo establecido en el Capítulo VII, Numeral, II, Inciso h) del Manual de Contabilidad Gubernamental emitido por el CONAC, el Ente Público informa lo siguiente:"

SIN INFORMACIÓN QUE
REVELAR

"Bajo protesta de decir verdad declaramos que los Estados Financieros y sus notas, son razonablemente correctos y son responsabilidad del emisor".


ARQ. CARLOS FRANCISCO GARCÍA JIMÉNEZ

PRESIDENTE DEL PATRONATO UAN


L.C. MARIA DE LA CRUZ ROBLES VILLARREAL

TESORERA DEL PATRONATO UAN

NOTAS A LOS ESTADOS FINANCIEROS

V.- Aumento o creación de gasto al presupuesto de egresos; dicho incremento al presupuesto se debe principalmente a remanentes del ejercicio anterior.

VI.- Financiamiento u obligación; este punto no aplica a este ente.

VII.- Obligaciones a corto plazo. No aplica a este ente.

VIII.- Cumplimiento de convenios en materia de deuda Estatal Garantizada. No aplica a este ente



ARQ. CARLOS F. GARCIA JIMENEZ
PRESIDENTE DEL PATRONATO



L.C. MARIA DE LA CRUZ ROBLES V.
TESORERA DEL PATRONATO





PATRONATO PARA ADMINISTRAR EL IMPUESTO ESPECIAL DESTINADO A LA UNIVERSIDAD NAYARIT

Estado Analítico del Activo
Del 01/mar./2024 al 31/mar./2024
(Cifras en Pesos)

Fecha y hora de Impresión | 07/jun./2024 | 03:05 p. m.

Usr: contabilidad
Rep: rptEstadoAnaliticoDeActivosYPasivos_R

Concepto	Saldo Inicial	Cargos del periodo	Abonos del periodo	Saldo Final	Variación del Periodo
ACTIVO	\$75,075,572.02	\$30,897,414.70	\$38,805,706.48	\$67,167,280.24	-\$7,908,291.78
ACTIVO CIRCULANTE	\$73,393,430.73	\$30,555,716.41	\$38,805,706.48	\$65,243,440.66	-\$8,149,990.07
EFFECTIVO Y EQUIVALENTES	\$73,353,604.09	\$25,159,129.79	\$33,300,370.13	\$65,212,423.75	-\$8,141,180.34
DERECHOS A RECIBIR EFECTIVO O EQUIVALENTES	\$7,013.44	\$5,488,586.62	\$5,488,586.62	\$7,013.44	\$0.00
DERECHOS A RECIBIR BIENES O SERVICIOS	\$32,813.20	\$8,000.00	\$16,809.73	\$24,003.47	-\$8,809.73
INVENTARIOS	\$0.00	\$0.00	\$0.00	\$0.00	\$0.00
ALMACENES	\$0.00	\$0.00	\$0.00	\$0.00	\$0.00
ESTIMACIÓN POR PÉRDIDA O DETERIORO DE ACTIVOS CIRCULANTES	\$0.00	\$0.00	\$0.00	\$0.00	\$0.00
OTROS ACTIVOS CIRCULANTES	\$0.00	\$0.00	\$0.00	\$0.00	\$0.00
ACTIVO NO CIRCULANTE	\$1,682,141.29	\$241,698.29	\$0.00	\$1,923,839.58	\$241,698.29
INVERSIONES FINANCIERAS A LARGO PLAZO	\$0.00	\$0.00	\$0.00	\$0.00	\$0.00
DERECHOS A RECIBIR EFECTIVO O EQUIVALENTES A LARGO PLAZO	\$0.00	\$0.00	\$0.00	\$0.00	\$0.00
BIENES INMUEBLES, INFRAESTRUCTURA Y CONSTRUCCIONES EN PROCESO	\$0.00	\$0.00	\$0.00	\$0.00	\$0.00
BIENES MUEBLES	\$1,482,063.49	\$232,128.29	\$0.00	\$1,714,191.78	\$232,128.29
ACTIVOS INTANGIBLES	\$200,077.80	\$9,570.00	\$0.00	\$209,647.80	\$9,570.00
DEPRECIACIÓN, DETERIORO Y AMORTIZACIÓN ACUMULADA DE BIENES	\$0.00	\$0.00	\$0.00	\$0.00	\$0.00
ACTIVOS DIFERIDOS	\$0.00	\$0.00	\$0.00	\$0.00	\$0.00
ESTIMACIÓN POR PÉRDIDA O DETERIORO DE ACTIVOS NO CIRCULANTES	\$0.00	\$0.00	\$0.00	\$0.00	\$0.00
OTROS ACTIVOS NO CIRCULANTES	\$0.00	\$0.00	\$0.00	\$0.00	\$0.00

"Bajo protesta de decir verdad declaramos que los Estados Financieros y sus notas, son razonablemente correctos y son responsabilidad del emisor".

ARG CARLOS FRANCISCO GARCIA JIMENEZ
PRESIDENTE DEL PATRONATO UAN

L.C. MARIA DE LA CRUZ ROBLES VILLARREAL
TESORERA DEL PATRONATO UAN


PATRONATO PARA ADMINISTRAR EL IMPUESTO ESPECIAL DESTINADO A LA UNIVERSIDAD AUTONOMA DE NAYARIT (a)
Estado Analítico de Ingresos Detallado - LDF
Del 1 de Enero al 31 de Marzo de 2024 (b)
(PESOS)

Concepto (c)	Ingreso					Diferencia (e)
	Estimado (d)	Ampliaciones/ (Reducciones)	Modificado	Devengado	Recaudado	
Ingresos de Libre Disposición						
A. Impuestos			0			0
B. Cuotas y Aportaciones de Seguridad Social			0			0
C. Contribuciones de Mejoras			0			0
D. Derechos			0			0
E. Productos	0	0	0	800,848	800,848	800,848
F. Aprovechamientos			0			0
G. Ingresos por Ventas de Bienes y Prestación Servicios			0			0
H. Participaciones	0	0	0	0	0	0
(H=h1+h2+h3+h4+h5+h6+h7+h8+h9+h10+h11)			0			0
h1) Fondo General de Participaciones			0			0
h2) Fondo de Fomento Municipal			0			0
h3) Fondo de Fiscalización y Recaudación			0			0
h4) Fondo de Compensación			0			0
h5) Fondo de Extracción de Hidrocarburos			0			0
h6) Impuesto Especial Sobre Producción y Servicios			0			0
h7) 0.136% de la Recaudación Federal Participable			0			0
h8) 3.17% Sobre Extracción de Petróleo			0			0
h9) Gasolinas y Diésel			0			0
h10) Fondo del Impuesto Sobre la Renta			0			0
h11) Fondo de Estabilización de los Ingresos de las Entidades Federativas			0			0
I. Incentivos Derivados de la Colaboración Fiscal (I=i1+i2+i3+i4+i5)	0	0	0	0	0	0
i1) Tenencia o Uso de Vehículos			0			0
i2) Fondo de Compensación ISAN			0			0
i3) Impuesto Sobre Automóviles Nuevos			0			0
i4) Fondo de Compensación de Repecos-Intermedios			0			0
i5) Otros Incentivos Económicos			0			0
J. Transferencias y Asignaciones	181,287,654	0	181,287,654	29,698,201	29,698,201	-151,589,453
K. Convenios	0	0	0	0	0	0
k1) Otros Convenios y Subsidios			0			0
L. Otros Ingresos de Libre Disposición (L=l1+l2)	0	0	0	0	0	0
l1) Participaciones en Ingresos Locales			0			0
l2) Otros Ingresos de Libre Disposición			0			0
I. Total de Ingresos de Libre Disposición (I=A+B+C+D+E+F+G+H+I+J+K+L)	181,287,654	0	181,287,654	30,499,049	30,499,049	-150,788,605
Ingresos Excedentes de Ingresos de Libre Disposición						
Transferencias Federales Etiquetadas						
A. Aportaciones (A=a1+a2+a3+a4+a5+a6+a7+a8)	0	0	0	0	0	0
a1) Fondo de Aportaciones para la Nómina Educativa y Costo Operativo			0			0
a2) Fondo de Aportaciones para los Servicios de Salud			0			0
a3) Fondo de Aportaciones para la Infraestructura Social			0			0
a4) Fondo de Aportaciones para el Fortalecimiento de los Municipios y de las Demarcaciones Territoriales del Distrito Federal			0			0
a5) Fondo de Aportaciones Múltiples			0			0
a6) Fondo de Aportaciones para la Educación Tecnológica y de Adultos			0			0
a7) Fondo de Aportaciones para la Seguridad Pública de los Estados y del Distrito Federal			0			0
a8) Fondo de Aportaciones para el Fortalecimiento de las Entidades Federativas			0			0
B. Convenios (B=b1+b2+b3+b4)	0	0	0	0	0	0
b1) Convenios de Protección Social en Salud			0			0
b2) Convenios de Descentralización			0			0
b3) Convenios de Reasignación			0			0
b4) Otros Convenios y Subsidios			0			0
C. Fondos Distintos de Aportaciones (C=c1+c2)	0	0	0	0	0	0
c1) Fondo para Entidades Federativas y Municipios Productores de Hidrocarburos			0			0
c2) Fondo Minero			0			0
D. Transferencias, Asignaciones, Subsidios y Subvenciones, y Pensiones y Jubilaciones			0			0

PATRONATO PARA ADMINISTRAR EL IMPUESTO ESPECIAL DESTINADO A LA UNIVERSIDAD AUTONOMA DE NAYARIT (a)
 Estado Analítico de Ingresos Detallado - LDF
 Del 1 de Enero al 31 de Marzo de 2024 (b)
 (PESOS)


Concepto (c)	Ingreso				Diferencia (e)
	Estimado (d)	Ampliaciones/ (Reducciones)	Modificado	Devengado	
E. Otras Transferencias Federales Etiquetadas			0		0
II. Total de Transferencias Federales Etiquetadas (II = A + B + C + D + E)	0	0	0	0	0
III. Ingresos Derivados de Financiamientos (III = A)	0	0	0	0	0
A. Ingresos Derivados de Financiamientos			0		0
IV. Total de Ingresos (IV = I + II + III)	181,287,654	0	181,287,654	30,499,049	30,499,049
Datos Informativos					
1. Ingresos Derivados de Financiamientos con Fuente de Pago de Ingresos de Libre Disposición			0		0
2. Ingresos Derivados de Financiamientos con Fuente de Pago de Transferencias Federales Etiquetadas			0		0
3. Ingresos Derivados de Financiamientos (3 = 1 + 2)	0	0	0	0	0



 ARQ. CARLOS FRANCISCO GARCIA JIMENEZ
 PRESIDENTE PATRONATO UAN


 L.C. MARIA DE LA CRUZ VILLARREAL ROBLES
 TESORERA PATRONATO UAN

PATRONATO PARA ADMINISTRAR EL IMPUESTO ESPECIAL DESTINADO A LA UNIVERSIDAD AUTÓNOMA DE NAYARIT (a)
Estado Analítico del Ejercicio del Presupuesto de Egresos Detallado - LDF
Clasificación Administrativa
Del 1 de Enero al 31 de Marzo de 2024 (b)
(PESOS)

Concepto (c)	Egresos					Subejercicio (e)
	Aprobado (d)	Amplicaciones/ (Reducciones)	Modificado	Devengado	Pagado	
I. Gasto No Etiquetado (I=A+B+C+D+E+F+G+H) Patronato UAN	150,396,859.66 150,396,859.66	39,078,058.07 39,078,058.07	189,474,917.73 189,474,917.73	19,861,683.66 19,861,683.66	19,842,543.32 19,842,543.32	169,613,234.07 169,613,234.07
II. Gasto Etiquetado (II=A+B+C+D+E+F+G+H) Patronato UAN	0.00 0.00	0.00 0.00	0.00 0.00	0.00 0.00	0.00 0.00	0.00 0.00
III. Total de Egresos (III = I + II)	150,396,859.66	39,078,058.07	189,474,917.73	19,861,683.66	19,842,543.32	169,613,234.07


 ARQ. CARLOS FRANCISCO GARCIA JIMENEZ
 PRESIDENTE PATRONATO UAN


 L.C. MARIA DE LA CRUZ ROBLES VILLARREAL
 TESORERA PATRONATO UAN





PATRONATO PARA ADMINISTRAR EL IMPUESTO ESPECIAL DESTINADO A LA UNIVERSIDAD NAYARIT

**Estado Analítico del Ejercicio del Presupuesto de Egresos
Clasificación Económica (por Tipo de Gasto)**

Usr: contabilidad
Rep: rptEstadoPresupuestoEgresos_CL2

Fecha y hora de Impresión | 07/jun./2024
03:13 p. m.

Del 01/ene./2024 Al 31/mar./2024


Concepto	Egresos					Subejercicio
	Aprobado	Ampliaciones / (Reducciones)	Modificado	Devengado	Pagado	
	1	2	3=(1+2)	4	5	
Gasto Corriente	\$149,463,859.66	\$38,737,358.07	\$188,201,217.73	\$19,449,985.37	\$19,430,845.03	\$168,751,232.36
Gasto de Capital	\$933,000.00	\$340,700.00	\$1,273,700.00	\$411,698.29	\$411,698.29	\$862,001.71
Amortización de la deuda y disminución de pasivos	\$0.00	\$0.00	\$0.00	\$0.00	\$0.00	\$0.00
Pensiones y Jubilaciones	\$0.00	\$0.00	\$0.00	\$0.00	\$0.00	\$0.00
Participaciones	\$0.00	\$0.00	\$0.00	\$0.00	\$0.00	\$0.00
Total del Gasto	\$150,396,859.66	\$39,078,058.07	\$189,474,917.73	\$19,861,683.66	\$19,842,543.32	\$169,613,234.07

ARQ. CARLOS FRANCISCO GARCIA JIMENEZ
PRESIDENTE/DEL PATRONATO UAN

[Signature]
LIC. MARIA DE LA CRUZ ROBLES VILLARREAL
TESORERA DEL PATRONATO UAN

PATRONATO PARA ADMINISTRAR EL IMPUESTO ESPECIAL DESTINADO A LA UNIVERSIDAD AUTONOMA DE NAYARIT (a)
Estado Analítico del Ejercicio del Presupuesto de Egresos Datafido - LDF
Clasificación por Objeto del Gasto (Capítulo y Concepto)
Del 1 de Enero al 31 de Marzo de 2024 (b)
(PESOS)

Concepto (c)	Egresos					Subejercicio (e)
	Aprobado (d)	Ampliaciones/ (Reducciones)	Modificado	Devengado	Pagado	
I. Gasto No Etiquetado (I=A+B+C+D+E+F+G+H+I)	150,396,859.66	39,076,058.07	189,474,917.73	19,861,683.66	19,842,543.32	189,613,234.07
A. Servicios Personales (A=a1+a2+a3+a4+a5+a6+a7)	5,190,859.66	408,413.31	5,597,272.97	886,747.51	869,807.17	4,708,525.46
a1) Remuneraciones al Personal de Carácter Permanente	3,000,000.00	190,000.00	3,190,000.00	575,716.10	575,716.10	2,614,283.90
a2) Remuneraciones al Personal de Carácter Transitorio	0.00	0.00	0.00	0.00	0.00	0.00
a3) Remuneraciones Adicionales y Especiales	530,000.00	70,000.00	600,000.00	154,034.58	154,034.58	445,965.42
a4) Seguridad Social	710,859.66	148,413.31	857,272.97	149,455.28	130,314.94	707,817.69
a5) Otras Prestaciones Sociales y Económicas	950,000.00	0.00	950,000.00	9,541.55	9,541.55	940,458.45
a6) Previsiones	0.00	0.00	0.00	0.00	0.00	0.00
a7) Pago de Estímulos a Servidores Públicos	0.00	0.00	0.00	0.00	0.00	0.00
B. Materiales y Suministros (B=b1+b2+b3+b4+b5+b6+b7+b8+b9)	412,000.00	1,000.00	413,000.00	46,612.20	46,612.20	366,387.80
b1) Materiales de Administración, Emisión de Documentos y Artículos Oficiales	190,000.00	0.00	190,000.00	25,631.05	25,631.05	164,368.95
b2) Alimentos y Utensilios	80,000.00	1,000.00	81,000.00	3,457.68	3,457.68	77,542.32
b3) Materias Primas y Materiales de Producción y Comercialización	0.00	0.00	0.00	0.00	0.00	0.00
b4) Materiales y Artículos de Construcción y de Reparación	0.00	0.00	0.00	0.00	0.00	0.00
b5) Productos Químicos, Farmacéuticos y de Laboratorio	0.00	0.00	0.00	0.00	0.00	0.00
b6) Combustibles, Lubrificantes y Aditivos	130,000.00	0.00	130,000.00	17,523.47	17,523.47	112,476.53
b7) Vestuario, Blancos, Prendas de Protección y Artículos Deportivos	12,000.00	0.00	12,000.00	0.00	0.00	12,000.00
b8) Materiales y Suministros Para Seguridad	0.00	0.00	0.00	0.00	0.00	0.00
b9) Herramientas, Refacciones y Accesorios Menores	0.00	0.00	0.00	0.00	0.00	0.00
C. Servicios Generales (C=c1+c2+c3+c4+c5+c6+c7+c8+c9)	1,011,000.00	111,000.00	1,122,000.00	271,388.63	271,388.63	850,611.37
c1) Servicios Básicos	114,000.00	3,000.00	117,000.00	15,130.59	15,130.59	101,869.41
c2) Servicios de Arrendamiento	315,000.00	16,000.00	331,000.00	78,123.20	78,123.20	252,876.80
c3) Servicios Profesionales, Científicos, Técnicos y Otros Servicios	75,000.00	0.00	75,000.00	0.00	0.00	75,000.00
c4) Servicios Financieros, Bancarios y Comerciales	55,000.00	0.00	55,000.00	1,743.48	1,743.48	53,256.52
c5) Servicios de Instalación, Reparación, Mantenimiento y Conservación	135,000.00	5,000.00	140,000.00	50,476.80	50,476.80	89,523.20
c6) Servicios de Comunicación Social y Publicidad	0.00	0.00	0.00	0.00	0.00	0.00
c7) Servicios de Traslado y Viáticos	160,000.00	5,000.00	165,000.00	19,924.93	19,924.93	145,075.07
c8) Servicios Oficiales	50,000.00	72,000.00	122,000.00	95,969.91	95,969.91	26,030.09
c9) Otros Servicios Generales	107,000.00	10,000.00	117,000.00	10,019.72	10,019.72	106,980.28
D. Transferencias, Asignaciones, Subsidios y Otras Ayudas (D=d1+d2+d3+d4+d5+d6+d7+d8+d9)	142,850,000.00	38,218,944.76	181,068,944.76	18,243,237.03	18,243,237.03	162,825,707.73
d1) Transferencias Internas y Asignaciones al Sector Público	0.00	0.00	0.00	0.00	0.00	0.00
d2) Transferencias al Resto del Sector Público	142,850,000.00	38,218,944.76	181,068,944.76	18,243,237.03	18,243,237.03	162,825,707.73
d3) Subsidios y Subvenciones	0.00	0.00	0.00	0.00	0.00	0.00
d4) Ayudas Sociales	0.00	0.00	0.00	0.00	0.00	0.00
d5) Pensiones y Jubilaciones	0.00	0.00	0.00	0.00	0.00	0.00
d6) Transferencias a Fideicomisos, Mandatos y Otros Análogos	0.00	0.00	0.00	0.00	0.00	0.00
d7) Transferencias a la Seguridad Social	0.00	0.00	0.00	0.00	0.00	0.00
d8) Donativos	0.00	0.00	0.00	0.00	0.00	0.00
d9) Transferencias al Exterior	0.00	0.00	0.00	0.00	0.00	0.00
E. Bienes Muebles, Inmuebles e Intangibles (E=e1+e2+e3+e4+e5+e6+e7+e8+e9)	933,000.00	340,700.00	1,273,700.00	411,698.29	411,698.29	862,001.71
e1) Mobiliario y Equipo de Administración	305,000.00	340,700.00	645,700.00	402,128.29	402,128.29	243,571.71
e2) Mobiliario y Equipo Educativo y Recreativo	0.00	0.00	0.00	0.00	0.00	0.00
e3) Equipo e Instrumental Médico y de Laboratorio	0.00	0.00	0.00	0.00	0.00	0.00
e4) Vehículos y Equipo de Transporte	550,000.00	0.00	550,000.00	0.00	0.00	550,000.00
e5) Equipo de Defensa y Seguridad	0.00	0.00	0.00	0.00	0.00	0.00
e6) Maquinaria, Otros Equipos y Herramientas	8,000.00	0.00	8,000.00	0.00	0.00	8,000.00
e7) Activos Biológicos	0.00	0.00	0.00	0.00	0.00	0.00
e8) Bienes Inmuebles	0.00	0.00	0.00	0.00	0.00	0.00
e9) Activos Intangibles	70,000.00	0.00	70,000.00	9,570.00	9,570.00	60,430.00
F. Inversión Pública (F=f1+f2+f3)	0.00	0.00	0.00	0.00	0.00	0.00
f1) Obra Pública en Bienes de Dominio Público	0.00	0.00	0.00	0.00	0.00	0.00
f2) Obra Pública en Bienes Propios	0.00	0.00	0.00	0.00	0.00	0.00
f3) Proyectos Productivos y Acciones de Fomento	0.00	0.00	0.00	0.00	0.00	0.00
G. Inversiones Financieras y Otras Provisiones (G=g1+g2+g3+g4+g5+g6+g7)	0.00	0.00	0.00	0.00	0.00	0.00
g1) Inversiones Para el Fomento de Actividades Productivas	0.00	0.00	0.00	0.00	0.00	0.00
g2) Acciones y Participaciones de Capital	0.00	0.00	0.00	0.00	0.00	0.00
g3) Compra de Títulos y Valores	0.00	0.00	0.00	0.00	0.00	0.00
g4) Concesión de Préstamos	0.00	0.00	0.00	0.00	0.00	0.00
g5) Inversiones en Fideicomisos, Mandatos y Otros Análogos	0.00	0.00	0.00	0.00	0.00	0.00
Fideicomiso de Desastres Naturales (Informativo)	0.00	0.00	0.00	0.00	0.00	0.00
g6) Otras Inversiones Financieras	0.00	0.00	0.00	0.00	0.00	0.00
g7) Provisiones para Contingencias y Otras Erogaciones Especiales	0.00	0.00	0.00	0.00	0.00	0.00
H. Participaciones y Aportaciones (H=h1+h2+h3)	0.00	0.00	0.00	0.00	0.00	0.00
h1) Participaciones	0.00	0.00	0.00	0.00	0.00	0.00
h2) Aportaciones	0.00	0.00	0.00	0.00	0.00	0.00
h3) Convenios	0.00	0.00	0.00	0.00	0.00	0.00
I. Deuda Pública (I=i1+i2+i3+i4+i5+i6+i7)	0.00	0.00	0.00	0.00	0.00	0.00
i1) Amortización de la Deuda Pública	0.00	0.00	0.00	0.00	0.00	0.00
i2) Intereses de la Deuda Pública	0.00	0.00	0.00	0.00	0.00	0.00
i3) Comisiones de la Deuda Pública	0.00	0.00	0.00	0.00	0.00	0.00
i4) Gastos de la Deuda Pública	0.00	0.00	0.00	0.00	0.00	0.00
i5) Costo por Coberturas	0.00	0.00	0.00	0.00	0.00	0.00
i6) Apoyos Financieros	0.00	0.00	0.00	0.00	0.00	0.00
i7) Adeudos de Ejercicios Fiscales Anteriores (ADEFAS)	0.00	0.00	0.00	0.00	0.00	0.00



PATRONATO PARA ADMINISTRAR EL IMPUESTO ESPECIAL DESTINADO A LA UNIVERSIDAD AUTÓNOMA DE NAYARIT (a)

Estado Analítico del Ejercicio del Presupuesto de Egresos Detallado - LDF

Clasificación por Objeto del Gasto (Capítulo y Concepto)

Del 1 de Enero al 31 de Marzo de 2024 (b)

(PESOS)


Concepto (c)	Egresos					Subejercicio (e)
	Aprobado (d)	Ampliaciones/ (Reducciones)	Modificado	Devengado	Pagado	
II. Gasto Etiquetado (II=A+B+C+D+E+F+G+H+I)	0.00	0.00	0.00	0.00	0.00	0.00
A. Servicios Personales (A=a1+a2+a3+a4+a5+a6+a7)	0.00	0.00	0.00	0.00	0.00	0.00
a1) Remuneraciones al Personal de Carácter Permanente	0.00	0.00	0.00	0.00	0.00	0.00
a2) Remuneraciones al Personal de Carácter Transitorio	0.00	0.00	0.00	0.00	0.00	0.00
a3) Remuneraciones Adicionales y Especiales	0.00	0.00	0.00	0.00	0.00	0.00
a4) Seguridad Social	0.00	0.00	0.00	0.00	0.00	0.00
a5) Otras Prestaciones Sociales y Económicas	0.00	0.00	0.00	0.00	0.00	0.00
a6) Previsiones	0.00	0.00	0.00	0.00	0.00	0.00
a7) Pago de Estímulos a Servidores Públicos	0.00	0.00	0.00	0.00	0.00	0.00
B. Materiales y Suministros (B=b1+b2+b3+b4+b5+b6+b7+b8+b9)	0.00	0.00	0.00	0.00	0.00	0.00
b1) Materiales de Administración, Emisión de Documentos y Artículos Oficiales	0.00	0.00	0.00	0.00	0.00	0.00
b2) Alimentos y Utensilios	0.00	0.00	0.00	0.00	0.00	0.00
b3) Materias Primas y Materiales de Producción y Comercialización	0.00	0.00	0.00	0.00	0.00	0.00
b4) Materiales y Artículos de Construcción y de Reparación	0.00	0.00	0.00	0.00	0.00	0.00
b5) Productos Químicos, Farmacéuticos y de Laboratorio	0.00	0.00	0.00	0.00	0.00	0.00
b6) Combustibles, Lubrificantes y Aditivos	0.00	0.00	0.00	0.00	0.00	0.00
b7) Vestuario, Blancos, Prendas de Protección y Artículos Deportivos	0.00	0.00	0.00	0.00	0.00	0.00
b8) Materiales y Suministros Para Seguridad	0.00	0.00	0.00	0.00	0.00	0.00
b9) Herramientas, Refacciones y Accesorios Menores	0.00	0.00	0.00	0.00	0.00	0.00
C. Servicios Generales (C=c1+c2+c3+c4+c5+c6+c7+c8+c9)	0.00	0.00	0.00	0.00	0.00	0.00
c1) Servicios Básicos	0.00	0.00	0.00	0.00	0.00	0.00
c2) Servicios de Arrendamiento	0.00	0.00	0.00	0.00	0.00	0.00
c3) Servicios Profesionales, Científicos, Técnicos y Otros Servicios	0.00	0.00	0.00	0.00	0.00	0.00
c4) Servicios Financieros, Bancarios y Comerciales	0.00	0.00	0.00	0.00	0.00	0.00
c5) Servicios de Instalación, Reparación, Mantenimiento y Conservación	0.00	0.00	0.00	0.00	0.00	0.00
c6) Servicios de Comunicación Social y Publicidad	0.00	0.00	0.00	0.00	0.00	0.00
c7) Servicios de Traslado y Viáticos	0.00	0.00	0.00	0.00	0.00	0.00
c8) Servicios Oficiales	0.00	0.00	0.00	0.00	0.00	0.00
c9) Otros Servicios Generales	0.00	0.00	0.00	0.00	0.00	0.00
D. Transferencias, Asignaciones, Subsidios y Otras Ayudas (D=d1+d2+d3+d4+d5+d6+d7+d8+d9)	0.00	0.00	0.00	0.00	0.00	0.00
d1) Transferencias Internas y Asignaciones al Sector Público	0.00	0.00	0.00	0.00	0.00	0.00
d2) Transferencias al Resto del Sector Público	0.00	0.00	0.00	0.00	0.00	0.00
d3) Subsidios y Subvenciones	0.00	0.00	0.00	0.00	0.00	0.00
d4) Ayudas Sociales	0.00	0.00	0.00	0.00	0.00	0.00
d5) Pensiones y Jubilaciones	0.00	0.00	0.00	0.00	0.00	0.00
d6) Transferencias a Fideicomisos, Mandatos y Otros Análogos	0.00	0.00	0.00	0.00	0.00	0.00
d7) Transferencias a la Seguridad Social	0.00	0.00	0.00	0.00	0.00	0.00
d8) Donativos	0.00	0.00	0.00	0.00	0.00	0.00
d9) Transferencias al Exterior	0.00	0.00	0.00	0.00	0.00	0.00
E. Bienes Muebles, Inmuebles e Intangibles (E=e1+e2+e3+e4+e5+e6+e7+e8+e9)	0.00	0.00	0.00	0.00	0.00	0.00
e1) Mobiliario y Equipo de Administración	0.00	0.00	0.00	0.00	0.00	0.00
e2) Mobiliario y Equipo Educativo y Recreativo	0.00	0.00	0.00	0.00	0.00	0.00
e3) Equipo e Instrumental Médico y de Laboratorio	0.00	0.00	0.00	0.00	0.00	0.00
e4) Vehículos y Equipo de Transporte	0.00	0.00	0.00	0.00	0.00	0.00
e5) Equipo de Defensa y Seguridad	0.00	0.00	0.00	0.00	0.00	0.00
e6) Maquinaria, Otros Equipos y Herramientas	0.00	0.00	0.00	0.00	0.00	0.00
e7) Activos Biológicos	0.00	0.00	0.00	0.00	0.00	0.00
e8) Bienes Inmuebles	0.00	0.00	0.00	0.00	0.00	0.00
e9) Activos Intangibles	0.00	0.00	0.00	0.00	0.00	0.00
F. Inversión Pública (F=f1+f2+f3)	0.00	0.00	0.00	0.00	0.00	0.00
f1) Obra Pública en Bienes de Dominio Público	0.00	0.00	0.00	0.00	0.00	0.00
f2) Obra Pública en Bienes Propios	0.00	0.00	0.00	0.00	0.00	0.00
f3) Proyectos Productivos y Acciones de Fomento	0.00	0.00	0.00	0.00	0.00	0.00
G. Inversiones Financieras y Otras Provisiones (G=g1+g2+g3+g4+g5+g6+g7)	0.00	0.00	0.00	0.00	0.00	0.00
g1) Inversiones Para el Fomento de Actividades Productivas	0.00	0.00	0.00	0.00	0.00	0.00
g2) Acciones y Participaciones de Capital	0.00	0.00	0.00	0.00	0.00	0.00
g3) Compra de Títulos y Valores	0.00	0.00	0.00	0.00	0.00	0.00
g4) Concesión de Préstamos	0.00	0.00	0.00	0.00	0.00	0.00
g5) Inversiones en Fideicomisos, Mandatos y Otros Análogos	0.00	0.00	0.00	0.00	0.00	0.00
Fideicomiso de Desastres Naturales (Informativo)	0.00	0.00	0.00	0.00	0.00	0.00
g6) Otras Inversiones Financieras	0.00	0.00	0.00	0.00	0.00	0.00
g7) Provisiones para Contingencias y Otras Erogaciones Especiales	0.00	0.00	0.00	0.00	0.00	0.00
H. Participaciones y Aportaciones (H=h1+h2+h3)	0.00	0.00	0.00	0.00	0.00	0.00
h1) Participaciones	0.00	0.00	0.00	0.00	0.00	0.00
h2) Aportaciones	0.00	0.00	0.00	0.00	0.00	0.00
h3) Convenios	0.00	0.00	0.00	0.00	0.00	0.00
I. Deuda Pública (I=i1+i2+i3+i4+i5+i6+i7)	0.00	0.00	0.00	0.00	0.00	0.00
i1) Amortización de la Deuda Pública	0.00	0.00	0.00	0.00	0.00	0.00
i2) Intereses de la Deuda Pública	0.00	0.00	0.00	0.00	0.00	0.00
i3) Comisiones de la Deuda Pública	0.00	0.00	0.00	0.00	0.00	0.00
i4) Gastos de la Deuda Pública	0.00	0.00	0.00	0.00	0.00	0.00
i5) Costo por Coberturas	0.00	0.00	0.00	0.00	0.00	0.00
i6) Apoyos Financieros	0.00	0.00	0.00	0.00	0.00	0.00
i7) Adeudos de Ejercicios Fiscales Anteriores (ADEFAS)	0.00	0.00	0.00	0.00	0.00	0.00
III. Total de Egresos (III = I + II)	150,396,859.66	39,078,058.07	189,474,917.73	19,861,683.66	19,842,543.32	169,613,234.07

ARQ. CARLOS FRANCISCO GARCÍA JIMÉNEZ
PRESIDENTE PATRONATO UAN

L.C. MARIA DE LA CRUZ ROBLES VILLARREAL
PRESIDENTE PATRONATO UAN

PATRONATO PARA ADMINISTRAR EL IMPUESTO ESPECIAL DESTINADO A LA UNIVERSIDAD AUTONOMA DE NAYARIT (a)
Estado Analítico del Ejercicio del Presupuesto de Egresos Detallado - LDF
Clasificación Funcional (Finalidad y Función)
Del 1 de Enero al 31 de Marzo de 2024 (b)
(PESOS)

Concepto (c)	Egresos					Subejercicio (e)
	Aprobado (d)	Ampliaciones/ (Reducciones)	Modificado	Devengado	Pagado	
I. Gasto No Etiquetado (I=A+B+C+D)	150,396,859.66	39,078,058.07	189,474,917.73	19,861,683.66	19,842,543.32	169,613,234.07
A. Gobierno (A=a1+a2+a3+a4+a5+a6+a7+a8)	0.00	0.00	0.00	0.00	0.00	0.00
a1) Legislación	0.00	0.00	0.00	0.00	0.00	0.00
a2) Justicia	0.00	0.00	0.00	0.00	0.00	0.00
a3) Coordinación de la Política de Gobierno	0.00	0.00	0.00	0.00	0.00	0.00
a4) Relaciones Exteriores	0.00	0.00	0.00	0.00	0.00	0.00
a5) Asuntos Financieros y Hacendarios	0.00	0.00	0.00	0.00	0.00	0.00
a6) Seguridad Nacional	0.00	0.00	0.00	0.00	0.00	0.00
a7) Asuntos de Orden Público y de Seguridad Interior	0.00	0.00	0.00	0.00	0.00	0.00
a8) Otros Servicios Generales	0.00	0.00	0.00	0.00	0.00	0.00
B. Desarrollo Social (B=b1+b2+b3+b4+b5+b6+b7)	142,850,000.00	39,008,058.07	181,858,058.07	18,922,829.04	18,922,829.04	162,935,229.03
b1) Protección Ambiental	0.00	0.00	0.00	0.00	0.00	0.00
b2) Vivienda y Servicios a la Comunidad	99,500,000.00	38,218,944.76	137,718,944.76	16,143,237.03	16,143,237.03	121,575,707.73
b3) Salud	0.00	0.00	0.00	0.00	0.00	0.00
b4) Recreación, Cultura y Otras Manifestaciones Sociales	22,300,000.00	0.00	22,300,000.00	0.00	0.00	22,300,000.00
b5) Educación	16,250,000.00	0.00	16,250,000.00	2,100,000.00	2,100,000.00	14,150,000.00
b6) Protección Social	0.00	0.00	0.00	0.00	0.00	0.00
b7) Otros Asuntos Sociales	4,800,000.00	789,113.31	5,589,113.31	679,592.01	679,592.01	4,909,521.30
C. Desarrollo Económico (C=c1+c2+c3+c4+c5+c6+c7+c8+c9)	7,546,859.66	70,000.00	7,616,859.66	938,854.62	919,714.28	6,678,005.04
c1) Asuntos Económicos, Comerciales y Laborales en General	7,546,859.66	70,000.00	7,616,859.66	938,854.62	919,714.28	6,678,005.04
c2) Agropecuaria, Silvicultura, Pesca y Caza	0.00	0.00	0.00	0.00	0.00	0.00
c3) Combustibles y Energía	0.00	0.00	0.00	0.00	0.00	0.00
c4) Minería, Manufacturas y Construcción	0.00	0.00	0.00	0.00	0.00	0.00
c5) Transporte	0.00	0.00	0.00	0.00	0.00	0.00
c6) Comunicaciones	0.00	0.00	0.00	0.00	0.00	0.00
c7) Turismo	0.00	0.00	0.00	0.00	0.00	0.00
c8) Ciencia, Tecnología e Innovación	0.00	0.00	0.00	0.00	0.00	0.00
c9) Otras Industrias y Otros Asuntos Económicos	0.00	0.00	0.00	0.00	0.00	0.00
D. Otras No Clasificadas en Funciones Anteriores (D=d1+d2+d3+d4)	0.00	0.00	0.00	0.00	0.00	0.00
d1) Transacciones de la Deuda Pública / Costo Financiero de la Deuda	0.00	0.00	0.00	0.00	0.00	0.00
d2) Transferencias, Participaciones y Aportaciones Entre Diferentes Niveles y Ordenes de Gobierno	0.00	0.00	0.00	0.00	0.00	0.00
d3) Saneamiento del Sistema Financiero	0.00	0.00	0.00	0.00	0.00	0.00
d4) Adeudos de Ejercicios Fiscales Anteriores	0.00	0.00	0.00	0.00	0.00	0.00
II. Gasto Etiquetado (II=A+B+C+D)	0.00	0.00	0.00	0.00	0.00	0.00
A. Gobierno (A=a1+a2+a3+a4+a5+a6+a7+a8)	0.00	0.00	0.00	0.00	0.00	0.00
a1) Legislación	0.00	0.00	0.00	0.00	0.00	0.00
a2) Justicia	0.00	0.00	0.00	0.00	0.00	0.00
a3) Coordinación de la Política de Gobierno	0.00	0.00	0.00	0.00	0.00	0.00
a4) Relaciones Exteriores	0.00	0.00	0.00	0.00	0.00	0.00
a5) Asuntos Financieros y Hacendarios	0.00	0.00	0.00	0.00	0.00	0.00
a6) Seguridad Nacional	0.00	0.00	0.00	0.00	0.00	0.00
a7) Asuntos de Orden Público y de Seguridad Interior	0.00	0.00	0.00	0.00	0.00	0.00
a8) Otros Servicios Generales	0.00	0.00	0.00	0.00	0.00	0.00
B. Desarrollo Social (B=b1+b2+b3+b4+b5+b6+b7)	0.00	0.00	0.00	0.00	0.00	0.00
b1) Protección Ambiental	0.00	0.00	0.00	0.00	0.00	0.00
b2) Vivienda y Servicios a la Comunidad	0.00	0.00	0.00	0.00	0.00	0.00
b3) Salud	0.00	0.00	0.00	0.00	0.00	0.00
b4) Recreación, Cultura y Otras Manifestaciones Sociales	0.00	0.00	0.00	0.00	0.00	0.00
b5) Educación	0.00	0.00	0.00	0.00	0.00	0.00
b6) Protección Social	0.00	0.00	0.00	0.00	0.00	0.00
b7) Otros Asuntos Sociales	0.00	0.00	0.00	0.00	0.00	0.00
C. Desarrollo Económico (C=c1+c2+c3+c4+c5+c6+c7+c8+c9)	0.00	0.00	0.00	0.00	0.00	0.00
c1) Asuntos Económicos, Comerciales y Laborales en General	0.00	0.00	0.00	0.00	0.00	0.00
c2) Agropecuaria, Silvicultura, Pesca y Caza	0.00	0.00	0.00	0.00	0.00	0.00
c3) Combustibles y Energía	0.00	0.00	0.00	0.00	0.00	0.00
c4) Minería, Manufacturas y Construcción	0.00	0.00	0.00	0.00	0.00	0.00
c5) Transporte	0.00	0.00	0.00	0.00	0.00	0.00
c6) Comunicaciones	0.00	0.00	0.00	0.00	0.00	0.00
c7) Turismo	0.00	0.00	0.00	0.00	0.00	0.00
c8) Ciencia, Tecnología e Innovación	0.00	0.00	0.00	0.00	0.00	0.00
c9) Otras Industrias y Otros Asuntos Económicos	0.00	0.00	0.00	0.00	0.00	0.00



PATRONATO PARA ADMINISTRAR EL IMPUESTO ESPECIAL DESTINADO A LA UNIVERSIDAD AUTÓNOMA DE NAYARIT (a)
 Estado Analítico del Ejercicio del Presupuesto de Egresos Detallado - LDF
 Clasificación Funcional (Finalidad y Función)
 Del 1 de Enero al 31 de Marzo de 2024 (b)
 (PESOS)

Concepto (c)	Egresos					Subejercicio (e)
	Aprobado (d)	Ampliaciones/ (Reducciones)	Modificado	Devengado	Pagado	
D. Otras No Clasificadas en Funciones Anteriores (D=d1+d2+d3+d4)	0.00	0.00	0.00	0.00	0.00	0.00
d1) Transacciones de la Deuda Pública / Costo Financiero de la Deuda	0.00	0.00	0.00	0.00	0.00	0.00
d2) Transferencias, Participaciones y Aportaciones Entre Diferentes Niveles y Ordenes de Gobierno	0.00	0.00	0.00	0.00	0.00	0.00
d3) Saneamiento del Sistema Financiero	0.00	0.00	0.00	0.00	0.00	0.00
d4) Adeudos de Ejercicios Fiscales Anteriores	0.00	0.00	0.00	0.00	0.00	0.00
III. Total de Egresos (III = I + II)	150,396,859.66	39,078,058.07	189,474,917.73	19,861,683.66	19,842,543.32	169,613,234.07

ARQ. CARLOS FRANCISCO GARCIA JIMENEZ
 PRESIDENTE PATRONATO UAN

Maria de la Cruz Robles Villarreal
 L.C. MARIA DE LA CRUZ ROBLES VILLARREAL
 TESORERA PATRONATO UAN

[Handwritten mark]



**PATRONATO PARA ADMINISTRAR EL IMPUESTO ESPECIAL
NAYARIT**

Endeudamiento Neto

Del 01/mar./2024 Al 31/mar./2024

Usu: contabilidad
Rep: rptEndeudamientoNeto

Fecha y hora de Impresión | 07/jun./2024
03:15 p. m.

Identificación de Crédito o Instrumento	Contratación/Colocación	Amortización	Endeudamiento Neto
	A	B	C=A-B
Créditos Bancarios			
Total Créditos Bancarios	\$0.00	\$0.00	\$0.00
Otros Instrumentos de Deuda			
Total Otros Instrumentos de Deuda	\$0.00	\$0.00	\$0.00
Total	\$0.00	\$0.00	\$0.00



ARG. CARLOS FRANCISCO GARCIA JIMÉNEZ

PRESIDENTE DEL PATRONATO UAN



L.C. MARIA DE LA CRUZ ROBLES VILLARREAL

TESORERA DEL PATRONATO UAN



**PATRONATO PARA ADMINISTRAR EL IMPUESTO ESPECIAL
NAYARIT**

Intereses de la Deuda

Del 01/mar./2024 Al 31/mar./2024

Usu: contabilidad
Rep: rptInteresesdeLaDeuda

Fecha y hora de Impresión | 07/jun./2024
03:16 p. m.

Identificación de Crédito o Instrumento	Devengado	Pagado
Créditos Bancarios		
Total de Intereses de Créditos Bancarios	\$0.00	\$0.00
Otros Instrumentos de Deuda		
Total de Intereses de Otros Instrumentos de Deuda	\$0.00	\$0.00
Total	\$0.00	\$0.00

ARQ. CARLOS FRANCISCO GARCIA JIMÉNEZ

PRESIDENTE DEL PATRONATO UAN

L.C. MARIA DE LA CRUZ ROBLES VILLARREAL

TESORERA DEL PATRONATO UAN



PATRONATO PARA ADMINISTRAR EL IMPUESTO ESPECIAL DESTINADO A LA UNIVERSIDAD NAYARIT

Gasto por Categoría Programática Del 01/ene./2024 Al 31/mar./2024


Fecha y hora de Impresión: 07/jun./2024 03:16 p. m.

Usu. contabilidad
Rep.: rptEstadoPresupuestoEgresos_PC

Concepto	Egresos				Subejercicio
	Aprobado	Ampliaciones / (Reducciones)	Modificado	Devengado	
1		2	3=(1+2)	4	5
6 = (3 - 4)					

Programas

Jesempeño de las Funciones	\$150,396,859.66	\$39,078,058.07	\$189,474,917.73	\$19,861,683.66	\$19,842,543.32	\$169,613,234.07
Prestación de Servicios Públicos						
Total del Gasto	\$150,396,859.66	\$39,078,058.07	\$189,474,917.73	\$19,861,683.66	\$19,842,543.32	\$169,613,234.07



 ARQ. CARLOS FRANCISCO GARCÍA JIMÉNEZ
 PRESIDENTE DEL PATRONATO UAN


 L.C. MARIA DE LA CRUZ ROBLES VILLARREAL
 TESORERA DEL PATRONATO UAN



II AVANCE DEL CUMPLIMIENTO DE LOS PROGRAMAS CON BASE EN LOS INDICADORES APROBADOS EN EL PRESUPEUSTO DE EGRESOS:


En lo referente a este punto informamos que actualmente el personal se encuentra tomando los cursos correspondientes para cumplir en forma con esta información requerida, el personal que anteriormente tomo dicha capacitación ya no es personal activo del Patronato.



ARQ. CARLOS F. GARCIA JIMENEZ
PRESIDENTE DEL PATRONATO

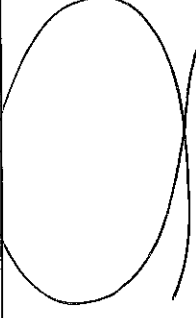


L.C. MARIA DE LA CRUZ ROBLES V.
TESORERA DEL PATRONATO



AVANCE FINANCIERO OBRAS OCTUBRE A DICIEMBRE 2023

NO.	Nombre	Contenido	Ubicación									
18	"EDIFICIO DE AULAS DE LA UNIDAD ACADÉMICA PREPARATORIA No. 1 (SEGUNDA ETAPA)"	PAIEUAN/OP/CONTRATO/011/2023	CIUDAD DE LA CULTURA AMADO NERVO, TEPEC MPIO. TEPEC, NAYARIT.	\$ 4,000,000.00	\$ 3,880,973.51	\$ 3,654,319.55	\$ 345,680.45	65%	94%			
19	"REHABILITACION DE ESPACIOS AJUICOS Y MODULOS DE BAÑOS EN LA UNIDAD ACADÉMICA DE DERECHO"	PAIEUAN/OP/CONTRATO/012/2023	CIUDAD DE LA CULTURA AMADO NERVO, TEPEC MPIO. TEPEC, NAYARIT.	\$ 3,000,000.00	\$ 2,989,908.18	\$ 2,970,402.30	\$ 29,597.70	100%	99%			
20	"EDIFICIO DE AULAS DE LA UNIDAD ACADÉMICA PREPARATORIA No. 2 DE SANTIAGO IXCUINTLA (SEGUNDA ETAPA)"	PAIEUAN/OP/CONTRATO/013/2023	CALLE NICOLAS ECHEVERRIA S/N, COLONIA CENTRO, ESQUINA CON PUEBLA, SANTIAGO IXCUINTLA, MPIO. DE SANTIAGO IXCUINTLA, NAYARIT. C.P. 63300	\$ 7,000,000.00	\$ 6,864,901.17	\$ 4,435,099.72	\$ 2,564,900.28	100%	65%			
21	"REHABILITACION DE ESPACIO PARA EL AREA DE DIRECCION DE SEGURIDAD UNIVERSITARIA"	PAIEUAN/OP/CONTRATO/014/2023	CIUDAD DE LA CULTURA AMADO NERVO, TEPEC MPIO. TEPEC, NAYARIT.	\$ 278,897.42	\$ 255,944.07	\$ 231,856.18	\$ 47,041.24	100%	100%			
22	"REHABILITACION DE EDIFICIOS EN PREPARATORIA No. 4 TECUALA"	PAIEUAN/OP/CONTRATO/015/2023	AVENIDA MÉXICO Y AMADO NERVO S/N, DE TECUALA, MPIO. DE TECUALA NAYARIT;	\$ 1,250,000.00	\$ 1,242,860.35	\$ 977,321.43	\$ 272,678.57	45%	88%			
23	"CONSTRUCCION TERCERA ETAPA DE EDIFICIO PARA AULAS Y ADMINISTRATIVO PARA LA UNIDAD ACADÉMICA DE TURISMO Y GASTRONOMIA"	PAIEUAN/OP/CONTRATO/016/2023	CIUDAD DE LA CULTURA AMADO NERVO, TEPEC MPIO. TEPEC, NAYARIT.	\$ 7,000,000.00	\$ 6,986,555.71	\$ 5,735,799.99	\$ 1,264,200.01	90%	91%			
24	"REHABILITACION DE INFRAESTRUCTURA DE LA CASA DEL ESTUDIANTE DE LA UAN, SEGUNDA ETAPA"	PAIEUAN/OP/CONTRATO/017/2023	CALLE VALPARAISO # 91, FRACCIONAMIENTO CIUDAD DEL VALLE, TEPEC, NAYARIT.	\$ 3,500,000.00	\$ 3,099,539.49	\$ 2,291,816.39	\$ 1,208,183.61	100%	83%			
25	"REHABILITACION DE LOS ESPACIOS COMUNES DE LA TORRE DE RECTORIA"	PAIEUAN/OP/CONTRATO/018/2023	CIUDAD DE LA CULTURA AMADO NERVO, TEPEC MPIO. TEPEC, NAYARIT.	\$ 2,000,000.00	\$ 1,998,090.81	\$ 260,776.88	\$ 1,739,223.12	10%	22%			



PATRONATO PARA ADMINISTRAR EL IMPUESTO ESPECIAL DESTINADO A LA UNIVERSIDAD AUTÓNOMA DE NAYARIT (a)

Informe Analfítico de la Deuda Pública y Otros Pasivos - LDF

Del 1 de Enero al 31 de Marzo de 2024 (b)

(PESOS)

Denominación de la Deuda Pública y Otros Pasivos (c)	Saldo al 31 de diciembre de 2023 (d)	Disposiciones del Periodo (e)	Amortizaciones del Periodo (f)	Revaluaciones, Reclasificaciones y Otros Ajustes (g)	Saldo Final del Periodo (h) h=d+e-f+g	Pago de Intereses del Periodo (i)	Pago de Comisiones y demás costos asociados durante el Periodo (j)
1. Deuda Pública (1=A+B)	0.00	0.00	0.00	0.00	0.00	0.00	0.00
A. Corto Plazo (A=a1+a2+a3)	0.00	0.00	0.00	0.00	0.00	0.00	0.00
a1) Instituciones de Crédito	0.00	0.00	0.00		0.00	0.00	0.00
a2) Títulos y Valores	0.00	0.00	0.00		0.00	0.00	0.00
a3) Arrendamientos Financieros	0.00	0.00	0.00		0.00	0.00	0.00
B. Largo Plazo (B=b1+b2+b3)	0.00	0.00	0.00	0.00	0.00	0.00	0.00
b1) Instituciones de Crédito	0.00	0.00	0.00		0.00	0.00	0.00
b2) Títulos y Valores	0.00	0.00	0.00		0.00	0.00	0.00
b3) Arrendamientos Financieros	0.00	0.00	0.00		0.00	0.00	0.00
2. Otros Pasivos	46,585.03				152,262.12		
3. Total de la Deuda Pública y Otros Pasivos	46,585.03	0.00	0.00	0.00	152,262.12	0.00	0.00
4. Deuda Contingente 1 (informativo)	0.00	0.00	0.00	0.00	0.00	0.00	0.00
A. Deuda Contingente 1	0.00	0.00	0.00		0.00	0.00	0.00
B. Deuda Contingente 2	0.00	0.00	0.00		0.00	0.00	0.00
C. Deuda Contingente XX	0.00	0.00	0.00		0.00	0.00	0.00
5. Valor de Instrumentos Bono Cupón Cero 2 (Informativo)	0.00	0.00	0.00	0.00	0.00	0.00	0.00
A. Instrumento Bono Cupón Cero 1	0.00	0.00	0.00		0.00	0.00	0.00
B. Instrumento Bono Cupón Cero 2	0.00	0.00	0.00		0.00	0.00	0.00
C. Instrumento Bono Cupón Cero XX	0.00	0.00	0.00		0.00	0.00	0.00

1. Se refiere a cualquier financiamiento en fuente o garantía de pago definida, que sea asumida de manera solidaria o subsidiaria por las Entidades Federativas con sus Municipios, organismos descentralizados y empresas de participación estatal mayoritaria y fideicomisos, locales o municipales, y por los Municipios con sus respectivos organismos descentralizados y empresas de participación municipal mayoritaria.

2. Se refiere al valor del Bono Cupón Cero que respalda el pago de los créditos asociados al mismo (Activo).

Obligaciones a Corto Plazo (k)	Monto Contratado (l)	Plazo Pactado (m)	Tasa de Interés (n)	Comisiones y Costos Relacionados (o)	Tasa Efectiva (p)
6. Obligaciones a Corto Plazo (Informativo)	0.00	0.00	0.00	0.00	0.00
A. Crédito 1	0.00	0.00	0.00	0.00	0.00
B. Crédito 2	0.00	0.00	0.00	0.00	0.00
C. Crédito XX	0.00	0.00	0.00	0.00	0.00

ARQ. CARLOS FRANCISCO GARCIA JIMENEZ
PRESIDENTE PATRONATO UAN

L.C. Maria de la Cruz Robles Villarreal
L.C. MARIA DE LA CRUZ ROBLES VILLARREAL
TESORERA PATRONATO UAN