



Tepic, Nayarit; a 13 de octubre de 2020

**Oficio:** PAIEUAN/063/2020

**Asunto:** Informe de avance de gestión financiera  
del 01 de julio al 30 de septiembre de 2020

**L.C. JOSE LUIS RIVERA HERNÁNDEZ**  
**DIRECTOR DE CONTABILIDAD**  
**SECRETARIA DE ADMINISTRACIÓN**  
**GOBIERNO DEL ESTADO DE NAYARIT**



Conforme a lo dispuesto en el Artículo 12 de la Ley de Patronato para Administrar el Impuesto Especial Destinado a la Universidad Autónoma de Nayarit y el Artículo 36 fracción III de la Ley de Fiscalización y Rendición de Cuentas del Estado de Nayarit; así como los formatos que hace referencia la Ley de Disciplina Financiera de las Entidades Federativas y los Municipios, me permito anexar relativo a los ingresos y aplicación de los mismos, por el período de 01 de julio al 30 de septiembre de 2020.

## I. INFORME DE AVANCE DE GESTIÓN FINANCIERA

### A) Documentación e información:

- I. Flujo contable de ingresos al 30 de septiembre de 2020. (Estado de flujo operacional)
- II. Avance del cumplimiento de los programas con base en los indicadores aprobados en el Presupuesto de Egresos correspondiente.
- III. Balances presupuestarios de recursos disponibles negativos, a que hace referencia la Ley de Disciplina Financiera de las Entidades Federativas y los Municipios.
- IV. Notas Obras y acciones realizadas.
- V. Aumento o creación de gasto al presupuesto de egresos.
- VI. Información detallada de financiamiento u obligación contraída por los entes públicos. **N/A**
- VII. Información detallada de obligaciones a corto plazo contraídas en los términos del Capítulo II, Título Tercero de la Ley de Disciplina Financiera de las Entidades Federativas y los Municipios. **N/A**.
- VIII. Información relativa al cumplimiento de los convenios en materia de Deuda Estatal Garantizada. **N/A**.



## B) Información adicional:

- Estado de Situación Financiera al cierre del trimestre correspondiente.
- Estado de Actividades con movimientos de 01 de julio al 30 de septiembre de 2020.
- Notas al Informe de Avance de Gestión Financiera.
- Disco Compacto con información del SACG al 30 de septiembre de 2020.

## 2. FORMATOS DE LA LEY DE DISCIPLINA FINANCIERA

- a) Estado de Situación Financiera Detallado del 01 de julio al 30 de septiembre de 2020 - LDF.
- b) Informe Analítico de la Deuda Pública y Otros Pasivos del 01 julio al 30 de septiembre de 2020-LDF
- c) Informe Analítico de Obligaciones Diferentes de Financiamiento del 01 de julio al 30 de septiembre de 2020-LDF.
- d) Balance Presupuestario del 01 de julio al 30 de septiembre de 2020 - LDF.
- e) Estado Analítico de Ingresos Detallado del 01 de julio al 30 de septiembre de 2020 - LDF.
- f) Estado Analítico del Ejercicio del Presupuesto de Egresos Detallado del 01 de julio al 30 de septiembre de 2020 - LDF.

**Este documento de Estado Analítico del Ejercicio del Presupuesto de Egresos Detallado se presenta en las 4 clasificaciones que se mencionan a continuación:**

- a. Clasificación por Objeto del Gasto.
- b. Clasificación Administrativa.
- c. Clasificación Funcional
- d. Clasificación de Servicios Personal por Categoría.

Sin más que agregar a la presente, le envío un cordial saludo.

**ATENTAMENTE**

**ING. JUAN FRANCISCO GARCÍA MENCHACA**  
**PRESIDENTE DEL PATRONATO UAN**

c.c.p. L.A. Sergio Díaz Ponce Medrano. -Secretaria General de la Contraloría del Estado de Nayarit  
c.c.p. M.C. Jorge Ignacio Peña González. -Rector de la Universidad Autónoma de Nayarit  
c.c.p. C.P. Salvador Cabrera Cornejo. - Encargado por ministerio de Ley del Despacho de la Auditoría Superior del Estado de Nayarit.  
c.c.p. Expediente



**"STRAR EL IMPUESTO ESPECIAL DESTINADO A LA UNIVERSIDAD AU  
NAYARIT**

**Flujo Operacional**

**Del 01/jul./2020 al 30/sep./2020**

Usr: supervisor  
Rep: rptFlujoOperacional

Fecha y hora de Impresión | 14/oct./2020  
12:48 p. m.

DISPONIBILIDAD AL 1 DE JULIO DE 2020		\$32,025,850.31
INGRESOS Y OTROS BENEFICIOS		
PRODUCTOS	\$1,231,812.97	
TRANSFERENCIAS, ASIGNACIONES, SUBSIDIOS Y SUBVENCIONES, Y PENSIONES Y JUBILACIONES	\$13,694,047.67	
OTROS INGRESOS Y BENEFICIOS VARIOS	\$29,000.00	
TOTAL INGRESOS Y OTROS BENEFICIOS		<u>\$14,954,860.64</u>
		<u>\$46,980,710.95</u>
GASTOS Y OTRAS PERDIDAS		
SERVICIOS PERSONALES	\$730,176.66	
MATERIALES Y SUMINISTROS	\$21,818.51	
SERVICIOS GENERALES	\$78,859.12	
TRANSFERENCIAS AL RESTO DEL SECTOR PÚBLICO	\$51,852,791.48	
		\$52,683,645.77
DISPONIBILIDAD AL 30 DE SEPTIEMBRE DE 2020		<u><u><b>-\$5,702,934.82</b></u></u>
INTEGRACIÓN DE DISPONIBILIDAD AL 30 DE SEPTIEMBRE DE 2020		
CUENTAS DE BALANCE DEUDORA		
EFECTIVO	\$10,000.00	
BANCOS/TESORERÍA	\$5,157,287.76	
INVERSIONES TEMPORALES (HASTA 3 MESES)	\$61,378,164.37	
CUENTAS POR COBRAR A CORTO PLAZO	\$0.03	
MOBILIARIO Y EQUIPO DE ADMINISTRACIÓN	\$268,053.47	
MOBILIARIO Y EQUIPO EDUCACIONAL Y RECREATIVO	\$15,247.35	
VEHÍCULOS Y EQUIPO DE TRANSPORTE	\$575,161.00	
LICENCIAS	\$74,315.61	
		\$67,478,229.59
CUENTAS DE BALANCE ACREADORAS		
PROVEEDORES POR PAGAR A CORTO PLAZO	\$3,199.97	
RETENCIONES Y CONTRIBUCIONES POR PAGAR A CORTO PLAZO	\$39,536.78	
RESULTADOS DE EJERCICIOS ANTERIORES	\$73,138,427.66	
		\$73,181,164.41
		<u><u><b>-\$5,702,934.82</b></u></u>

  
\_\_\_\_\_  
ING. JUAN FRANCISCO GARCIA MENCHACA  
PRESIDENTE DEL PATRONATO UAN

  
\_\_\_\_\_  
LIC. JOSÉ ALFONSO PÉREZ OCHOA  
TESORERO DEL PATRONATO UAN





# PATRONATO UAN

## AVANCE DE CUMPLIMIENTO DE LOS PROGRAMAS Y PROYECTOS 2020 EN BASE A INDICADORES PERIODO JULIO-AGOSTO-SEPTIEMBRE

No.	Proyecto	Monto Aprobado	Ampliación	Reducción	Traspaso	Presupuesto Vigente	Comprometido	Ejercicio	Avance %	Notas
1	Fomento a la investigación educativa en la UAN	\$ 1,200,000.00							0%	
2	Programa de investigación sobre problemas sociales de Nayarit	\$ 1,000,000.00						\$ 1,000,000.00	100%	Sesión Ordinaria XXIX y XXX
3	Fortalecimiento a la investigación a través del impulso a conclusión de proyectos de investigación con financiamiento externo	\$ 2,000,000.00						\$ 2,000,000.00	100%	Sesión Ordinaria XXIX
4	Productividad Universitaria a través de la investigación	\$ 2,500,000.00						\$ 2,000,000.00	80%	Sesión Ordinaria XXIX y XXX
5	Programa para la generación de vocaciones científicas	\$ 5,000,000.00						\$ 2,500,000.00	50%	Sesión Ordinaria XXIX
6	Fortalecimiento al posgrado	\$ 1,500,000.00							0%	
7	Publicación de materiales para la docencia, culturales y científicas	\$ 500,000.00							0%	
8	Gestión de proyectos para fortalecer el desarrollo de actividades académicas, científicas y tecnológicas	\$ 500,000.00						\$ 100,000.00	60%	Sesión Ordinaria XXIX
9	Fortalecimiento del Bachillerato Universitario	\$ 1,000,000.00		\$ 500,000.00		\$ 500,000.00			0%	
10	Congresos de Ciencia Tecnología y de fomento a la investigación.	\$ 300,000.00							0%	
11	Autonomía de la Gestión para el Nivel Medio Superior	\$ 3,000,000.00						\$ 2,000,000.00	67%	Sesión Ordinaria XXIX Y XXX
12	Programa de responsabilidad social universitaria	\$ 350,000.00						\$ 200,000.00	100%	Sesión Ordinaria XXIX
13	Programa de ambiente y sustentabilidad y Universidad saludable	\$ 500,000.00						\$ 200,000.00	60%	Sesión Ordinaria XXIX
14	Organización, asistencia y participación en congresos nacionales e internacionales	\$ 1,500,000.00		\$ 500,000.00		\$ 1,000,000.00			100%	
15	Construcción de la etapa 1 Y 2 del Edificio A de la Unidad Académica de Turismo (Incluye demolición)	\$ 11,700,000.00					\$ 2,915,167.65		68%	Sesión Ordinaria XXX
16	Mantenimiento del Edificio 1 de la Unidad Académica Preparatoria #14	\$ 604,450.00						\$ 604,450.00	100%	Sesión Ordinaria XXIX
17	Mantenimiento del Edificio 1 de la Unidad Académica de Ciencias Sociales y Humanidades	\$ 604,450.00						\$ 604,450.00	100%	Sesión Ordinaria XXIX
18	Rehabilitación y Equipamiento del Laboratorio de Física de la Unidad Académica de Ciencias Básicas e Ingenierías	\$ 1,500,000.00						\$ 1,500,000.00	100%	Sesión Ordinaria XXIX Y XXX
19	Rehabilitación y Equipamiento del Laboratorio de Química de la Unidad Académica de Ciencias Básicas e Ingenierías	\$ 1,500,000.00						\$ 1,500,000.00	100%	Sesión Ordinaria XXIX Y XXX
20	Equipamiento de Edificio EPIDA	\$ 2,500,000.00							100%	
21	Programa de Mantenimiento Preventivo y Correctivo de instalaciones físicas	\$ 2,000,000.00						\$ 1,250,000.00	100%	Sesión Ordinaria XXIX Y XXX
22	Mejoramiento de condiciones físicas, de seguridad y equipamiento del CENIT	\$ 1,500,000.00						\$ 1,500,000.00	100%	Sesión Ordinaria XXIX Y XXX
23	Mantenimiento de infraestructura deportiva	\$ 1,500,000.00						\$ 1,500,000.00	100%	Sesión Ordinaria XXIX Y XXX
24	Instalación de luminarias solares en el paseo de las artes	\$ 350,000.00						\$ 350,000.00	100%	Sesión Ordinaria XXIX
25	Mantenimiento y equipamiento de Casa Fenelon	\$ 400,000.00						\$ 400,000.00	100%	
26	Construcción y equipamiento de nodos de acceso a las Tecnologías	\$ 1,500,000.00							0%	







## NOTAS AL INFORME DE AVANCE DE GESTIÓN FINANCIERA TERCER TRIMESTRE 2020

III.- Balances presupuestarios de los recursos disponibles negativos, a que hace referencia la Ley de Disciplina Financiera de las entidades federativas y los municipios. Se tiene contemplada la recuperación del recurso disponible de manera mensual en base a las aportaciones de cada uno de los municipios así como las aportaciones de gobierno del estado a través de sus respectivas recaudaciones por el concepto del 12% impuesto especial destinado a la Universidad Autónoma de Nayarit.

IV.- Se anexa reporte de obra realizada durante el tercer trimestre 2020.

V.- Durante este trimestre se aprueba la creación de nuevos proyectos:

- Equidad de acceso a oposiciones de conectividad para cursar estudios universitarios.
- Programa para la adquisición de materiales y recursos digitales para el proceso de educación en línea en los tipos medio superior y superior.
- Terminación de obra física (Segundo nivel, edificio 2).
- Adquisición de mobiliario y equipo para 10 espacios áulicos (Edificio 2).
- Adecuaciones para el adecuado funcionamiento del edificio (Reinstalación de aires acondicionados).
- Instalación de equipos de : a)purificación de agua y b)aire comprimido
- Adquisición de 57 unidades dentales para el nuevo edificio.

VI.- Información detallada de financiamiento u obligación contraída por los entes públicos **No aplica** para esta entidad debido a que maneja ningún tipo de financiamiento.

VII.-Información detallada de obligaciones a corto plazo contraídas en los términos del Capítulo II, Título Tercero de la Ley de Disciplina Financiera de las entidades federativas y los municipios. **No aplica para este ente.**


VIII.-Información relativa al cumplimiento de los convenios en materia de deuda estatal garantizada. **No Aplica para este ente.**

PATRONATO UAN

PUNTO IV.- NÚMERO, NOMBRE Y UBICACIÓN DE OBRA

Nombre	Contrato	Ubicación	Inversión aprobada	Recurso ejercido	Salidos generados	Avance físico	Avance financiero
"CONSTRUCCION DE EDIFICIO DE AULAS EN LA UNIDAD ACADEMICA DEL NORTE - ACAPONETA"	PAIEUAN/OP/CONTRATO/2020/01	En Av. Lazaro Cardenas No.1 Col. Vicente Lombardo Toledano, Mpio. Acaponeta, Nayarit	\$ 10,600,000.00	\$ -	\$10,600,000.00	5%	0%

SOLO SE ENTREGO EL 30% DE ANTICIPO DE OBRA



MINISTRAR EL IMPUESTO ESPECIAL DESTINADO A LA UNIVERSIDAD AUTÓNOMA DE NAYARIT

Estado de Situación Financiera  
NAYARIT  
Al 30/sep./2020

Fecha y hora de impresión 14/oct./2020  
12:45 p. m.

Usu: supervisor  
Rep: rptEstadoSituacionFinanciera

	2020	2019	PASIVO	2020	2019
<b>ACTIVO</b>			<b>PASIVO</b>		
<b>ACTIVO CIRCULANTE</b>	<b>\$66,545,452.16</b>	<b>\$72,759,708.12</b>	<b>PASIVO CIRCULANTE</b>	<b>\$42,736.75</b>	<b>\$546,537.61</b>
EFFECTIVO Y EQUIVALENTES	\$66,545,452.13	\$72,759,708.12	CUENTAS POR PAGAR A CORTO PLAZO	\$42,736.75	\$546,537.61
DERECHOS A RECIBIR EFECTIVO O EQUIVALENTES	\$0.00	\$0.00	DOCUMENTOS POR PAGAR A CORTO PLAZO	\$0.00	\$0.00
DERECHOS A RECIBIR BIENES O SERVICIOS	\$0.00	\$0.00	PORCIÓN A CORTO PLAZO DE LA DEUDA PÚBLICA A LA	\$0.00	\$0.00
INVENTARIOS	\$0.00	\$0.00	TÍTULOS Y VALORES A CORTO PLAZO	\$0.00	\$0.00
ALMACENES	\$0.00	\$0.00	PASIVOS DIFERIDOS A CORTO PLAZO	\$0.00	\$0.00
ESTIMACIÓN POR PÉRDIDA O DETERIORO DE ACTIVOS	\$0.00	\$0.00	FONDOS Y BIENES DE TERCEROS EN GARANTÍA Y/O A	\$0.00	\$0.00
OTROS ACTIVOS CIRCULANTES	\$0.00	\$0.00	PROVISIONES A CORTO PLAZO	\$0.00	\$0.00
<b>Total de Activos Circulantes</b>	<b>\$66,545,452.16</b>	<b>\$72,759,708.12</b>	<b>OTROS PASIVOS A CORTO PLAZO</b>	<b>\$0.00</b>	<b>\$0.00</b>
			<b>Total de Pasivos Circulantes</b>	<b>\$42,736.75</b>	<b>\$546,537.61</b>
<b>ACTIVO NO CIRCULANTE</b>	<b>\$932,777.43</b>	<b>\$925,257.15</b>	<b>PASIVO NO CIRCULANTE</b>	<b>\$0.00</b>	<b>\$0.00</b>
INVERSIONES FINANCIERAS A LARGO PLAZO	\$0.00	\$0.00	CUENTAS POR PAGAR A LARGO PLAZO	\$0.00	\$0.00
DERECHOS A RECIBIR EFECTIVO O EQUIVALENTES A L	\$0.00	\$0.00	DOCUMENTOS POR PAGAR A LARGO PLAZO	\$0.00	\$0.00
BIENES INMUEBLES, INFRAESTRUCTURA Y CONSTRUC	\$0.00	\$0.00	DEUDA PÚBLICA A LARGO PLAZO	\$0.00	\$0.00
BIENES MUEBLES	\$858,461.82	\$858,461.82	PASIVOS DIFERIDOS A LARGO PLAZO	\$0.00	\$0.00
ACTIVOS INTANGIBLES	\$74,315.61	\$66,795.33	FONDOS Y BIENES DE TERCEROS EN GARANTÍA Y/O A	\$0.00	\$0.00
DEPRECIACIÓN, DETERIORO Y AMORTIZACIÓN ACUMU	\$0.00	\$0.00	PROVISIONES A LARGO PLAZO	\$0.00	\$0.00
ACTIVOS DIFERIDOS	\$0.00	\$0.00	<b>Total de Pasivos No Circulantes</b>	<b>\$0.00</b>	<b>\$0.00</b>
ESTIMACIÓN POR PÉRDIDA O DETERIORO DE ACTIVOS	\$0.00	\$0.00	<b>Total del Pasivo</b>	<b>\$42,736.75</b>	<b>\$546,537.61</b>
OTROS ACTIVOS NO CIRCULANTES	\$0.00	\$0.00	<b>HACIENDA PÚBLICA/ PATRIMONIO</b>	<b>\$0.00</b>	<b>\$0.00</b>
<b>Total de Activos No Circulantes</b>	<b>\$932,777.43</b>	<b>\$925,257.15</b>	<b>HACIENDA PÚBLICA/PATRIMONIO CONTRIBUIDO</b>	<b>\$0.00</b>	<b>\$0.00</b>
<b>Total del Activo</b>	<b>\$67,478,229.59</b>	<b>\$73,684,965.27</b>	APORTACIONES	\$0.00	\$0.00
			DONACIONES DE CAPITAL	\$0.00	\$0.00
			ACTUALIZACIÓN DE LA HACIENDA PÚBLICA/PATRIMONI	\$0.00	\$0.00
			<b>HACIENDA PÚBLICA /PATRIMONIO GENERADO</b>	<b>\$67,435,492.84</b>	<b>\$73,138,427.66</b>
			RESULTADOS DEL EJERCICIO (AHORRO/ DESAHORRO)	<b>-\$5,702,994.82</b>	<b>\$56,069,144.34</b>
			RESULTADOS DE EJERCICIOS ANTERIORES	\$73,138,427.66	\$17,069,283.32
			REVALÚOS	\$0.00	\$0.00
			RESERVAS	\$0.00	\$0.00
			RECTIFICACIONES DE RESULTADOS DE EJERCICIOS A	\$0.00	\$0.00
			<b>EXCESO O INSUFICIENCIA EN LA ACTUALIZACIÓN DE LA H/</b>	<b>\$0.00</b>	<b>\$0.00</b>
			RESULTADO POR POSICIÓN MONETARIA	\$0.00	\$0.00
			RESULTADO POR TENENCIA DE ACTIVOS NO MONETA	\$0.00	\$0.00





	<u>2020</u>	<u>2019</u>
<b>Total Hacienda Pública/Patrimonio</b>	<b>\$67,435,492.84</b>	<b>\$73,138,427.66</b>
<b>Total del Pasivo y Hacienda Pública/Patrimonio</b>	<b>\$67,478,229.59</b>	<b>\$73,684,965.27</b>



CUENTAS DE ORDEN PRESUPUESTARIAS

2020 2019

LEY DE INGRESOS

LEY DE INGRESOS ESTIMADA	\$106,444,564.00	\$81,900,000.00
LEY DE INGRESOS POR EJECUTAR	\$31,069,484.66	\$26,354,881.41
MODIFICACIONES A LA LEY DE INGRESOS ESTIMADA	\$0.00	\$85,899,725.13
LEY DE INGRESOS DEVENGADA	\$75,375,079.34	\$141,444,843.72
LEY DE INGRESOS RECAUDADA	\$75,375,079.34	\$141,444,843.72

PRESUPUESTO DE EGRESOS

PRESUPUESTO DE EGRESOS APROBADO	\$106,444,564.00	\$81,900,000.00
PRESUPUESTO DE EGRESOS POR EJERCER	\$103,385,787.15	\$72,792,503.83
MODIFICACIONES AL PRESUPUESTO DE EGRESOS APF	\$78,026,754.59	\$76,667,584.01
PRESUPUESTO DE EGRESOS COMPROMETIDO	\$81,085,537.44	\$85,774,980.18
PRESUPUESTO DE EGRESOS DEVENGADO	\$81,085,537.44	\$85,774,980.18
PRESUPUESTO DE EGRESOS EJERCIDO	\$81,085,537.44	\$85,774,980.18
PRESUPUESTO DE EGRESOS PAGADO	\$81,085,537.44	\$85,774,980.18

"Bajo protesta de decir verdad declaramos que los Estados Financieros y sus notas, son razonablemente correctos y son responsabilidad del emisor".

*[Signature]*

ING. JUAN FRANCISCO GARCIA MENCHACA  
PRESIDENTE DEL PATRONATO UAN

*[Signature]*

LIC. JOSÉ ALFONSO PÉREZ OCHOA  
TESORERO DEL PATRONATO UAN



# "STRAR EL IMPUESTO ESPECIAL DESTINADO A LA UNIVERSIDAD AU NAYARIT

## Estado de Actividades

Del 01/ene./2020 al 30/sep./2020

Usr: supervisor  
Rep: rptEstadoActividades

Fecha y hora de Impresión 14/oct./2020  
12:46 p. m.

	<u>2020</u>	<u>2019</u>
<b>INGRESOS Y OTROS BENEFICIOS</b>		
<b>INGRESOS DE GESTIÓN</b>	\$3,241,527.16	\$2,452,707.85
IMPUESTOS	\$0.00	\$0.00
CUOTAS Y APORTACIONES DE SEGURIDAD SOCIAL	\$0.00	\$0.00
CONTRIBUCIONES DE MEJORAS	\$0.00	\$0.00
DERECHOS	\$0.00	\$10,500.00
PRODUCTOS	\$3,241,527.16	\$2,442,207.85
APROVECHAMIENTOS	\$0.00	\$0.00
INGRESOS POR VENTA DE BIENES Y PRESTACIÓN DE SERVICIOS	\$0.00	\$0.00
<b>PARTICIPACIONES, APORTACIONES, CONVENIOS, INCENTIVOS DERIVADOS DE LA COLABORACIÓN FISCAL, FONDOS DISTINTOS DE APORTACIONES, TRANSFERENCIAS, ASIGNACIONES, SUBSIDIOS Y SUBVENCIONES, Y PENSIONES Y JUBILACIONES</b>	\$72,104,552.18	\$107,721,467.35
PARTICIPACIONES, APORTACIONES, CONVENIOS, INCENTIVOS DERIVADOS DE LA COLABORACIÓN FISCAL Y FONDOS DISTINTOS DE APORTACIONES	\$0.00	\$0.00
TRANSFERENCIAS, ASIGNACIONES, SUBSIDIOS Y SUBVENCIONES, Y PENSIONES Y JUBILACIONES	\$72,104,552.18	\$107,721,467.35
<b>OTROS INGRESOS Y BENEFICIOS</b>	\$29,000.00	\$0.00
INGRESOS FINANCIEROS	\$0.00	\$0.00
INCREMENTO POR VARIACIÓN DE INVENTARIOS	\$0.00	\$0.00
DISMINUCIÓN DEL EXCESO DE ESTIMACIONES POR PÉRDIDA O DETERIORO U OBSOLESCENCIA	\$0.00	\$0.00
DISMINUCIÓN DEL EXCESO DE PROVISIONES	\$0.00	\$0.00
OTROS INGRESOS Y BENEFICIOS VARIOS	\$29,000.00	\$0.00
<b>Total de Ingresos y Otros Beneficios</b>	<b>\$75,375,079.34</b>	<b>\$110,174,175.20</b>
<b>GASTOS Y OTRAS PÉRDIDAS</b>		
<b>GASTOS DE FUNCIONAMIENTO</b>	\$2,335,718.98	\$2,065,979.09
SERVICIOS PERSONALES	\$1,996,376.66	\$1,637,548.64
MATERIALES Y SUMINISTROS	\$64,267.65	\$76,971.26
SERVICIOS GENERALES	\$275,074.67	\$351,459.19
<b>TRANSFERENCIAS, ASIGNACIONES, SUBSIDIOS Y OTRAS AYUDAS</b>	\$78,742,295.18	\$72,395,142.85
TRANSFERENCIAS INTERNAS Y ASIGNACIONES AL SECTOR PÚBLICO	\$0.00	\$0.00
TRANSFERENCIAS AL RESTO DEL SECTOR PÚBLICO	\$78,742,295.18	\$72,395,142.85
SUBSIDIOS Y SUBVENCIONES	\$0.00	\$0.00
AYUDAS SOCIALES	\$0.00	\$0.00
PENSIONES Y JUBILACIONES	\$0.00	\$0.00
TRANSFERENCIAS A FIDEICOMISOS, MANDATOS Y CONTRATOS ANÁLOGOS	\$0.00	\$0.00
TRANSFERENCIAS A LA SEGURIDAD SOCIAL	\$0.00	\$0.00
DONATIVOS	\$0.00	\$0.00
TRANSFERENCIAS AL EXTERIOR	\$0.00	\$0.00
<b>PARTICIPACIONES Y APORTACIONES</b>	\$0.00	\$0.00
PARTICIPACIONES	\$0.00	\$0.00
APORTACIONES	\$0.00	\$0.00
CONVENIOS	\$0.00	\$0.00
<b>INTERESES, COMISIONES Y OTROS GASTOS DE LA DEUDA PÚBLICA</b>	\$0.00	\$0.00
INTERESES DE LA DEUDA PÚBLICA	\$0.00	\$0.00
COMISIONES DE LA DEUDA PÚBLICA	\$0.00	\$0.00
GASTOS DE LA DEUDA PÚBLICA	\$0.00	\$0.00
COSTO POR COBERTURAS	\$0.00	\$0.00





**"STRAR EL IMPUESTO ESPECIAL DESTINADO A LA UNIVERSIDAD AU  
NAYARIT**

**Estado de Actividades**

**Del 01/ene./2020 al 30/sep./2020**

Usr: supervisor  
Rep: rptEstadoActividades

Fecha y hora de Impresión | 14/oct./2020  
12:46 p. m.

	<u>2020</u>	<u>2019</u>
<b>OTROS GASTOS Y PÉRDIDAS EXTRAORDINARIAS</b>	\$0.00	\$0.00
ESTIMACIONES, DEPRECIACIONES, DETERIOROS, OBSOLESCENCIA Y AMORTIZACIONES	\$0.00	\$0.00
PROVISIONES	\$0.00	\$0.00
DISMINUCIÓN DE INVENTARIOS	\$0.00	\$0.00
AUMENTO POR INSUFICIENCIA DE ESTIMACIONES POR PÉRDIDA O DETERIORO U OBSOLESCENCIA	\$0.00	\$0.00
AUMENTO POR INSUFICIENCIA DE PROVISIONES	\$0.00	\$0.00
OTROS GASTOS	\$0.00	\$0.00
<b>INVERSIÓN PÚBLICA</b>	\$0.00	\$0.00
INVERSIÓN PÚBLICA NO CAPITALIZABLE	\$0.00	\$0.00
<b>Total de Gastos y otras Pérdidas</b>	<b>\$81,078,014.16</b>	<b>\$74,461,121.94</b>
<b>Resultado del Ejercicio (Ahorro/Desahorro)</b>	<b>-\$5,702,934.82</b>	<b>\$35,713,053.26</b>

"Bajo protesta de decir verdad declaramos que los Estados Financieros y sus notas, son razonablemente correctos y son responsabilidad del emisor".

ING. JUAN FRANCISCO GARCIA MENCHACA  
PRESIDENTE DEL PATRONATO UAN

LIC. JOSÉ ALFONSO PÉREZ OCHOA  
TESORERO DEL PATRONATO UAN

**PATRONATO PARA ADMINISTRAR EL IMPUESTO ESPECIAL DESTINADO A LA UNIVERSIDAD AUTÓNOMA DE NAYARIT (a)**  
**Estado de Situación Financiera Detallado - LDF**  
**AL 30 DE SEPTIEMBRE DE 2020 Y AL 31 DE DICIEMBRE DE 2019**  
**(PESOS)**

Concepto (c)	30 de septiembre de 2020	31 de diciembre de 2019 (e)	Concepto (c)	30 de septiembre de 2020	31 de diciembre de 2019 (e)
<b>ACTIVO</b>			<b>PASIVO</b>		
<b>Activo Circulante</b>			<b>Activo Circulante</b>		
a. Efectivo y Equivalentes (a=a1+a2+a3+a4+a5+a6+a7)	66,545,452.13	72,759,708.12	a. Cuentas por Pagar a Corto Plazo (a=a1+a2+a3+a4+a5+a6+a7+a8+a9)	42,736.75	546,537.61
a1) Efectivo	10,000.00	0.00	a1) Servicios Personales por Pagar a Corto Plazo	0.00	38,452.32
a2) Bancos/Tesorería	5,157,287.76	273,042.90	a2) Proveedores por Pagar a Corto Plazo	3,199.97	12,092.13
a3) Bancos/Dependencias y Otros	0.00	0.00	a3) Contratistas por Obras Públicas por Pagar a Corto Plazo	0.00	373,029.44
a4) Inversiones Temporales (Hasta 3 meses)	61,378,164.37	72,486,665.22	a4) Participaciones y Aportaciones por Pagar a Corto Plazo	0.00	0.00
a5) Fondos con Afectación Específica	0.00	0.00	a5) Transferencias Otorgadas por Pagar a Corto Plazo	0.00	0.00
a6) Depósitos de Fondos de Terceros en Garantía y/o Administración	0.00	0.00	a6) Intereses, Comisiones y Otros Gastos de la Deuda Pública por Pagar a Corto Plazo	0.00	0.00
a7) Otros Efectivos y Equivalentes	0.00	0.00	a7) Retenciones y Contribuciones por Pagar a Corto Plazo	39,536.78	122,963.72
b. Derechos a Recibir Efectivo o Equivalentes (b=b1+b2+b3+b4+b5+b6+b7)	0.03	0.00	a8) Devoluciones de la Ley de Ingresos por Pagar a Corto Plazo	0.00	0.00
b1) Inversiones Financieras de Corto Plazo	0.00	0.00	a9) Otras Cuentas por Pagar a Corto Plazo	0.00	0.00
b2) Cuentas por Cobrar a Corto Plazo	0.03	0.00	b. Documentos por Pagar a Corto Plazo (b=b1+b2+b3)	0.00	0.00
b3) Deudores Diversos por Cobrar a Corto Plazo	0.00	0.00	b1) Documentos Comerciales por Pagar a Corto Plazo	0.00	0.00
b4) Ingresos por Recuperar a Corto Plazo	0.00	0.00	b2) Documentos con Contratistas por Obras Públicas por Pagar a Corto Plazo	0.00	0.00
b5) Deudores por Anticipos de la Tesorería a Corto Plazo	0.00	0.00	b3) Otros Documentos por Pagar a Corto Plazo	0.00	0.00
b6) Préstamos Otorgados a Corto Plazo	0.00	0.00	c. Porción a Corto Plazo de la Deuda Pública a Largo Plazo (c=c1+c2)	0.00	0.00
b7) Otros Derechos a Recibir Efectivo o Equivalentes a Corto Plazo	0.00	0.00	c1) Porción a Corto Plazo de la Deuda Pública	0.00	0.00
c. Derechos a Recibir Bienes o Servicios (c=c1+c2+c3+c4+c5)	0.00	0.00	c2) Porción a Corto Plazo de Arrendamiento Financiero	0.00	0.00
c1) Anticipo a Proveedores por Adquisición de Bienes y Prestación de Servicios a Corto Plazo	0.00	0.00	d. Títulos y Valores a Corto Plazo	0.00	0.00
c2) Anticipo a Proveedores por Adquisición de Bienes Inmuebles y Muebles a Corto Plazo	0.00	0.00	e. Pasivos Diferidos a Corto Plazo (e=e1+e2+e3)	0.00	0.00
c3) Anticipo a Proveedores por Adquisición de Bienes Intangibles a Corto Plazo	0.00	0.00	e1) Ingresos Cobrados por Adelantado a Corto Plazo	0.00	0.00
c4) Anticipo a Contratistas por Obras Públicas a Corto Plazo	0.00	0.00	e2) Intereses Cobrados por Adelantado a Corto Plazo	0.00	0.00
c5) Otros Derechos a Recibir Bienes o Servicios a Corto Plazo	0.00	0.00	e3) Otros Pasivos Diferidos a Corto Plazo	0.00	0.00
d. Inventarios (d=d1+d2+d3+d4+d5)	0.00	0.00	f. Fondos y Bienes de Terceros en Garantía y/o Administración a Corto Plazo (f=f1+f2+f3+f4+f5+f6)	0.00	0.00
d1) Inventario de Mercancías para Venta	0.00	0.00	f1) Fondos en Garantía a Corto Plazo	0.00	0.00
d2) Inventario de Mercancías Terminadas	0.00	0.00	f2) Fondos en Administración a Corto Plazo	0.00	0.00
d3) Inventario de Mercancías en Proceso de Elaboración	0.00	0.00	f3) Fondos Contingentes a Corto Plazo	0.00	0.00
d4) Inventario de Materias Primas, Materiales y Suministros para Producción	0.00	0.00	f4) Fondos de Fideicomisos, Mandatos y Contratos Análogos a Corto Plazo	0.00	0.00
d5) Bienes en Tránsito	0.00	0.00	f5) Otros Fondos de Terceros en Garantía y/o Administración a Corto Plazo	0.00	0.00
e. Almacenes	0.00	0.00	f6) Valores y Bienes en Garantía a Corto Plazo	0.00	0.00
f. Estimación por Pérdida o Deterioro de Activos Circulantes (f=f1+f2)	0.00	0.00	g. Provisiones a Corto Plazo (g=g1+g2+g3)	0.00	0.00
f1) Estimaciones para Cuentas Incobrables por Derechos a Recibir Efectivo o Equivalentes	0.00	0.00	g1) Provisión para Demandas y Juicios a Corto Plazo	0.00	0.00
f2) Estimación por Deterioro de Inventarios	0.00	0.00	g2) Provisión para Contingencias a Corto Plazo	0.00	0.00
g. Otros Activos Circulantes (g=g1+g2+g3+g4)	0.00	0.00	g3) Otras Provisiones a Corto Plazo	0.00	0.00
g1) Valores en Garantía	0.00	0.00	h. Otros Pasivos a Corto Plazo (h=h1+h2+h3)	0.00	0.00
g2) Bienes en Garantía (excluye depósitos de fondos)	0.00	0.00	h1) Ingresos por Clasificar	0.00	0.00
g3) Bienes Derivados de Embargos, Decomisos, Aseguramientos y Dación en Pago	0.00	0.00	h2) Recaudación por Participar	0.00	0.00
g4) Adquisición con Fondos de Terceros	0.00	0.00	h3) Otros Pasivos Circulantes	0.00	0.00
<b>IA. Total de Activos Circulantes (IA = a + b + c + d + e + f + g)</b>	<b>66,545,452.16</b>	<b>72,759,708.12</b>	<b>IIA. Total de Pasivos Circulantes (IIA = a + b + c + d + e + f + g + h)</b>	<b>42,736.75</b>	<b>546,537.61</b>
<b>Activo No Circulante</b>			<b>Pasivo No Circulante</b>		
a. Inversiones Financieras a Largo Plazo	0.00	0.00	a. Cuentas por Pagar a Largo Plazo	0.00	0.00
b. Derechos a Recibir Efectivo o Equivalentes a Largo Plazo	0.00	0.00	b. Documentos por Pagar a Largo Plazo	0.00	0.00
c. Bienes Inmuebles, Infraestructura y Construcciones en Proceso	0.00	0.00	c. Deuda Pública a Largo Plazo	0.00	0.00
d. Bienes Muebles	858,461.82	858,461.82	d. Pasivos Diferidos a Largo Plazo	0.00	0.00
e. Activos Intangibles	74,315.61	66,795.33	e. Fondos y Bienes de Terceros en Garantía y/o en Administración a Largo Plazo	0.00	0.00
f. Depreciación, Deterioro y Amortización Acumulada de Bienes	0.00	0.00	f. Provisiones a Largo Plazo	0.00	0.00
g. Activos Diferidos	0.00	0.00	<b>IIIB. Total de Pasivos No Circulantes (IIIB = a + b + c + d + e + f)</b>	<b>0.00</b>	<b>0.00</b>
h. Estimación por Pérdida o Deterioro de Activos no Circulantes	0.00	0.00	<b>II. Total del Pasivo (II = IIA + IIIB)</b>	<b>42,736.75</b>	<b>546,537.61</b>
i. Otros Activos no Circulantes	0.00	0.00	<b>HACIENDA PÚBLICA/PATRIMONIO</b>		
<b>IB. Total de Activos No Circulantes (IB = a + b + c + d + e + f + g + h + i)</b>	<b>932,777.43</b>	<b>925,257.15</b>	<b>IIIA. Hacienda Pública/Patrimonio Contribuido (IIIA = a + b + c)</b>	<b>0.00</b>	<b>0.00</b>
<b>I. Total del Activo (I = IA + IB)</b>	<b>67,478,229.59</b>	<b>73,684,965.27</b>	a. Aportaciones	0.00	0.00
			b. Donaciones de Capital	0.00	0.00
			c. Actualización de la Hacienda Pública/Patrimonio	0.00	0.00
			<b>IIIB. Hacienda Pública/Patrimonio Generado (IIIB = a + b + c + d + e)</b>	<b>67,435,492.84</b>	<b>73,138,427.66</b>
			a. Resultados del Ejercicio (Ahorro/ Desahorro)	-5,702,934.82	56,069,144.34
			b. Resultados de Ejercicios Anteriores	73,138,427.66	17,069,283.32
			c. Revalúos	0.00	0.00
			d. Reservas	0.00	0.00
			e. Rectificaciones de Resultados de Ejercicios Anteriores	0.00	0.00
			<b>IIIC. Exceso o Insuficiencia en la Actualización de la Hacienda Pública/Patrimonio (IIIC = a + b)</b>	<b>0.00</b>	<b>0.00</b>
			a. Resultado por Posición Monetaria	0.00	0.00
			b. Resultado por Tenencia de Activos no Monetarios	0.00	0.00
			<b>III. Total Hacienda Pública/Patrimonio (III = IIIA + IIIB + IIIC)</b>	<b>67,435,492.84</b>	<b>73,138,427.66</b>
			<b>IV. Total del Pasivo y Hacienda Pública/Patrimonio (IV = II + III)</b>	<b>67,478,229.59</b>	<b>73,684,965.27</b>

*Jesús*

*José Alfonso Pérez Ochoa*

**ING. JUAN FRANCISCO GARCÍA MENCHACA**  
PRESIDENTE DEL PATRONATO UAN

**LIC. JOSÉ ALFONSO PÉREZ OCHOA**  
TESORERO DEL PATRONATO UAN

PATRONATO PARA ADMINISTRAR EL IMPUESTO ESPECIAL DESTINADO A LA UNIVERSIDAD AUTÓNOMA DE NAYARIT (a)							
Informe Analítico de la Deuda Pública y Otros Pasivos - LDF							
Del 1 de Enero al 30 de Septiembre de 2020 (b)							
(PESOS)							
Denominación de la Deuda Pública y Otros Pasivos (c)	Saldo al 31 de diciembre de 2019 (d)	Disposiciones del Periodo (e)	Amortizaciones del Periodo (f)	Revaluaciones, Reclasificaciones y Otros Ajustes (g)	Saldo Final del Periodo (h) h=d+e-f+g	Pago de Intereses del Periodo (i)	Pago de Comisiones y demás costos asociados durante el Periodo (j)
<b>1. Deuda Pública (1=A+B)</b>	0.00	0.00	0.00	0.00	0.00	0.00	0.00
<b>A. Corto Plazo (A=a1+a2+a3)</b>	0.00	0.00	0.00	0.00	0.00	0.00	0.00
a1) Instituciones de Crédito	0.00	0.00	0.00	0.00	0.00	0.00	0.00
a2) Títulos y Valores	0.00	0.00	0.00	0.00	0.00	0.00	0.00
a3) Arrendamientos Financieros	0.00	0.00	0.00	0.00	0.00	0.00	0.00
<b>B. Largo Plazo (B=b1+b2+b3)</b>	0.00	0.00	0.00	0.00	0.00	0.00	0.00
b1) Instituciones de Crédito	0.00	0.00	0.00	0.00	0.00	0.00	0.00
b2) Títulos y Valores	0.00	0.00	0.00	0.00	0.00	0.00	0.00
b3) Arrendamientos Financieros	0.00	0.00	0.00	0.00	0.00	0.00	0.00
<b>2. Otros Pasivos</b>	<b>546,537.61</b>				<b>42,736.75</b>		
<b>3. Total de la Deuda Pública y Otros Pasivos</b>	<b>546,537.61</b>	<b>0.00</b>	<b>0.00</b>	<b>0.00</b>	<b>42,736.75</b>	<b>0.00</b>	<b>0.00</b>
<b>4. Deuda Contingente 1 (informativo)</b>	0.00	0.00	0.00	0.00	0.00	0.00	0.00
A. Deuda Contingente 1	0.00	0.00	0.00	0.00	0.00	0.00	0.00
B. Deuda Contingente 2	0.00	0.00	0.00	0.00	0.00	0.00	0.00
C. Deuda Contingente XX	0.00	0.00	0.00	0.00	0.00	0.00	0.00
<b>5. Valor de Instrumentos Bono Cupón Cero 2 (Informativo)</b>	0.00	0.00	0.00	0.00	0.00	0.00	0.00
A. Instrumento Bono Cupón Cero 1	0.00	0.00	0.00	0.00	0.00	0.00	0.00
B. Instrumento Bono Cupón Cero 2	0.00	0.00	0.00	0.00	0.00	0.00	0.00
C. Instrumento Bono Cupón Cero XX	0.00	0.00	0.00	0.00	0.00	0.00	0.00

1. Se refiere a cualquier Financiamiento sin fuente o garantía de pago definida, que sea asumida de manera solidaria o subsidiaria por las Entidades Federativas con sus Municipios, organismos descentralizados y empresas de participación estatal mayoritaria y fideicomisos, locales o municipales, y por los Municipios con sus respectivos organismos descentralizados y empresas de participación municipal mayoritaria.

2. Se refiere al valor del Bono Cupón Cero que respalda el pago de los créditos asociados al mismo (Activo).

Obligaciones a Corto Plazo (k)	Monto Contratado (l)	Plazo Pactado (m)	Tasa de Interés (n)	Comisiones y Costos Relacionados (o)	Tasa Efectiva (p)
<b>6. Obligaciones a Corto Plazo (Informativo)</b>	0.00	0.00	0.00	0.00	0.00
A. Crédito 1	0.00	0.00	0.00	0.00	0.00
B. Crédito 2	0.00	0.00	0.00	0.00	0.00
C. Crédito XX	0.00	0.00	0.00	0.00	0.00



ING. JUAN FRANCISCO GARCÍA MENCHACA  
PRESIDENTE DEL PATRONATO UAN



LIC. JOSÉ ALFONSO PÉREZ OCHOA



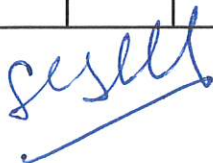
PATRONATO PARA ADMINISTRAR EL IMPUESTO ESPECIAL DESTINADO A LA UNIVERSIDAD AUTÓNOMA DE NAYARIT (a)

Informe Analítico de Obligaciones Diferentes de Financiamientos - LDF

Del 1 de Enero al 30 de Septiembre de 2020 (b)

(PESOS)

Denominación de las Obligaciones Diferentes de Financiamiento	Fecha del Contrato	Fecha de inicio de operación del proyecto	Fecha de vencimiento	Monto de la inversión pactado	Plazo pactado	Monto promedio mensual del pago de la contraprestación	Monto promedio mensual del pago de la contraprestación correspondiente al pago de inversión	Monto pagado de la inversión al 30 de sept de 2020	Monto pagado de la inversión actualizado al 30 de sept de 2020	Saldo pendiente por pagar de la inversión al 30 de sept de 2020
(c)	(d)	(e)	(f)	(g)	(h)	(i)	(j)	(k)	(l)	(m = g - l)
<b>A. Asociaciones Público Privadas (APP's) (A=a+b+c+d)</b>	0.00	0.00	0.00	0.00	0.00	0.00	0.00	0.00	0.00	0.00
a) APP 1	0.00	0.00	0.00	0.00	0.00	0.00	0.00	0.00	0.00	0.00
b) APP 2	0.00	0.00	0.00	0.00	0.00	0.00	0.00	0.00	0.00	0.00
c) APP 3	0.00	0.00	0.00	0.00	0.00	0.00	0.00	0.00	0.00	0.00
d) APP XX	0.00	0.00	0.00	0.00	0.00	0.00	0.00	0.00	0.00	0.00
<b>B. Otros Instrumentos (B=a+b+c+d)</b>	0.00	0.00	0.00	0.00	0.00	0.00	0.00	0.00	0.00	0.00
a) Otro Instrumento 1	0.00	0.00	0.00	0.00	0.00	0.00	0.00	0.00	0.00	0.00
b) Otro Instrumento 2	0.00	0.00	0.00	0.00	0.00	0.00	0.00	0.00	0.00	0.00
c) Otro Instrumento 3	0.00	0.00	0.00	0.00	0.00	0.00	0.00	0.00	0.00	0.00
d) Otro Instrumento XX	0.00	0.00	0.00	0.00	0.00	0.00	0.00	0.00	0.00	0.00
<b>C. Total de Obligaciones Diferentes de Financiamiento (C=A+B)</b>	0.00	0.00	0.00	0.00	0.00	0.00	0.00	0.00	0.00	0.00



ING. JUAN FRANCISCO GARCÍA MENCHACA  
PRESIDENTE DEL PATRONATO UAN



LIC. JOSÉ ALFONSO PÉREZ OCHOA  
TESORERO DEL PATRONATO UAN

**PATRONATO PARA ADMINISTRAR EL IMPUESTO ESPECIAL DESTINADO A LA UNIVERSIDAD AUTONOMA DE NAYARIT (a)**  
**Balance Presupuestario - LDF**  
**Del 1 de Enero al 30 de Septiembre de 2020 (b)**  
**(PESOS)**

Concepto (c)	Estimado/ Aprobado (d)	Devengado	Recaudado/ Pagado
<b>A. Ingresos Totales (A = A1+A2+A3)</b>	<b>106,444,564.00</b>	<b>75,375,079.34</b>	<b>75,375,079.34</b>
A1. Ingresos de Libre Disposición	106,444,564.00	75,375,079.34	75,375,079.34
A2. Transferencias Federales Etiquetadas	0.00	0.00	0.00
A3. Financiamiento Neto	0.00	0.00	0.00
<b>B. Egresos Presupuestarios<sup>1</sup> (B = B1+B2)</b>	<b>106,444,564.00</b>	<b>81,085,537.44</b>	<b>81,085,537.44</b>
B1. Gasto No Etiquetado (sin incluir Amortización de la Deuda Pública)	106,444,564.00	81,085,537.44	81,085,537.44
B2. Gasto Etiquetado (sin incluir Amortización de la Deuda Pública)			
<b>C. Remanentes del Ejercicio Anterior (C = C1 + C2)</b>		<b>0.00</b>	<b>0.00</b>
C1. Remanentes de Ingresos de Libre Disposición aplicados en el periodo		0.00	0.00
C2. Remanentes de Transferencias Federales Etiquetadas aplicados en el periodo		0.00	0.00
<b>I. Balance Presupuestario (I = A - B + C)</b>	<b>0.00</b>	<b>-5,710,458.10</b>	<b>-5,710,458.10</b>
<b>II. Balance Presupuestario sin Financiamiento Neto (II = I - A3)</b>	<b>0.00</b>	<b>-5,710,458.10</b>	<b>-5,710,458.10</b>
<b>III. Balance Presupuestario sin Financiamiento Neto y sin Remanentes del Ejercicio Anterior (III= II - C)</b>	<b>0.00</b>	<b>-5,710,458.10</b>	<b>-5,710,458.10</b>


Concepto	Aprobado	Devengado	Pagado
<b>E. Intereses, Comisiones y Gastos de la Deuda (E = E1+E2)</b>	<b>0.00</b>	<b>0.00</b>	<b>0.00</b>
E1. Intereses, Comisiones y Gastos de la Deuda con Gasto No Etiquetado			
E2. Intereses, Comisiones y Gastos de la Deuda con Gasto Etiquetado			
<b>IV. Balance Primario (IV = III - E)</b>	<b>0.00</b>	<b>-5,710,458.10</b>	<b>-5,710,458.10</b>

Concepto	Estimado/ Aprobado	Devengado	Recaudado/ Pagado
<b>F. Financiamiento (F = F1 + F2)</b>	<b>0.00</b>	<b>0.00</b>	<b>0.00</b>
F1. Financiamiento con Fuente de Pago de Ingresos de Libre Disposición	0.00	0.00	0.00
F2. Financiamiento con Fuente de Pago de Transferencias Federales Etiquetadas			
<b>G. Amortización de la Deuda (G = G1 + G2)</b>	<b>0.00</b>	<b>0.00</b>	<b>0.00</b>
G1. Amortización de la Deuda Pública con Gasto No Etiquetado			
G2. Amortización de la Deuda Pública con Gasto Etiquetado			
<b>A3. Financiamiento Neto (A3 = F - G)</b>	<b>0.00</b>	<b>0.00</b>	<b>0.00</b>

Concepto	Estimado/ Aprobado	Devengado	Recaudado/ Pagado
A1. Ingresos de Libre Disposición	106,444,564.00	75,375,079.34	75,375,079.34
A3.1 Financiamiento Neto con Fuente de Pago de Ingresos de Libre Disposición (A3.1 = F1 - G1)	0.00	0.00	0.00
F1. Financiamiento con Fuente de Pago de Ingresos de Libre Disposición	0.00	0.00	0.00
G1. Amortización de la Deuda Pública con Gasto No Etiquetado	0.00	0.00	0.00
B1. Gasto No Etiquetado (sin incluir Amortización de la Deuda Pública)	106,444,564.00	81,085,537.44	81,085,537.44
C1. Remanentes de Ingresos de Libre Disposición aplicados en el periodo		0.00	0.00
<b>V. Balance Presupuestario de Recursos Disponibles (V = A1 + A3.1 - B1 + C1)</b>	<b>0.00</b>	<b>-5,710,458.10</b>	<b>-5,710,458.10</b>
<b>VI. Balance Presupuestario de Recursos Disponibles sin Financiamiento Neto (VI = V - A3.1)</b>	<b>0.00</b>	<b>-5,710,458.10</b>	<b>-5,710,458.10</b>

8

Concepto	Estimado/ Aprobado	Devengado	Recaudado/ Pagado
A2. Transferencias Federales Etiquetadas	0.00	0.00	0.00
A3.2 Financiamiento Neto con Fuente de Pago de Transferencias Federales Etiquetadas (A3.2 = F2 - G2)	0.00	0.00	0.00
F2. Financiamiento con Fuente de Pago de Transferencias Federales Etiquetadas	0.00	0.00	0.00
G2. Amortización de la Deuda Pública con Gasto Etiquetado	0.00	0.00	0.00
B2. Gasto Etiquetado (sin incluir Amortización de la Deuda Pública)	0.00	0.00	0.00
C2. Remanentes de Transferencias Federales Etiquetadas aplicados en el periodo		0.00	0.00
<b>VII. Balance Presupuestario de Recursos Etiquetados (VII = A2 + A3.2 - B2 + C2)</b>	<b>0.00</b>	<b>0.00</b>	<b>0.00</b>
<b>VIII. Balance Presupuestario de Recursos Etiquetados sin Financiamiento Neto (VIII = VII - A3.2)</b>	<b>0.00</b>	<b>0.00</b>	<b>0.00</b>



ING. JUAN FRANCISCO GARCÍA MENCHACA  
PRESIDENTE DEL PATRONATO UAN



LIC. JOSÉ ALFONSO PÉREZ OCHOA  
TESORERO DEL PATRONATO UAN



PATRONATO PARA ADMINISTRAR EL IMPUESTO ESPECIAL DESTINADO A LA UNIVERSIDAD AUTONOMA DE NAYARIT (a)

Estado Analítico de Ingresos Detallado - LDF


Del 1 de Enero al 30 de Septiembre de 2020 (b)

(PESOS)

Concepto (c)	Ingreso					Diferencia (e)
	Estimado (d)	Ampliaciones/ (Reducciones)	Modificado	Devengado	Recaudado	
<b>Ingresos de Libre Disposición</b>						
A. Impuestos	0.00	0.00	0.00	0.00	0.00	0.00
B. Cuotas y Aportaciones de Seguridad Social	0.00	0.00	0.00	0.00	0.00	0.00
C. Contribuciones de Mejoras	0.00	0.00	0.00	0.00	0.00	0.00
D. Derechos	0.00	0.00	0.00	0.00	0.00	0.00
E. Productos	0.00	0.00	0.00	3,241,527.16	3,241,527.16	3,241,527.16
F. Aprovechamientos	0.00	0.00	0.00	0.00	0.00	0.00
G. Ingresos por Ventas de Bienes y Prestación Servicio	0.00	0.00	0.00	29,000.00	29,000.00	29,000.00
H. Participaciones	0.00	0.00	0.00	0.00	0.00	0.00
(H=h1+h2+h3+h4+h5+h6+h7+h8+h9+h10+h11)						
h1) Fondo General de Participaciones	0.00	0.00	0.00	0.00	0.00	0.00
h2) Fondo de Fomento Municipal	0.00	0.00	0.00	0.00	0.00	0.00
h3) Fondo de Fiscalización y Recaudación	0.00	0.00	0.00	0.00	0.00	0.00
h4) Fondo de Compensación	0.00	0.00	0.00	0.00	0.00	0.00
h5) Fondo de Extracción de Hidrocarburos	0.00	0.00	0.00	0.00	0.00	0.00
h6) Impuesto Especial Sobre Producción y Servicios	0.00	0.00	0.00	0.00	0.00	0.00
h7) 0.136% de la Recaudación Federal Participable	0.00	0.00	0.00	0.00	0.00	0.00
h8) 3.17% Sobre Extracción de Petróleo	0.00	0.00	0.00	0.00	0.00	0.00
h9) Gasolinas y Diésel	0.00	0.00	0.00	0.00	0.00	0.00
h10) Fondo del Impuesto Sobre la Renta	0.00	0.00	0.00	0.00	0.00	0.00
h11) Fondo de Estabilización de los Ingresos de las Entidades Federativas	0.00	0.00	0.00	0.00	0.00	0.00
I. Incentivos Derivados de la Colaboración Fiscal (I=i1+i2+i3+i4+i5)	0.00	0.00	0.00	0.00	0.00	0.00
i1) Tenencia o Uso de Vehículos	0.00	0.00	0.00	0.00	0.00	0.00
i2) Fondo de Compensación ISAN	0.00	0.00	0.00	0.00	0.00	0.00
i3) Impuesto Sobre Automóviles Nuevos	0.00	0.00	0.00	0.00	0.00	0.00
i4) Fondo de Compensación de Repecos-Intermedios	0.00	0.00	0.00	0.00	0.00	0.00
i5) Otros Incentivos Económicos	0.00	0.00	0.00	0.00	0.00	0.00
J. Transferencias y Asignaciones	0.00	0.00	0.00	0.00	0.00	0.00
K. Convenios	0.00	0.00	0.00	0.00	0.00	0.00
k1) Otros Convenios y Subsidios	0.00	0.00	0.00	0.00	0.00	0.00
L. Otros Ingresos de Libre Disposición (L=l1+l2)	106,444,564.00	0.00	106,444,564.00	72,104,552.18	72,104,552.18	-34,340,011.82
l1) Participaciones en Ingresos Locales	0.00	0.00	0.00	0.00	0.00	0.00
l2) Otros Ingresos de Libre Disposición	106,444,564.00	0.00	106,444,564.00	72,104,552.18	72,104,552.18	-34,340,011.82
<b>I. Total de Ingresos de Libre Disposición (I=A+B+C+D+E+F+G+H+I+J+K+L)</b>	<b>106,444,564.00</b>	<b>0.00</b>	<b>106,444,564.00</b>	<b>75,375,079.34</b>	<b>75,375,079.34</b>	<b>-31,069,484.66</b>
<b>Ingresos Excedentes de Ingresos de Libre Disposición</b>						
<b>Transferencias Federales Etiquetadas</b>						
A. Aportaciones (A=a1+a2+a3+a4+a5+a6+a7+a8)	0.00	0.00	0.00	0.00	0.00	0.00
a1) Fondo de Aportaciones para la Nómina Educativa y Gasto Operativo	0.00	0.00	0.00	0.00	0.00	0.00
a2) Fondo de Aportaciones para los Servicios de Salud	0.00	0.00	0.00	0.00	0.00	0.00
a3) Fondo de Aportaciones para la Infraestructura Social	0.00	0.00	0.00	0.00	0.00	0.00
a4) Fondo de Aportaciones para el Fortalecimiento de los Municipios y de las Demarcaciones Territoriales del Distrito Federal	0.00	0.00	0.00	0.00	0.00	0.00
a5) Fondo de Aportaciones Múltiples	0.00	0.00	0.00	0.00	0.00	0.00
a6) Fondo de Aportaciones para la Educación Tecnológica y de Adultos	0.00	0.00	0.00	0.00	0.00	0.00
a7) Fondo de Aportaciones para la Seguridad Pública de los Estados y del Distrito Federal	0.00	0.00	0.00	0.00	0.00	0.00
a8) Fondo de Aportaciones para el Fortalecimiento de las Entidades Federativas	0.00	0.00	0.00	0.00	0.00	0.00
B. Convenios (B=b1+b2+b3+b4)	0.00	0.00	0.00	0.00	0.00	0.00
b1) Convenios de Protección Social en Salud	0.00	0.00	0.00	0.00	0.00	0.00
b2) Convenios de Descentralización	0.00	0.00	0.00	0.00	0.00	0.00
b3) Convenios de Reasignación	0.00	0.00	0.00	0.00	0.00	0.00
b4) Otros Convenios y Subsidios	0.00	0.00	0.00	0.00	0.00	0.00
C. Fondos Distintos de Aportaciones (C=c1+c2)	0.00	0.00	0.00	0.00	0.00	0.00
c1) Fondo para Entidades Federativas y Municipios Productores de Hidrocarburos	0.00	0.00	0.00	0.00	0.00	0.00
c2) Fondo Minero	0.00	0.00	0.00	0.00	0.00	0.00
D. Transferencias, Asignaciones, Subsidios y Subvenciones,	0.00	0.00	0.00	0.00	0.00	0.00
y Pensiones y Jubilaciones						
E. Otras Transferencias Federales Etiquetadas	0.00	0.00	0.00	0.00	0.00	0.00

**PATRONATO PARA ADMINISTRAR EL IMPUESTO ESPECIAL DESTINADO A LA UNIVERSIDAD AUTONOMA DE NAYARIT (a)**  
 Estado Analítico de Ingresos Detallado - LDF  
 Del 1 de Enero al 30 de Septiembre de 2020 (b)  
 (PESOS)

Concepto (c)	Ingreso					Diferencia (e)
	Estimado (d)	Ampliaciones/ (Reducciones)	Modificado	Devengado	Recaudado	
II. Total de Transferencias Federales Etiquetadas (II = A + B + C + D + E)	0.00	0.00	0.00	0.00	0.00	0.00
III. Ingresos Derivados de Financiamientos (III = A)	0.00	0.00	0.00	0.00	0.00	0.00
A. Ingresos Derivados de Financiamientos	0.00	0.00	0.00	0.00	0.00	0.00
IV. Total de Ingresos (IV = I + II + III)	106,444,564.00	0.00	106,444,564.00	75,375,079.34	75,375,079.34	<b>-31,069,484.66</b>
<b>Datos Informativos</b>						
1. Ingresos Derivados de Financiamientos con Fuente de Pago de Ingresos de Libre Disposición	0.00	0.00	0.00	0.00	0.00	0.00
2. Ingresos Derivados de Financiamientos con Fuente de Pago de Transferencias Federales Etiquetadas	0.00	0.00	0.00	0.00	0.00	0.00
3. Ingresos Derivados de Financiamientos (3 = 1 + 2)	0.00	0.00	0.00	0.00	0.00	0.00



\_\_\_\_\_  
**ING. JUAN FRANCISCO GARCÍA MENCHACA**  
 PRESIDENTE DEL PATRONATO UAN



\_\_\_\_\_  
**LIC. JOSÉ ALFONSO PÉREZ OCHOA**  
 TESORERO DEL PATRONATO UAN



**PATRONATO PARA ADMINISTRAR EL IMPUESTO ESPECIAL DESTINADO A LA UNIVERSIDAD AUTONOMA DE NAYARIT (a)**  
**Estado Analítico del Ejercicio del Presupuesto de Egresos Detallado - LDF**  
**Clasificación por Objeto del Gasto (Capítulo y Concepto)**  
**Del 1 de Enero al 30 de Septiembre de 2020 (b)**  
**(PESOS)**

Concepto (c)	Egresos					Subejercicio (e)
	Aprobado (d)	Ampliaciones/ (Reducciones)	Modificado	Devengado	Pagado	
<b>I. Gasto No Etiquetado (I=A+B+C+D+E+F+G+H+I)</b>	<b>106,444,564.00</b>	<b>78,026,754.59</b>	<b>184,471,318.59</b>	<b>81,085,537.44</b>	<b>81,085,537.44</b>	<b>103,385,781.15</b>
<b>A. Servicios Personales (A=a1+a2+a3+a4+a5+a6+a7)</b>	<b>3,451,000.00</b>	<b>507,702.12</b>	<b>3,958,702.12</b>	<b>1,996,376.66</b>	<b>1,996,376.66</b>	<b>1,962,325.46</b>
a1) Remuneraciones al Personal de Carácter Permanente	2,051,000.00	457,702.12	2,508,702.12	1,258,842.21	1,258,842.21	1,249,859.91
a2) Remuneraciones al Personal de Carácter Transitorio	50,000.00	50,000.00	100,000.00	60,472.35	60,472.35	39,527.65
a3) Remuneraciones Adicionales y Especiales	450,000.00	0.00	450,000.00	20,989.15	20,989.15	429,010.85
a4) Seguridad Social	400,000.00	0.00	400,000.00	239,121.43	239,121.43	160,878.57
a5) Otras Prestaciones Sociales y Económicas	500,000.00	0.00	500,000.00	416,951.52	416,951.52	83,048.48
a6) Previsiones	0.00	0.00	0.00	0.00	0.00	0.00
a7) Pago de Estímulos a Servidores Públicos	0.00	0.00	0.00	0.00	0.00	0.00
<b>B. Materiales y Suministros (B=b1+b2+b3+b4+b5+b6+b7+b8+b9)</b>	<b>132,000.00</b>	<b>0.00</b>	<b>132,000.00</b>	<b>64,267.65</b>	<b>64,267.65</b>	<b>67,732.35</b>
b1) Materiales de Administración, Emisión de Documentos y Artículos Oficiales	67,000.00	0.00	67,000.00	42,832.07	42,832.07	24,167.93
b2) Alimentos y Utensilios	25,000.00	0.00	25,000.00	7,870.98	7,870.98	17,129.02
b3) Materias Primas y Materiales de Producción y Comercialización	0.00	0.00	0.00	0.00	0.00	0.00
b4) Materiales y Artículos de Construcción y de Reparación	0.00	0.00	0.00	0.00	0.00	0.00
b5) Productos Químicos, Farmacéuticos y de Laboratorio	0.00	0.00	0.00	0.00	0.00	0.00
b6) Combustibles, Lubricantes y Aditivos	40,000.00	0.00	40,000.00	13,564.60	13,564.60	26,435.40
b7) Vestuario, Blancos, Prendas de Protección y Artículos Deportivos	0.00	0.00	0.00	0.00	0.00	0.00
b8) Materiales y Suministros Para Seguridad	0.00	0.00	0.00	0.00	0.00	0.00
b9) Herramientas, Refacciones y Accesorios Menores	0.00	0.00	0.00	0.00	0.00	0.00
<b>C. Servicios Generales (C=c1+c2+c3+c4+c5+c6+c7+c8+c9)</b>	<b>492,000.00</b>	<b>15,000.00</b>	<b>507,000.00</b>	<b>275,077.67</b>	<b>275,077.67</b>	<b>231,922.33</b>
c1) Servicios Básicos	36,700.00	0.00	36,700.00	21,769.77	21,769.77	14,930.23
c2) Servicios de Arrendamiento	160,000.00	0.00	160,000.00	123,789.22	123,789.22	36,210.78
c3) Servicios Profesionales, Científicos, Técnicos y Otros Servicios	50,000.00	0.00	50,000.00	25,196.00	25,196.00	24,804.00
c4) Servicios Financieros, Bancarios y Comerciales	55,000.00	0.00	55,000.00	22,228.25	22,228.25	32,771.75
c5) Servicios de Instalación, Reparación, Mantenimiento y Conservación	80,000.00	15,000.00	95,000.00	32,899.47	32,899.47	62,100.53
c6) Servicios de Comunicación Social y Publicidad	20,000.00	0.00	20,000.00	16,648.03	16,648.03	3,351.97
c7) Servicios de Traslado y Viáticos	25,000.00	0.00	25,000.00	58.00	58.00	24,942.00
c8) Servicios Oficiales	1,000.00	0.00	1,000.00	0.00	0.00	1,000.00
c9) Otros Servicios Generales	64,300.00	0.00	64,300.00	32,488.93	32,488.93	31,811.07
<b>D. Transferencias, Asignaciones, Subsidios y Otras Ayudas (D=d1+d2+d3+d4+d5+d6+d7+d8+d9)</b>	<b>72,358,900.00</b>	<b>48,088,884.82</b>	<b>120,447,784.82</b>	<b>78,742,295.18</b>	<b>78,742,295.18</b>	<b>41,705,489.64</b>
d1) Transferencias Internas y Asignaciones al Sector Público	0.00	0.00	0.00	0.00	0.00	0.00
d2) Transferencias al Resto del Sector Público	72,358,900.00	48,088,884.82	120,447,784.82	78,742,295.18	78,742,295.18	41,705,489.64
d3) Subsidios y Subvenciones	0.00	0.00	0.00	0.00	0.00	0.00
d4) Ayudas Sociales	0.00	0.00	0.00	0.00	0.00	0.00
d5) Pensiones y Jubilaciones	0.00	0.00	0.00	0.00	0.00	0.00
d6) Transferencias a Fideicomisos, Mandatos y Otros Análogos	0.00	0.00	0.00	0.00	0.00	0.00
d7) Transferencias a la Seguridad Social	0.00	0.00	0.00	0.00	0.00	0.00
d8) Donativos	0.00	0.00	0.00	0.00	0.00	0.00
d9) Transferencias al Exterior	0.00	0.00	0.00	0.00	0.00	0.00
<b>E. Bienes Muebles, Inmuebles e Intangibles (E=e1+e2+e3+e4+e5+e6+e7+e8+e9)</b>	<b>125,000.00</b>	<b>0.00</b>	<b>125,000.00</b>	<b>7,520.28</b>	<b>7,520.28</b>	<b>117,479.72</b>
e1) Mobiliario y Equipo de Administración	110,000.00	0.00	110,000.00	0.00	0.00	110,000.00
e2) Mobiliario y Equipo Educativo y Recreativo	0.00	0.00	0.00	0.00	0.00	0.00
e3) Equipo e Instrumental Médico y de Laboratorio	0.00	0.00	0.00	0.00	0.00	0.00
e4) Vehículos y Equipo de Transporte	0.00	0.00	0.00	0.00	0.00	0.00
e5) Equipo de Defensa y Seguridad	0.00	0.00	0.00	0.00	0.00	0.00
e6) Maquinaria, Otros Equipos y Herramientas	0.00	0.00	0.00	0.00	0.00	0.00
e7) Activos Biológicos	0.00	0.00	0.00	0.00	0.00	0.00
e8) Bienes Inmuebles	0.00	0.00	0.00	0.00	0.00	0.00
e9) Activos Intangibles	15,000.00	0.00	15,000.00	7,520.28	7,520.28	7,479.72
<b>F. Inversión Pública (F=f1+f2+f3)</b>	<b>29,885,664.00</b>	<b>29,415,167.65</b>	<b>59,300,831.65</b>	<b>0.00</b>	<b>0.00</b>	<b>59,300,831.65</b>
f1) Obra Pública en Bienes de Dominio Público	29,885,664.00	1,215,167.65	31,100,831.65	0.00	0.00	31,100,831.65
f2) Obra Pública en Bienes Propios	0.00	28,200,000.00	28,200,000.00	0.00	0.00	28,200,000.00
f3) Proyectos Productivos y Acciones de Fomento	0.00	0.00	0.00	0.00	0.00	0.00
<b>G. Inversiones Financieras y Otras Provisiones (G=g1+g2+g3+g4+g5+g6+g7)</b>	<b>0.00</b>	<b>0.00</b>	<b>0.00</b>	<b>0.00</b>	<b>0.00</b>	<b>0.00</b>
g1) Inversiones Para el Fomento de Actividades Productivas	0.00	0.00	0.00	0.00	0.00	0.00
g2) Acciones y Participaciones de Capital	0.00	0.00	0.00	0.00	0.00	0.00
g3) Compra de Títulos y Valores	0.00	0.00	0.00	0.00	0.00	0.00
g4) Concesión de Préstamos	0.00	0.00	0.00	0.00	0.00	0.00
g5) Inversiones en Fideicomisos, Mandatos y Otros Análogos	0.00	0.00	0.00	0.00	0.00	0.00
Fideicomiso de Desastres Naturales (Informativo)	0.00	0.00	0.00	0.00	0.00	0.00
g6) Otras Inversiones Financieras	0.00	0.00	0.00	0.00	0.00	0.00
g7) Provisiones para Contingencias y Otras Erogaciones Especiales	0.00	0.00	0.00	0.00	0.00	0.00
<b>H. Participaciones y Aportaciones (H=h1+h2+h3)</b>	<b>0.00</b>	<b>0.00</b>	<b>0.00</b>	<b>0.00</b>	<b>0.00</b>	<b>0.00</b>
h1) Participaciones	0.00	0.00	0.00	0.00	0.00	0.00
h2) Aportaciones	0.00	0.00	0.00	0.00	0.00	0.00
h3) Convenios	0.00	0.00	0.00	0.00	0.00	0.00
<b>I. Deuda Pública (I=i1+i2+i3+i4+i5+i6+i7)</b>	<b>0.00</b>	<b>0.00</b>	<b>0.00</b>	<b>0.00</b>	<b>0.00</b>	<b>0.00</b>
i1) Amortización de la Deuda Pública	0.00	0.00	0.00	0.00	0.00	0.00
i2) Intereses de la Deuda Pública	0.00	0.00	0.00	0.00	0.00	0.00
i3) Comisiones de la Deuda Pública	0.00	0.00	0.00	0.00	0.00	0.00
i4) Gastos de la Deuda Pública	0.00	0.00	0.00	0.00	0.00	0.00
i5) Costo por Coberturas	0.00	0.00	0.00	0.00	0.00	0.00
i6) Apoyos Financieros	0.00	0.00	0.00	0.00	0.00	0.00
i7) Adeudos de Ejercicios Fiscales Anteriores (ADEFAS)	0.00	0.00	0.00	0.00	0.00	0.00



**PATRONATO PARA ADMINISTRAR EL IMPUESTO ESPECIAL DESTINADO A LA UNIVERSIDAD AUTONOMA DE NAYARIT (a)**  
**Estado Analítico del Ejercicio del Presupuesto de Egresos Detallado - LDF**  
**Clasificación por Objeto del Gasto (Capítulo y Concepto)**  
**Del 1 de Enero al 30 de Septiembre de 2020 (b)**  
**(PESOS)**

Concepto (c)	Egresos					Subejercicio (e)
	Aprobado (d)	Ampliaciones/ (Reducciones)	Modificado	Devengado	Pagado	
<b>II. Gasto Etiquetado (II=A+B+C+D+E+F+G+H+I)</b>	<b>0.00</b>	<b>0.00</b>	<b>0.00</b>	<b>0.00</b>	<b>0.00</b>	<b>0.00</b>
<b>A. Servicios Personales (A=a1+a2+a3+a4+a5+a6+a7)</b>	<b>0.00</b>	<b>0.00</b>	<b>0.00</b>	<b>0.00</b>	<b>0.00</b>	<b>0.00</b>
a1) Remuneraciones al Personal de Carácter Permanente	0.00	0.00	0.00	0.00	0.00	0.00
a2) Remuneraciones al Personal de Carácter Transitorio	0.00	0.00	0.00	0.00	0.00	0.00
a3) Remuneraciones Adicionales y Especiales	0.00	0.00	0.00	0.00	0.00	0.00
a4) Seguridad Social	0.00	0.00	0.00	0.00	0.00	0.00
a5) Otras Prestaciones Sociales y Económicas	0.00	0.00	0.00	0.00	0.00	0.00
a6) Previsiones	0.00	0.00	0.00	0.00	0.00	0.00
a7) Pago de Estímulos a Servidores Públicos	0.00	0.00	0.00	0.00	0.00	0.00
<b>B. Materiales y Suministros (B=b1+b2+b3+b4+b5+b6+b7+b8+b9)</b>	<b>0.00</b>	<b>0.00</b>	<b>0.00</b>	<b>0.00</b>	<b>0.00</b>	<b>0.00</b>
b1) Materiales de Administración, Emisión de Documentos y Artículos Oficiales	0.00	0.00	0.00	0.00	0.00	0.00
b2) Alimentos y Utensilios	0.00	0.00	0.00	0.00	0.00	0.00
b3) Materias Primas y Materiales de Producción y Comercialización	0.00	0.00	0.00	0.00	0.00	0.00
b4) Materiales y Artículos de Construcción y de Reparación	0.00	0.00	0.00	0.00	0.00	0.00
b5) Productos Químicos, Farmacéuticos y de Laboratorio	0.00	0.00	0.00	0.00	0.00	0.00
b6) Combustibles, Lubricantes y Aditivos	0.00	0.00	0.00	0.00	0.00	0.00
b7) Vestuario, Blancos, Prendas de Protección y Artículos Deportivos	0.00	0.00	0.00	0.00	0.00	0.00
b8) Materiales y Suministros Para Seguridad	0.00	0.00	0.00	0.00	0.00	0.00
b9) Herramientas, Refacciones y Accesorios Menores	0.00	0.00	0.00	0.00	0.00	0.00
<b>C. Servicios Generales (C=c1+c2+c3+c4+c5+c6+c7+c8+c9)</b>	<b>0.00</b>	<b>0.00</b>	<b>0.00</b>	<b>0.00</b>	<b>0.00</b>	<b>0.00</b>
c1) Servicios Básicos	0.00	0.00	0.00	0.00	0.00	0.00
c2) Servicios de Arrendamiento	0.00	0.00	0.00	0.00	0.00	0.00
c3) Servicios Profesionales, Científicos, Técnicos y Otros Servicios	0.00	0.00	0.00	0.00	0.00	0.00
c4) Servicios Financieros, Bancarios y Comerciales	0.00	0.00	0.00	0.00	0.00	0.00
c5) Servicios de Instalación, Reparación, Mantenimiento y Conservación	0.00	0.00	0.00	0.00	0.00	0.00
c6) Servicios de Comunicación Social y Publicidad	0.00	0.00	0.00	0.00	0.00	0.00
c7) Servicios de Traslado y Viáticos	0.00	0.00	0.00	0.00	0.00	0.00
c8) Servicios Oficiales	0.00	0.00	0.00	0.00	0.00	0.00
c9) Otros Servicios Generales	0.00	0.00	0.00	0.00	0.00	0.00
<b>D. Transferencias, Asignaciones, Subsidios y Otras Ayudas (D=d1+d2+d3+d4+d5+d6+d7+d8+d9)</b>	<b>0.00</b>	<b>0.00</b>	<b>0.00</b>	<b>0.00</b>	<b>0.00</b>	<b>0.00</b>
d1) Transferencias Internas y Asignaciones al Sector Público	0.00	0.00	0.00	0.00	0.00	0.00
d2) Transferencias al Resto del Sector Público	0.00	0.00	0.00	0.00	0.00	0.00
d3) Subsidios y Subvenciones	0.00	0.00	0.00	0.00	0.00	0.00
d4) Ayudas Sociales	0.00	0.00	0.00	0.00	0.00	0.00
d5) Pensiones y Jubilaciones	0.00	0.00	0.00	0.00	0.00	0.00
d6) Transferencias a Fideicomisos, Mandatos y Otros Análogos	0.00	0.00	0.00	0.00	0.00	0.00
d7) Transferencias a la Seguridad Social	0.00	0.00	0.00	0.00	0.00	0.00
d8) Donativos	0.00	0.00	0.00	0.00	0.00	0.00
d9) Transferencias al Exterior	0.00	0.00	0.00	0.00	0.00	0.00
<b>E. Bienes Muebles, Inmuebles e Intangibles (E=e1+e2+e3+e4+e5+e6+e7+e8+e9)</b>	<b>0.00</b>	<b>0.00</b>	<b>0.00</b>	<b>0.00</b>	<b>0.00</b>	<b>0.00</b>
e1) Mobiliario y Equipo de Administración	0.00	0.00	0.00	0.00	0.00	0.00
e2) Mobiliario y Equipo Educativo y Recreativo	0.00	0.00	0.00	0.00	0.00	0.00
e3) Equipo e Instrumental Médico y de Laboratorio	0.00	0.00	0.00	0.00	0.00	0.00
e4) Vehículos y Equipo de Transporte	0.00	0.00	0.00	0.00	0.00	0.00
e5) Equipo de Defensa y Seguridad	0.00	0.00	0.00	0.00	0.00	0.00
e6) Maquinaria, Otros Equipos y Herramientas	0.00	0.00	0.00	0.00	0.00	0.00
e7) Activos Biológicos	0.00	0.00	0.00	0.00	0.00	0.00
e8) Bienes Inmuebles	0.00	0.00	0.00	0.00	0.00	0.00
e9) Activos Intangibles	0.00	0.00	0.00	0.00	0.00	0.00
<b>F. Inversión Pública (F=f1+f2+f3)</b>	<b>0.00</b>	<b>0.00</b>	<b>0.00</b>	<b>0.00</b>	<b>0.00</b>	<b>0.00</b>
f1) Obra Pública en Bienes de Dominio Público	0.00	0.00	0.00	0.00	0.00	0.00
f2) Obra Pública en Bienes Propios	0.00	0.00	0.00	0.00	0.00	0.00
f3) Proyectos Productivos y Acciones de Fomento	0.00	0.00	0.00	0.00	0.00	0.00
<b>G. Inversiones Financieras y Otras Provisiones (G=g1+g2+g3+g4+g5+g6+g7)</b>	<b>0.00</b>	<b>0.00</b>	<b>0.00</b>	<b>0.00</b>	<b>0.00</b>	<b>0.00</b>
g1) Inversiones Para el Fomento de Actividades Productivas	0.00	0.00	0.00	0.00	0.00	0.00
g2) Acciones y Participaciones de Capital	0.00	0.00	0.00	0.00	0.00	0.00
g3) Compra de Títulos y Valores	0.00	0.00	0.00	0.00	0.00	0.00
g4) Concesión de Préstamos	0.00	0.00	0.00	0.00	0.00	0.00
g5) Inversiones en Fideicomisos, Mandatos y Otros Análogos	0.00	0.00	0.00	0.00	0.00	0.00
Fideicomiso de Desastres Naturales (Informativo)	0.00	0.00	0.00	0.00	0.00	0.00
g6) Otras Inversiones Financieras	0.00	0.00	0.00	0.00	0.00	0.00
g7) Provisiones para Contingencias y Otras Erogaciones Especiales	0.00	0.00	0.00	0.00	0.00	0.00
<b>H. Participaciones y Aportaciones (H=h1+h2+h3)</b>	<b>0.00</b>	<b>0.00</b>	<b>0.00</b>	<b>0.00</b>	<b>0.00</b>	<b>0.00</b>
h1) Participaciones	0.00	0.00	0.00	0.00	0.00	0.00
h2) Aportaciones	0.00	0.00	0.00	0.00	0.00	0.00
h3) Convenios	0.00	0.00	0.00	0.00	0.00	0.00
<b>I. Deuda Pública (I=i1+i2+i3+i4+i5+i6+i7)</b>	<b>0.00</b>	<b>0.00</b>	<b>0.00</b>	<b>0.00</b>	<b>0.00</b>	<b>0.00</b>
i1) Amortización de la Deuda Pública	0.00	0.00	0.00	0.00	0.00	0.00
i2) Intereses de la Deuda Pública	0.00	0.00	0.00	0.00	0.00	0.00
i3) Comisiones de la Deuda Pública	0.00	0.00	0.00	0.00	0.00	0.00
i4) Gastos de la Deuda Pública	0.00	0.00	0.00	0.00	0.00	0.00
i5) Costo por Coberturas	0.00	0.00	0.00	0.00	0.00	0.00
i6) Apoyos Financieros	0.00	0.00	0.00	0.00	0.00	0.00
i7) Adeudos de Ejercicios Fiscales Anteriores (ADEFAS)	0.00	0.00	0.00	0.00	0.00	0.00
<b>III. Total de Egresos (III = I + II)</b>	<b>106,444,564.00</b>	<b>78,026,754.59</b>	<b>184,471,318.59</b>	<b>81,085,537.44</b>	<b>81,085,537.44</b>	<b>103,385,781.15</b>

PATRONATO PARA ADMINISTRAR EL IMPUESTO ESPECIAL DESTINADO A LA UNIVERSIDAD AUTONOMA DE NAYARIT (a)  
Estado Analítico del Ejercicio del Presupuesto de Egresos Detallado - LDF  
Clasificación por Objeto del Gasto (Capítulo y Concepto)  
Del 1 de Enero al 30 de Septiembre de 2020 (b)  
(PESOS)

Concepto (c)	Egresos					Subejercicio (e)
	Aprobado (d)	Ampliaciones/ (Reducciones)	Modificado	Devengado	Pagado	



ING. JUAN FRANCISCO GARCÍA MENCHACA  
PRESIDENTE DEL PATRONATO UAN



LIC. JOSÉ ALFONSO PÉREZ OCHOA  
TESORERO DEL PATRONATO UAN

**PATRONATO PARA ADMINISTRAR EL IMPUESTO ESPECIAL DESTINADO A LA UNIVERSIDAD AUTONOMA DE NAYARIT (a)**  
**Estado Analítico del Ejercicio del Presupuesto de Egresos Detallado - LDF**  
**Clasificación Administrativa**  
**Del 1 de Enero al 30 de Septiembre de 2020 (b)**  
**(PESOS)**

Concepto (c)	Egresos					Subejercicio (e)
	Aprobado (d)	Ampliaciones/ (Reducciones)	Modificado	Devengado	Pagado	
I. Gasto No Etiquetado (I=A+B+C+D+E+F+G+H)	106,444,564.00	78,026,754.59	184,471,318.59	81,085,537.44	81,085,537.44	103,385,781.15
Patronato UAN	106,444,564.00	78,026,754.59	184,471,318.59	81,085,537.44	81,085,537.44	103,385,781.15
II. Gasto Etiquetado (II=A+B+C+D+E+F+G+H)	0.00	0.00	0.00	0.00	0.00	0.00
Patronato UAN	0.00	0.00	0.00	0.00	0.00	0.00
III. Total de Egresos (III = I + II)	106,444,564.00	78,026,754.59	184,471,318.59	81,085,537.44	81,085,537.44	103,385,781.15



\_\_\_\_\_  
**ING. JUAN FRANCISCO GARCÍA MENCHACA**  
**PRESIDENTE DEL PATRONATO UAN**



\_\_\_\_\_  
**LIC. JOSÉ ALFONSO PÉREZ OCHOA**  
**TESORERO DEL PATRONATO UAN**



**PATRONATO PARA ADMINISTRAR EL IMPUESTO ESPECIAL DESTINADO A LA UNIVERSIDAD AUTÓNOMA DE MAYARIT (a)**

Estado Analítico del Ejercicio del Presupuesto de Egresos Detallado - LDF

Clasificación Funcional (Finalidad y Función)

Del 1 de Enero al 30 de Septiembre de 2020 (b)

(PESOS)


Concepto (c)	Egresos					Subejercicio (e)
	Aprobado (d)	Ampliaciones/ (Reducciones)	Modificado	Devengado	Pagado	
<b>I. Gasto No Etiquetado (I=A+B+C+D)</b>	<b>106,444,564.00</b>	<b>78,026,754.59</b>	<b>184,471,318.59</b>	<b>81,085,537.44</b>	<b>81,085,537.44</b>	<b>103,385,781.15</b>
<b>A. Gobierno (A=a1+a2+a3+a4+a5+a6+a7+a8)</b>	<b>0.00</b>	<b>522,702.12</b>	<b>522,702.12</b>	<b>0.00</b>	<b>0.00</b>	<b>522,702.12</b>
a1) Legislación	0.00	522,702.12	522,702.12	0.00	0.00	522,702.12
a2) Justicia	0.00	0.00	0.00	0.00	0.00	0.00
a3) Coordinación de la Política de Gobierno	0.00	0.00	0.00	0.00	0.00	0.00
a4) Relaciones Exteriores	0.00	0.00	0.00	0.00	0.00	0.00
a5) Asuntos Financieros y Hacendarios	0.00	0.00	0.00	0.00	0.00	0.00
a6) Seguridad Nacional	0.00	0.00	0.00	0.00	0.00	0.00
a7) Asuntos de Orden Público y de Seguridad Interior	0.00	0.00	0.00	0.00	0.00	0.00
a8) Otros Servicios Generales	0.00	0.00	0.00	0.00	0.00	0.00
<b>B. Desarrollo Social (B=b1+b2+b3+b4+b5+b6+b7)</b>	<b>102,244,564.00</b>	<b>59,804,671.35</b>	<b>162,049,235.35</b>	<b>71,142,295.18</b>	<b>71,142,295.18</b>	<b>90,906,940.17</b>
b1) Protección Ambiental	500,000.00	0.00	500,000.00	500,000.00	500,000.00	0.00
b2) Vivienda y Servicios a la Comunidad	50,344,564.00	37,804,671.35	88,149,235.35	36,272,295.18	36,272,295.18	51,876,940.17
b3) Salud	0.00	0.00	0.00	0.00	0.00	0.00
b4) Recreación, Cultura y Otras Manifestaciones Sociales	12,950,000.00	-500,000.00	12,450,000.00	7,020,000.00	7,020,000.00	5,430,000.00
b5) Educación	38,450,000.00	21,700,000.00	60,150,000.00	26,550,000.00	26,550,000.00	33,600,000.00
b6) Protección Social	0.00	0.00	0.00	0.00	0.00	0.00
b7) Otros Asuntos Sociales	0.00	800,000.00	800,000.00	800,000.00	800,000.00	0.00
<b>C. Desarrollo Económico (C=c1+c2+c3+c4+c5+c6+c7+c8+c9)</b>	<b>4,200,000.00</b>	<b>17,699,381.12</b>	<b>21,899,381.12</b>	<b>9,943,242.26</b>	<b>9,943,242.26</b>	<b>11,956,138.86</b>
c1) Asuntos Económicos, Comerciales y Laborales en General	4,200,000.00	1,000,000.00	5,200,000.00	3,343,242.26	3,343,242.26	1,856,757.74
c2) Agropecuaria, Silvicultura, Pesca y Caza	0.00	10,099,381.12	10,099,381.12	0.00	0.00	10,099,381.12
c3) Combustibles y Energía	0.00	0.00	0.00	0.00	0.00	0.00
c4) Minería, Manufacturas y Construcción	0.00	0.00	0.00	0.00	0.00	0.00
c5) Transporte	0.00	0.00	0.00	0.00	0.00	0.00
c6) Comunicaciones	0.00	0.00	0.00	0.00	0.00	0.00
c7) Turismo	0.00	0.00	0.00	0.00	0.00	0.00
c8) Ciencia, Tecnología e Innovación	0.00	3,800,000.00	3,800,000.00	3,800,000.00	3,800,000.00	0.00
c9) Otras Industrias y Otros Asuntos Económicos	0.00	2,800,000.00	2,800,000.00	2,800,000.00	2,800,000.00	0.00
<b>D. Otras No Clasificadas en Funciones Anteriores (D=d1+d2+d3+d4)</b>	<b>0.00</b>	<b>0.00</b>	<b>0.00</b>	<b>0.00</b>	<b>0.00</b>	<b>0.00</b>
d1) Transacciones de la Deuda Pública / Costo Financiero de la Deuda	0.00	0.00	0.00	0.00	0.00	0.00
d2) Transferencias, Participaciones y Aportaciones Entre Diferentes Niveles y Ordenes de Gobierno	0.00	0.00	0.00	0.00	0.00	0.00
d3) Saneamiento del Sistema Financiero	0.00	0.00	0.00	0.00	0.00	0.00
d4) Adeudos de Ejercicios Fiscales Anteriores	0.00	0.00	0.00	0.00	0.00	0.00
<b>II. Gasto Etiquetado (II=A+B+C+D)</b>	<b>0.00</b>	<b>0.00</b>	<b>0.00</b>	<b>0.00</b>	<b>0.00</b>	<b>0.00</b>
<b>A. Gobierno (A=a1+a2+a3+a4+a5+a6+a7+a8)</b>	<b>0.00</b>	<b>0.00</b>	<b>0.00</b>	<b>0.00</b>	<b>0.00</b>	<b>0.00</b>
a1) Legislación	0.00	0.00	0.00	0.00	0.00	0.00
a2) Justicia	0.00	0.00	0.00	0.00	0.00	0.00
a3) Coordinación de la Política de Gobierno	0.00	0.00	0.00	0.00	0.00	0.00
a4) Relaciones Exteriores	0.00	0.00	0.00	0.00	0.00	0.00
a5) Asuntos Financieros y Hacendarios	0.00	0.00	0.00	0.00	0.00	0.00
a6) Seguridad Nacional	0.00	0.00	0.00	0.00	0.00	0.00
a7) Asuntos de Orden Público y de Seguridad Interior	0.00	0.00	0.00	0.00	0.00	0.00
a8) Otros Servicios Generales	0.00	0.00	0.00	0.00	0.00	0.00
<b>B. Desarrollo Social (B=b1+b2+b3+b4+b5+b6+b7)</b>	<b>0.00</b>	<b>0.00</b>	<b>0.00</b>	<b>0.00</b>	<b>0.00</b>	<b>0.00</b>
b1) Protección Ambiental	0.00	0.00	0.00	0.00	0.00	0.00
b2) Vivienda y Servicios a la Comunidad	0.00	0.00	0.00	0.00	0.00	0.00
b3) Salud	0.00	0.00	0.00	0.00	0.00	0.00
b4) Recreación, Cultura y Otras Manifestaciones Sociales	0.00	0.00	0.00	0.00	0.00	0.00
b5) Educación	0.00	0.00	0.00	0.00	0.00	0.00
b6) Protección Social	0.00	0.00	0.00	0.00	0.00	0.00
b7) Otros Asuntos Sociales	0.00	0.00	0.00	0.00	0.00	0.00
<b>C. Desarrollo Económico (C=c1+c2+c3+c4+c5+c6+c7+c8+c9)</b>	<b>0.00</b>	<b>0.00</b>	<b>0.00</b>	<b>0.00</b>	<b>0.00</b>	<b>0.00</b>
c1) Asuntos Económicos, Comerciales y Laborales en General	0.00	0.00	0.00	0.00	0.00	0.00
c2) Agropecuaria, Silvicultura, Pesca y Caza	0.00	0.00	0.00	0.00	0.00	0.00
c3) Combustibles y Energía	0.00	0.00	0.00	0.00	0.00	0.00
c4) Minería, Manufacturas y Construcción	0.00	0.00	0.00	0.00	0.00	0.00
c5) Transporte	0.00	0.00	0.00	0.00	0.00	0.00
c6) Comunicaciones	0.00	0.00	0.00	0.00	0.00	0.00
c7) Turismo	0.00	0.00	0.00	0.00	0.00	0.00
c8) Ciencia, Tecnología e Innovación	0.00	0.00	0.00	0.00	0.00	0.00
c9) Otras Industrias y Otros Asuntos Económicos	0.00	0.00	0.00	0.00	0.00	0.00

8

Acf

**PATRONATO PARA ADMINISTRAR EL IMPUESTO ESPECIAL DESTINADO A LA UNIVERSIDAD AUTÓNOMA DE NAYARIT (a)**  
**Estado Analítico del Ejercicio del Presupuesto de Egresos Detallado - LDF**  
**Clasificación Funcional (Finalidad y Función)**  
**Del 1 de Enero al 30 de Septiembre de 2020 (b)**  
**(PESOS)**

Concepto (c)	Egresos					Subejercicio (e)
	Aprobado (d)	Ampliaciones/ (Reducciones)	Modificado	Devengado	Pagado	
D. Otras No Clasificadas en Funciones Anteriores (D=d1+d2+d3+d4)	0.00	0.00	0.00	0.00	0.00	0.00
d1) Transacciones de la Deuda Publica / Costo Financiero de la Deuda	0.00	0.00	0.00	0.00	0.00	0.00
d2) Transferencias, Participaciones y Aportaciones Entre Diferentes Niveles y Ordenes de Gobierno	0.00	0.00	0.00	0.00	0.00	0.00
d3) Saneamiento del Sistema Financiero	0.00	0.00	0.00	0.00	0.00	0.00
d4) Adeudos de Ejercicios Fiscales Anteriores	0.00	0.00	0.00	0.00	0.00	0.00
<b>III. Total de Egresos (III = I + II)</b>	<b>106,444,564.00</b>	<b>78,026,754.59</b>	<b>184,471,318.59</b>	<b>81,085,537.44</b>	<b>81,085,537.44</b>	<b>103,385,781.15</b>




**ING. JUAN FRANCISCO GARCÍA MENCHACA**  
**PRESIDENTE DEL PATRONATO UAN**



**LIC. JOSÉ ALFONSO PÉREZ OCHOA**  
**TESORERO DEL PATRONATO UAN**

**PATRONATO PARA ADMINISTRAR EL IMPUESTO ESPECIAL DESTINADO A LA UNIVERSIDAD AUTONOMA DE NAYARIT (a)**  
**Estado Analítico del Ejercicio del Presupuesto de Egresos Detallado - LDF**  
**Clasificación de Servicios Personales por Categoría**  
**Del 1 de Enero al 30 de septiembre de 2020 (b)**  
**(PESOS)**

Concepto (c)	Egresos					Subejercicio (e)
	Aprobado (d)	Ampliaciones/ (Reducciones)	Modificado	Devengado	Pagado	
<b>I. Gasto No Etiquetado (I=A+B+C+D+E+F)</b>	<b>3,451,000.00</b>	<b>507,702.12</b>	<b>3,958,702.12</b>	<b>1,996,376.66</b>	<b>1,996,376.66</b>	<b>1,962,325.46</b>
A. Personal Administrativo y de Servicio Público	3,451,000.00	507,702.12	3,958,702.12	1,996,376.66	1,996,376.66	1,962,325.46
B. Magisterio	0.00	0.00	0.00	0.00	0.00	0.00
C. Servicios de Salud (C=c1+c2)	0.00	0.00	0.00	0.00	0.00	0.00
c1) Personal Administrativo	0.00	0.00	0.00	0.00	0.00	0.00
c2) Personal Médico, Paramédico y afín	0.00	0.00	0.00	0.00	0.00	0.00
D. Seguridad Pública	0.00	0.00	0.00	0.00	0.00	0.00
E. Gastos asociados a la implementación de nuevas leyes federales o reformas a las mismas (E = e1 + e2)	0.00	0.00	0.00	0.00	0.00	0.00
e1) Nombre del Programa o Ley 1	0.00	0.00	0.00	0.00	0.00	0.00
e2) Nombre del Programa o Ley 2	0.00	0.00	0.00	0.00	0.00	0.00
F. Sentencias laborales definitivas	0.00	0.00	0.00	0.00	0.00	0.00
<b>II. Gasto Etiquetado (II=A+B+C+D+E+F)</b>	<b>0.00</b>	<b>0.00</b>	<b>0.00</b>	<b>0.00</b>	<b>0.00</b>	<b>0.00</b>
A. Personal Administrativo y de Servicio Público	0.00	0.00	0.00	0.00	0.00	0.00
B. Magisterio	0.00	0.00	0.00	0.00	0.00	0.00
C. Servicios de Salud (C=c1+c2)	0.00	0.00	0.00	0.00	0.00	0.00
c1) Personal Administrativo	0.00	0.00	0.00	0.00	0.00	0.00
c2) Personal Médico, Paramédico y afín	0.00	0.00	0.00	0.00	0.00	0.00
D. Seguridad Pública	0.00	0.00	0.00	0.00	0.00	0.00
E. Gastos asociados a la implementación de nuevas leyes federales o reformas a las mismas (E = e1 + e2)	0.00	0.00	0.00	0.00	0.00	0.00
e1) Nombre del Programa o Ley 1	0.00	0.00	0.00	0.00	0.00	0.00
e2) Nombre del Programa o Ley 2	0.00	0.00	0.00	0.00	0.00	0.00
F. Sentencias laborales definitivas	0.00	0.00	0.00	0.00	0.00	0.00
<b>III. Total del Gasto en Servicios Personales (III = I + II)</b>	<b>3,451,000.00</b>	<b>507,702.12</b>	<b>3,958,702.12</b>	<b>1,996,376.66</b>	<b>1,996,376.66</b>	<b>1,962,325.46</b>



**ING. JUAN FRANCISCO GARCÍA MENCHACA**  
PRESIDENTE DEL PATRONATO UAN



**LIC. JOSÉ ALFONSO PÉREZ OCHOA**  
TESORERO DEL PATRONATO UAN