



SE RECIBE A RESERVA DE VALIDAR QUE
CONTIENE EL DOCUMENTAL
REQUERIDO Y QUE LOS ESTADOS
FINANCIEROS CUMPLEN CON LAS REGLAS
ESTABLECIDAS PARA SU CONSOLIDACIÓN
RESPECTIVA

Tepic, Nayarit a 15 de enero de 2023
Oficio: PAIEUAN/007/2023
Asunto: Informe de Avance de
Gestión Financiera

L.C. José Luis Rivera Hernández
Director General de Contabilidad
Gubernamental de la secretaria
De Administración y Finanzas de
Gobierno del Estado



Conforme a lo dispuesto en el Artículo 12 de la Ley del Patronato para administrar el impuesto especial destinado a la Universidad Autónoma de Nayarit y al Artículo 36 fracción III de la Ley de Fiscalización y Rendición de Cuentas del estado de Nayarit; así como los formatos que hace referencia la Ley de Disciplina Financiera de las entidades federativas y los municipios, dando respuesta a Oficio Circular No. SAF/54482023, me permito anexar el informe de Avance de Gestión Financiera período 01 de enero al 31 de diciembre de 2023.

1.- INOFRMES DE AVANCE DE GESTIÓN FINANCIERA (TRIMESTRAL)

A) DOCUMENTACION E INFORMACIÓN:

- I.- Flujo contable de ingresos y egresos (Anexo Estado de Flujo Operacional)
- II.- Avance de cumplimiento de los programas con base a indicadores aprobados en el Presupuesto de Egresos. (Anexo Reporte).
- III.- Documentación e información de los puntos III, IV, V, VI, VII y VIII se reporta información en las Notas al informe de Avances y Gestión Financiera.

B) INFORMACION ADICIONAL

- Estado de Situación Financiera al 31 de diciembre de 2023.
- Estado de Actividades del 01 de enero al 31 de diciembre de 2023.
- Notas al Informe de Avance de Gestión Financiera del 01 de enero al 31 de diciembre de 2023.
- CD (Disco Compacto) Respaldo de base de datos al 31 de diciembre de 2023.

2.- FORMATOS DE LA LEY DE DISCIPLINA FINANCIERA (LDF).

- a) Estado de situación Financiera detallado LDF.
- b) Informe Analítico de la Deuda y otros Pasivos LDF.
- c) Informe Analítico de Obligaciones Diferentes de Financiamientos LDF
- d) Balance Presupuestario LDF.
- e) Estado Analítico de Ingresos Detallado LDF
- f) Estado Analítico del Ejercicio del Presupuesto de Egresos Detallado LDF.
Clasificación Por Objeto del Gasto
Clasificación Administrativa



**Clasificación Funcional.
Clasificación de servicios Personales por Categoría.**

Los formatos de la Ley de Disciplina Financiera se presentan del periodo del 01 de enero al 31 de diciembre de 2023.

3.- ASPECTOS GENERALES:

Se presenta el informe Financiero del periodo 01 enero al 31 de diciembre de 2023 en 2 tantos en original.

Los archivos PDF con firma en cada documento.

4.- ENTREGA DE LA INFORMACIÓN Y DOCUMENTACION:

Se remite la información al Titular de la Dirección General de Contabilidad de la secretaria de Administración y Finanzas como lo establece el oficio circular SAF/544/2023.

OBLIGACIONES ADICIONALES:

La información solicitada mediante oficio circular mencionado con anterioridad se publica en la página oficial de esta entidad, así como en la plataforma de Transparencia.

Sin más que agregar a la presente, le envió un cordial saludo.

ATENTAMENTE



**ARQ. CARLOS FRANCISCO GARCIA JIMENEZ
PRESIDENTE DEL PATRONATO UAN.**

c.cp.- Dr. Miguel Angel Navarro Quintero. Gobernador Constitucional del Estado.
c.c.p.-Lic . Daniel Cortes Ceja. Subsecretario de egresos.
c.c.p.- Mtro. En Fiscal Julio Cesar Lopez Ruelas. Secretario de Administracion y Finanzas.
c.c.p.- Expediente.
c.c.p.- /KGS



FLUJO CONTABLE DEL 01 DE OCTUBRE AL 31 DE DICIEMBRE DEL EJERCICIO FISCAL 2023.

-Exposicion de motivos.

En el trimestre del 01 de octubre al 31 de diciembre de 2023, se recaudó de los municipios la cantidad de \$ **14,962,870.24 (CATROCE MILLONES NOVECIENTOS SESENTA Y DOS MIL OCHOCIENTOS SETENTA PESOS 24/100 M.N.)**; por plusvalías derivadas de productos financieros un ingreso de \$ **2,735,989.41 (DOS MILLONES SETECIENTOS TREINTA Y CINCO MIL NOVECIENTOS OCHENTA Y NUEVE PESOS 41/100 M.N.)**; y por la venta de bases y otros ingresos la cantidad de \$ **124,021.80 (CIENTO VEINTICUATRO MIL VEINTIUN PESOS 80/100 M.N.)**, debido principalmente a la respuesta favorable por parte de los Municipios en el entero por la recaudación del Impuesto Especial para la UAN, lo cual ha permitido que los programas presupuestados tengan el recurso necesario para su ejecución.

Por otra parte, los gastos administrativos se han controlado para ejercer lo necesario para el funcionamiento del Patronato. Cabe aclarar, que nuestro ingreso deriva única y exclusivamente del entero de la recaudación del impuesto especial que realizan Gobierno del Estado y los Municipios, para la Universidad.

En cuanto al ejercicio del gasto, principalmente se cubren los proyectos aprobados en el Programa Operativo Anual. En el presente trimestre, se destino para proyectos la cantidad de \$ **41,851,040.88 (CUARENTA Y UN MILLONES OCHOCIENTOS CINCUENTA Y UN MIL CUARENTA PESOS 88/100 M.N.)**; para sueldos, gasto administrativo y servicios generales se ejercio la cantidad de \$ **1,357,789.53 (UN MILLON TRESCIENTOS CINCUENTA Y SIETE MIL SETECIENTOS OCENTA Y NUEVE PESOS 53/100 M.N.)**. Lo cual se mantiene dentro de los parámetros aprobados, con la consigna de no exceder los montos máximos permitidos .



ARQ. CARLOS F. GARCIA JIMENEZ
PRESIDENTE DEL PATRONATO

M. de la Cruz Robles
L.C. MARIA DE LA CRUZ ROBLES
VILLARREAL
TESORERA DEL PATRONATO

**PATRONATO PARA ADMINISTRAR EL IMPUESTO ESPECIAL DESTINADO A LA
UNIVERSIDAD AUTÓNOMA DE NAYARIT**




**NAYARIT
Flujo Operacional
Del 01/oct./2022 al 31/dic./2023**

Usr: supervisor

Rep: rptFlujoOperacional

Fecha y hora | 12/ene./2024
12:51 p. m.

DISPONIBILIDAD AL 1 DE OCTUBRE DE 2022		
INGRESOS Y OTROS BENEFICIOS		
PRODUCTOS	\$8,934,585.74	
TRANSFERENCIAS, ASIGNACIONES, SUBSIDIOS Y SUBVENCIONES, Y PENSIONES Y OTROS INGRESOS Y BENEFICIOS VARIOS	\$122,511,021.46	
TOTAL INGRESOS Y OTROS BENEFICIOS	\$229,801.83	
		<u>\$131,675,409.03</u>
GASTOS Y OTRAS PERDIDAS		
SERVICIOS PERSONALES	\$3,405,835.81	
MATERIALES Y SUMINISTROS	\$234,626.10	
SERVICIOS GENERALES	\$615,932.14	
TRANSFERENCIAS AL RESTO DEL SECTOR PÚBLICO	\$139,930,948.24	
		<u>\$144,187,342.29</u>
DISPONIBILIDAD AL 31 DE DICIEMBRE DE 2023		<u><u>-\$12,511,933.26</u></u>
INTEGRACIÓN DE DISPONIBILIDAD AL 31 DE DICIEMBRE DE 2023		
CUENTAS DE BALANCE DEUDORA		
BANCOS/TESORERÍA	\$27,076,055.34	
INVERSIONES TEMPORALES (HASTA 3 MESES)	\$27,359,824.99	
CUENTAS POR COBRAR A CORTO PLAZO	\$7,013.44	
ANTICIPO A PROVEEDORES POR ADQUISICIÓN DE BIENES Y PRESTACIÓN DE SERVICIOS A MOBILIARIO Y EQUIPO DE ADMINISTRACIÓN	\$24,813.20	
MOBILIARIO Y EQUIPO DE ADMINISTRACIÓN	\$693,768.74	
MOBILIARIO Y EQUIPO EDUCACIONAL Y RECREATIVO	\$43,133.75	
VEHÍCULOS Y EQUIPO DE TRANSPORTE	\$575,161.00	
SOFTWARE	\$21,343.66	
LICENCIAS	\$178,734.14	
		\$55,979,848.26
CUENTAS DE BALANCE ACREADORAS		
SERVICIOS PERSONALES POR PAGAR A CORTO PLAZO	\$7,222.70	
PROVEEDORES POR PAGAR A CORTO PLAZO	-\$41,271.49	
TRANSFERENCIAS OTORGADAS POR PAGAR A CORTO PLAZO	-\$190.87	
RETENCIONES Y CONTRIBUCIONES POR PAGAR A CORTO PLAZO	\$80,065.87	
OTRAS CUENTAS POR PAGAR A CORTO PLAZO	\$758.82	
RESULTADOS DE EJERCICIOS ANTERIORES	\$68,445,196.49	
		\$68,491,781.52
		<u><u>-\$12,511,933.26</u></u>


ARQ. CARLOS FRANCISCO GARCÍA JIMÉNEZ
PRESIDENTE DEL PATRONATO UAN


L.C. MARIA DE LA CRUZ ROBLES VILLARREAL
TESORERA DEL PATRONATO UAN

PATRONATO PARA ADMINISTRAR EL IMPUESTO ESPECIAL DESTINADO A LA
UNIVERSIDAD AUTÓNOMA DE NAYARIT



NAYARIT
Flujo Operacional
Del 01/ene./2022 al 31/dic./2023

Usu: supervisor

Rep: rptFlujoOperacional

12/ene./202
Fecha y 4
hora 12:53 p. m.

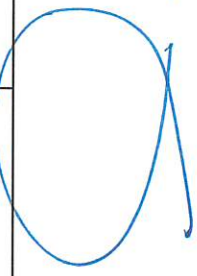
DISPONIBILIDAD AL 1 DE ENERO DE 2022		
INGRESOS Y OTROS BENEFICIOS		
PRODUCTOS	\$8,934,585.74	
TRANSFERENCIAS, ASIGNACIONES, SUBSIDIOS Y SUBVENCIONES, Y PENSIONES Y OTROS INGRESOS Y BENEFICIOS VARIOS	\$122,511,021.46	
TOTAL INGRESOS Y OTROS BENEFICIOS	\$229,801.83	
		\$131,675,409.03
GASTOS Y OTRAS PERDIDAS		\$131,675,409.03
SERVICIOS PERSONALES	\$3,405,835.81	
MATERIALES Y SUMINISTROS	\$234,626.10	
SERVICIOS GENERALES	\$615,932.14	
TRANSFERENCIAS AL RESTO DEL SECTOR PÚBLICO	\$139,930,948.24	
		\$144,187,342.29
DISPONIBILIDAD AL 31 DE DICIEMBRE DE 2023		<u><u>- \$12,511,933.26</u></u>
INTEGRACIÓN DE DISPONIBILIDAD AL 31 DE DICIEMBRE DE 2023		
CUENTAS DE BALANCE DEUDORA		
BANCOS/TESORERÍA	\$27,076,055.34	
INVERSIONES TEMPORALES (HASTA 3 MESES)	\$27,359,824.99	
CUENTAS POR COBRAR A CORTO PLAZO	\$7,013.44	
ANTICIPO A PROVEEDORES POR ADQUISICIÓN DE BIENES Y PRESTACIÓN DE SERVICIOS A MOBILIARIO Y EQUIPO DE ADMINISTRACIÓN	\$24,813.20	
MOBILIARIO Y EQUIPO EDUCACIONAL Y RECREATIVO	\$693,768.74	
VEHÍCULOS Y EQUIPO DE TRANSPORTE	\$43,133.75	
SOFTWARE	\$575,161.00	
LICENCIAS	\$21,343.66	
	\$178,734.14	
		\$55,979,848.26
CUENTAS DE BALANCE ACREADORAS		
SERVICIOS PERSONALES POR PAGAR A CORTO PLAZO	\$7,222.70	
PROVEEDORES POR PAGAR A CORTO PLAZO	-\$41,271.49	
TRANSFERENCIAS OTORGADAS POR PAGAR A CORTO PLAZO	-\$190.87	
RETENCIONES Y CONTRIBUCIONES POR PAGAR A CORTO PLAZO	\$80,065.87	
OTRAS CUENTAS POR PAGAR A CORTO PLAZO	\$758.82	
RESULTADOS DE EJERCICIOS ANTERIORES	\$68,445,196.49	
		\$68,491,781.52
		<u><u>- \$12,511,933.26</u></u>

ARQ. CARLOS FRANCISCO GARCÍA JIMÉNEZ
PRESIDENTE DEL PATRONATO UAN

L.C. MARIA DE LA CRUZ ROBLES VILLARREAL
TESORERA DEL PATRONATO UAN


AVANCE FINANCIERO OBRAS OCTUBRE A DICIEMBRE 2023

No.	Nombre	Contrato	Ubicación	Inversión Aprobada	Importe de Contrato	Recurso Ejercido	Saldos Generados	Avance Físico	Avance Financiero
1	"CONSTRUCCION DE EDIFICIO 3 DE LA UNIDAD ACADEMICA PREPARATORIA 1 (PRIMERA ETAPA)"	PAIEUAN/OP/CONTRATO/2022/01	CIUDAD DE LA CULTURA AMADO NERVO, TEPEC MPIO. TEPEC, NAYARIT.	\$ 14,712,185.44	\$ 14,712,185.44	\$ 14,712,185.44	\$ 0.00	100%	100%
2	"CONSTRUCCION SEGUNDA ETAPA DE EDIFICIO DE AULAS DE LA UNIDAD ACADEMICA DE TURISMO"	PAIEUAN/OP/CONTRATO/2022/03	CIUDAD DE LA CULTURA AMADO NERVO, TEPEC MPIO. TEPEC, NAYARIT.	\$ 9,000,000.00	\$ 8,967,683.24	\$ 8,967,683.24	\$ 32,316.76	100%	100%
3	"BARDEOS PERIMETRALES DE UNIDADES ACADEMICAS FORANEAS DE EDUCACION MEDIA SUPERIOR Y SUPERIOR COSTA NORTE", OBRA 1.- "BARDEO PERIMETRAL UNIDAD ACADEMICA PREPARATORIA No 2"	PAIEUAN/OP/CONTRATO/001-1/2023	CALLE NICOLAS ECHEVERRIA S/N, COLONIA CENTRO, ESQUINA CON PUEBLA, SANTIAGO IXCUINTLA, MPIO. DE SANTIAGO IXCUINTLA, NAYARIT. C.P.	\$ 149,048.53	\$ 148,786.63	\$ 148,786.62	\$ 261.91	100%	100%
4	"BARDEOS PERIMETRALES DE UNIDADES ACADEMICAS FORANEAS DE EDUCACION MEDIA SUPERIOR Y SUPERIOR COSTA NORTE", OBRA 2.- "BARDEO PERIMETRAL UNIDAD ACADEMICA PREPARATORIA No 11"	PAIEUAN/OP/CONTRATO/001-2/2023	AVENIDA PROLONGACION JUAREZ, NUMERO 1209, COLONIA TIRO AL BLANCO, RUIZ, MPIO. DE RUIZ NAYARIT. C.P. 63600	\$ 488,103.11	\$ 485,543.01	\$ 484,200.69	\$ 3,902.42	100%	100%
5	"BARDEOS PERIMETRALES DE UNIDADES ACADEMICAS FORANEAS DE EDUCACION MEDIA SUPERIOR Y SUPERIOR COSTA NORTE", OBRA 3.- "BARDEO PERIMETRAL UNIDAD ACADEMICA ESCUELA NACIONAL DE INGENIERIA PESQUERA"	PAIEUAN/OP/CONTRATO/001-3/2023	BAHIA DE MATANCHEN CARRETERA A LOS COCOS KM 12, SAN BLAS, NAYARIT. C.P. 63740	\$ 2,028,904.54	\$ 2,026,930.38	\$ 2,026,930.38	\$ 1,974.16	100%	100%
6	"BARDEOS PERIMETRALES DE UNIDADES ACADEMICAS FORANEAS DE EDUCACION MEDIA SUPERIOR Y SUPERIOR REGION SUR", OBRA 1.- "BARDEO PERIMETRAL UNIDAD ACADEMICA PREPARATORIA No 6"	PAIEUAN/OP/CONTRATO/002-1/2023	CALLE EULOGIO PARRA No 497, COLONIA AMADO NERVO, IXTLAN DEL RIO, MPIO. DE IXTLAN DEL RIO, NAYARIT. C.P. 63940	\$ 1,505,175.02	\$ 1,505,175.02	\$ 1,500,374.66	\$ 4,800.36	100%	100%
7	"BARDEOS PERIMETRALES DE UNIDADES ACADEMICAS FORANEAS DE EDUCACION MEDIA SUPERIOR Y SUPERIOR REGION SUR", OBRA 2.- "BARDEO PERIMETRAL UNIDAD ACADEMICA PREPARATORIA No 8"	PAIEUAN/OP/CONTRATO/002-2/2023	CALLE EL SALTO No 80, BARRIO EL SALTO, AHUACATLAN, MPIO. DE AHUACATLAN, NAYARIT. C.P. 63900	\$ 2,879,002.62	\$ 2,824,499.44	\$ 2,795,892.47	\$ 83,110.15	100%	100%



AVANCE FINANCIERO OBRAS OCTUBRE A DICIEMBRE 2023

No.	Nombre	Contrato	Ubicación	Inversión Aprobada	Importe de Contrato	Recurso Ejercido	Saldos Generados	Avance Físico	Avance Financiero
8	"BARDEOS PERIMETRALES DE UNIDADES ACADÉMICAS FORÁNEAS DE EDUCACIÓN MEDIA SUPERIOR Y SUPERIOR REGION COSTA SUR", OBRA 1.- "BARDEO PERIMETRAL UNIDAD ACADÉMICA PREPARATORIA No 7"	PAIEUAN/OP/CONTRATO/003-1/2023	CARRETERA COMPOSTELA-PUERTO VALLARTA KM 3, COMPOSTELA, MPIO. DE COMPOSTELA, NAYARIT. C.P. 63710	\$ 436,674.04	\$ 434,708.65	\$ 433,039.55	\$ 3,634.49	100%	100%
9	"BARDEOS PERIMETRALES DE UNIDADES ACADÉMICAS FORÁNEAS DE EDUCACIÓN MEDIA SUPERIOR Y SUPERIOR REGION COSTA SUR", OBRA 2.- "BARDEO PERIMETRAL UNIDAD ACADÉMICA PREPARATORIA No 10"	PAIEUAN/OP/CONTRATO/003-2/2023	CALLE DURANGO No 356, ESQUINA CON HIDALGO, COLONIA CENTRO, VALLE DE BANDERAS, MPIO. DE BAHIA DE BANDERAS, NAYARIT. C.P. 63731	\$ 833,656.35	\$ 831,934.02	\$ 828,331.74	\$ 5,324.61	100%	100%
10	"BARDEOS PERIMETRALES DE UNIDADES ACADÉMICAS FORÁNEAS DE EDUCACIÓN MEDIA SUPERIOR Y SUPERIOR REGION COSTA SUR", OBRA 3.- "BARDEO PERIMETRAL UNIDAD ACADÉMICA DE BAHIA DE BANDERAS"	PAIEUAN/OP/CONTRATO/003-3/2023	CAMINO VIEJO A VALLE DE BANDERAS KM 1.7, VALLE DE BANDERAS, MPIO. DE BAHIA DE BANDERAS, NAYARIT. C.P. 63730	\$ 248,060.40	\$ 247,547.33	\$ 234,440.89	\$ 13,619.51	100%	100%
11	"BARDEO PERIMETRAL DE LA UNIDAD ACADÉMICA PREPARATORIA No 3 ACAPONETA"	PAIEUAN/OP/CONTRATO/004/2023	CALLE PROLONGACION MORELOS S/N, PONIENTE, COLONIA CENTRO, ACAPONETA, MPIO. DE ACAPONETA, NAYARIT. C.P. 63430	\$ 381,974.83	\$ 900,697.22	\$ 324,705.03	\$ 57,269.80	25%	18%
12	"REHABILITACION DE INFRAESTRUCTURA DE LA CASA DEL ESTUDIANTE DE LA UAN"	PAIEUAN/OP/CONTRATO/005/2023	CALLE VALPARAISO No 91, FRACCIONAMIENTO CIUDAD DEL VALLE, TEPEC, NAYARIT.	\$ 3,530,756.51	\$ 3,507,123.61	\$ 3,494,056.50	\$ 36,700.01	100%	100%
13	"SUSTITUCION DE LOSA DE AZOTEA EN EDIFICIO DE AULAS DE LA UNIDAD ACADÉMICA DE CONTADURIA Y ADMINISTRACION"	PAIEUAN/OP/CONTRATO/006/2023	CIUDAD DE LA CULTURA AMADO NERVO, TEPEC MPIO. TEPEC, NAYARIT.	\$ 3,192,863.34	\$ 3,192,863.34	\$ 3,192,863.34	\$ -	100%	100%
14	"REHABILITACION DE SISTEMA DE PANELES SOLARES EN LA UNIDAD ACADÉMICA DEL NORTE, ACAPONETA, NAYARIT"	PAIEUAN/OP/CONTRATO/007/2023	AVENIDA LAZARO CARDENAS No 1, COLONIA VICENTE LOMBARDO TOLEDANO, ACAPONETA, MPIO. DE ACAPONETA NAYARIT.	\$ 1,150,000.00	\$ 1,145,451.27	\$ 1,145,451.27	\$ 4,548.73	100%	100%



AVANCE FINANCIERO OBRAS OCTUBRE A DICIEMBRE 2023

No.	Nombre	Contrato	Ubicación	Inversión Aprobada	Importe de Contrato	Recurso Ejercido	Saldos Generados	Avance Físico	Avance Financiero
15	"REHABILITACION DE AULA DE COMPUTO Y PASILLO EXTERIOR EN LA UNIDAD ACADEMICA DE EDUCACION Y HUMANIDADES"	PAIEUAN/OP/CONTRATO/008/2023	CIUDAD DE LA CULTURA AMADO NERVO, TEPEC MPIO. TEPEC, NAYARIT.	\$ 500,000.00	\$ 432,906.36	\$ 422,821.88	\$ 77,178.12	100%	100%
16	"ADECUACION DE ESPACIO PARA LACTARIO UNIVERSITARIO"	PAIEUAN/OP/CONTRATO/009/2023	CIUDAD DE LA CULTURA AMADO NERVO, TEPEC MPIO. TEPEC, NAYARIT.	\$ 500,000.00	\$ 440,991.61	\$ 440,991.61	\$ 59,008.39	100%	100%
17	"BARDEO PERIMETRAL DE LA UNIDAD ACADEMICA PREPARATORIA No. 3 ACAPONETA"	PAIEUAN/OP/CONTRATO/010/2023	CALLE PROLONGACION MORELOS S/N, PONIENTE, COLONIA CENTRO, ACAPONETA, MPIO. DE ACAPONETA, NAYARIT. C.P. 63430	\$ 657,683.61	\$ 657,683.61	\$ 657,683.61	\$ -	100%	100%
18	"EDIFICIO DE AJULAS DE LA UNIDAD ACADEMICA PREPARATORIA No. 1 (SEGUNDA ETAPA)"	PAIEUAN/OP/CONTRATO/011/2023	CIUDAD DE LA CULTURA AMADO NERVO, TEPEC MPIO. TEPEC, NAYARIT.	\$ 4,000,000.00	\$ 3,880,973.51	\$ 2,139,890.25	\$ 1,860,109.75	65%	55%
19	"REHABILITACION DE ESPACIOS AULICOS Y MODULOS DE BAÑOS EN LA UNIDAD ACADEMICA DE DERECHO"	PAIEUAN/OP/CONTRATO/012/2023	CIUDAD DE LA CULTURA AMADO NERVO, TEPEC MPIO. TEPEC, NAYARIT.	\$ 3,000,000.00	\$ 2,989,908.18	\$ 878,208.73	\$ 2,121,791.27	50%	29%
20	"EDIFICIO DE AJULAS DE LA UNIDAD ACADEMICA PREPARATORIA No. 2 DE SANTIAGO IXCUINTLA (SEGUNDA ETAPA)"	PAIEUAN/OP/CONTRATO/013/2023	CALLE NICOLAS ECHEVERRIA S/N, COLONIA CENTRO, ESQUINA CON PUEBLA, SANTIAGO IXCUINTLA, MPIO. DE SANTIAGO IXCUINTLA, NAYARIT. C.P. 63200	\$ 7,000,000.00	\$ 6,864,901.17	\$ -	\$ 7,000,000.00	20%	0%
21	"REHABILITACION DE ESPACIO PARA EL AREA DE DIRECCION DE SEGURIDAD UNIVERSITARIA"	PAIEUAN/OP/CONTRATO/014/2023	CIUDAD DE LA CULTURA AMADO NERVO, TEPEC MPIO. TEPEC, NAYARIT.	\$ 278,897.42	\$ 255,944.07	\$ 203,866.42	\$ 75,031.00	100%	80%
22	"REHABILITACION DE EDIFICIOS EN PREPARATORIA No. 4 TECUALA"	PAIEUAN/OP/CONTRATO/015/2023	AVENIDA MÉXICO Y AMADO NERVO S/N, TECUALA, MPIO. DE TECUALA NAYARIT;	\$ 1,250,000.00	\$ 1,242,860.35	\$ 474,472.03	\$ 775,527.97	45%	38%
23	"CONSTRUCCION TERCERA ETAPA DE EDIFICIO PARA AULAS Y ADMINISTRATIVO PARA LA UNIDAD ACADEMICA DE TURISMO Y GASTRONOMIA"	PAIEUAN/OP/CONTRATO/016/2023	CIUDAD DE LA CULTURA AMADO NERVO, TEPEC MPIO. TEPEC, NAYARIT.	\$ 7,000,000.00	\$ 6,986,555.71	\$ 1,196,306.41	\$ 5,803,693.59	20%	17%

AVANCE FINANCIERO OBRAS OCTUBRE A DICIEMBRE 2023

No.	Nombre	Contrato	Ubicación	Inversión Aprobada	Importe de Contrato	Recurso Ejercido	Saldos Generados	Avance Físico	Avance Financiero
24	"REHABILITACION DE INFRAESTRUCTURA DE LA CASA DEL ESTUDIANTE DE LA UAN, SEGUNDA ETAPA"	PAIEUAN/OP/CONTRATO/017/2023	CALLE VALPARAISO # 91, FRACCIONAMIENTO CIUDAD DEL VALLE, TEPEC, NAYARIT.	\$ 3,500,000.00	\$ 3,099,539.49	\$ -	\$ 3,500,000.00	10%	0%
25	"REHABILITACION DE LOS ESPACIOS COMUNES DE LA TORRE DE RECTORIA"	PAIEUAN/OP/CONTRATO/018/2023	CIUDAD DE LA CULTURA AMADO NERVO, TEPEC MPIO. TEPEC, NAYARIT.	\$ 2,000,000.00	\$ 1,998,090.81	\$ -	\$ 2,000,000.00	0%	0%

NOTA ACLARATORIA: CON RELACION A LA OBRA No. 11 CORRESPONDIENTE AL "BARDEO PERIMETRAL DE LA UNIDAD ACADÉMICA PREPARATORIA No. 3 ACAPONETA", CON NUMERO DE CONTRATO PAIEUAN/OP/CONTRATO/004/2023, SE INFORMA QUE DICHO CONTRATO FUE RESCINDIDO, POR LO QUE EL MONTO APROBADO DE ORIGEN POR LA CANTIDAD DE \$987,788.50 SE MODIFICÓ POR LA CANTIDAD DE \$381,974.83 EL CUAL CORRESPONDE AL PAGO DEL ANTICIPO MAS EL PAGO DE LA ESTIMACION 1. ASIMISMO SE INFORMA QUE LOS \$605,813.67 RESTANTES SE DESTINARON PARA LA CONTINUACION DE LOS TRABAJOS BAJO EL CONTRATO No. PAIEUAN/OP/CONTRATO/010/2023 (OBRA No. 17).




ARQ. CARLOS F. GARCÍA JIMENEZ
PRESIDENTE PATRONATO



L.C. MARIA DE LA CRUZ ROBLES VILLARREAL
TESORERA PATRONATO

DATOS BASICOS Y CIFRAS RELEVANTES

- Subsidio estatal recibido en el trimestre y acumulado al cierre de dicho periodo. No aplica para ese ente.
- Subsidio federal recibido en el trimestre y acumulado al cierre de dicho periodo. No aplica para este ente.
- Ingresos propios captados, enterados a la secretaria de Administración y Finanzas y reintegrados al ente público, durante el periodo que se reporta y acumulados a dicho cierre.
- Número de plazas ocupadas de base, confianza y contrato, así como horas asignadas en el caso del sector educativo. Se cuenta con once plazas de contrato ocupadas.
- Número de plazas vacantes de base y confianza. No se cuenta con ninguna plaza vacante.
- Número de personas jubiladas y pensionadas de Burocracia, base, confianza, magisterio, así como pensiones y jubilaciones en trámite. No aplica para este ente.
- Nombre del sistema a de contabilidad gubernamental utilizado por el ente público. Se utiliza el sistema SAACG, Sistema Automatizado de Administración y Contabilidad Gubernamental.
- Áreas administrativas que introducen datos al sistema de Contabilidad Gubernamental. Departamento de contabilidad.





PATRONATO PARA ADMINISTRAR EL IMPUESTO ESPECIAL DESTINADO A LA UNIVERSIDAD NAYARIT

Estado de Situación Financiera

Usr: supervisor
Rep: rptEstadoSituaciónFinanciera

Al 31/dic./2023
(Cifras en Pesos)

Fecha y hora de Impresión | 12/ene./2024 | 01:01 p. m.

CONCEPTO	2023	2022	CONCEPTO	2023	2022
ACTIVO			PASIVO		
ACTIVO CIRCULANTE			PASIVO CIRCULANTE		
EFFECTIVO Y EQUIVALENTES	\$54,435,880.33	\$63,413,259.83	CUENTAS POR PAGAR A CORTO PLAZO	\$46,585.03	\$173,346.30
DERECHOS A RECIBIR EFFECTIVO O EQUIVALENTES	\$7,013.44	\$0.00	DOCUMENTOS POR PAGAR A CORTO PLAZO	\$0.00	\$0.00
DERECHOS A RECIBIR BIENES O SERVICIOS	\$24,813.20	\$0.00	PORCIÓN A CORTO PLAZO DE LA DEUDA PÚBLICA A LARGO PLAZO	\$0.00	\$0.00
INVENTARIOS	\$0.00	\$0.00	TÍTULOS Y VALORES A CORTO PLAZO	\$0.00	\$0.00
ALMACENES	\$0.00	\$0.00	PASIVOS DIFERIDOS A CORTO PLAZO	\$0.00	\$0.00
ESTIMACIÓN POR PÉRDIDA O DETERIORO DE ACTIVOS CIRCULANTES	\$0.00	\$0.00	FONDOS Y BIENES DE TERCEROS EN GARANTÍA Y/O ADMINISTRACIÓN A CORTO PLAZO	\$0.00	\$0.00
OTROS ACTIVOS CIRCULANTES	\$0.00	\$0.00	PROVISIONES A CORTO PLAZO	\$0.00	\$0.00
Total de Activos Circulantes	\$54,467,706.97	\$63,413,259.83	OTROS PASIVOS A CORTO PLAZO	\$0.00	\$0.00
ACTIVO NO CIRCULANTE			Total de Pasivos Circulantes	\$46,585.03	\$173,346.30
INVERSIONES FINANCIERAS A LARGO PLAZO	\$0.00	\$0.00	PASIVO NO CIRCULANTE		
DERECHOS A RECIBIR EFFECTIVO O EQUIVALENTES A LARGO PLAZO	\$0.00	\$0.00	CUENTAS POR PAGAR A LARGO PLAZO	\$0.00	\$0.00
BIENES INMUEBLES, INFRAESTRUCTURA Y CONSTRUCCIONES EN PROCESO	\$0.00	\$0.00	DOCUMENTOS POR PAGAR A LARGO PLAZO	\$0.00	\$0.00
BIENES MUEBLES	\$1,312,063.49	\$1,051,548.82	DEUDA PÚBLICA A LARGO PLAZO	\$0.00	\$0.00
ACTIVOS INTANGIBLES	\$200,077.80	\$153,734.14	PASIVOS DIFERIDOS A LARGO PLAZO	\$0.00	\$0.00
DEPRECIACIÓN, DETERIORO Y AMORTIZACIÓN ACUMULADA DE BIENES	\$0.00	\$0.00	FONDOS Y BIENES DE TERCEROS EN GARANTÍA Y/O ADMINISTRACIÓN A LARGO PLAZO	\$0.00	\$0.00
ACTIVOS DIFERIDOS	\$0.00	\$0.00	PROVISIONES A LARGO PLAZO	\$0.00	\$0.00
ESTIMACIÓN POR PÉRDIDA O DETERIORO DE ACTIVOS NO CIRCULANTES	\$0.00	\$0.00	Total de Pasivos No Circulantes	\$0.00	\$0.00
OTROS ACTIVOS NO CIRCULANTES	\$0.00	\$0.00	Total del Pasivo	\$46,585.03	\$173,346.30
Total de Activos No Circulantes	\$1,512,141.29	\$1,205,282.96	HACIENDA PÚBLICA/ PATRIMONIO		
Total del Activo	\$55,979,848.26	\$64,618,542.79	HACIENDA PÚBLICA/PATRIMONIO CONTRIBUIDO	\$0.00	\$0.00
			APORTACIONES	\$0.00	\$0.00
			DONACIONES DE CAPITAL	\$0.00	\$0.00
			ACTUALIZACIÓN DE LA HACIENDA PÚBLICA/PATRIMONIO	\$0.00	\$0.00
			HACIENDA PÚBLICA/PATRIMONIO GENERADO	\$55,933,263.23	\$64,445,196.49
			RESULTADOS DEL EJERCICIO (AHORRO/ DESAHORRO)	-\$12,511,933.26	\$21,362,569.72
			RESULTADOS DE EJERCICIOS ANTERIORES	\$68,445,196.49	\$43,082,626.77
			REVALUOS	\$0.00	\$0.00
			RESERVAS	\$0.00	\$0.00

*Importe Basados en Saldos Iniciales



PATRONATO PARA ADMINISTRAR EL IMPUESTO ESPECIAL DESTINADO A LA UNIVERSIDAD NAYARIT

Estado de Situación Financiera

Usr: supervisor
Rep: rptEstadoSituaciónFinanciera

Al 31/dic./2023
(Cifras en Pesos)

Fecha y hora de Impresión | 12/ene./2024
01:01 p. m.

CONCEPTO	2023	2022	CONCEPTO	2023	2022
			RECTIFICACIONES DE RESULTADOS DE EJERCICIOS ANTERIORES	\$0.00	\$0.00
			EXCESO O INSUFICIENCIA EN LA ACTUALIZACION DE LA HACIENDA PUBLICA/PATRIMONIO	\$0.00	\$0.00
			RESULTADO POR POSICION MONETARIA	\$0.00	\$0.00
			RESULTADO POR TENENCIA DE ACTIVOS NO MONETARIOS	\$0.00	\$0.00
			Total Hacienda Pública/Patrimonio	\$55,933,263.23	\$64,445,196.49
			Total del Pasivo y Hacienda Pública/Patrimonio	\$55,979,848.26	\$64,618,542.79

*Importe Basados en Saldos Iniciales



PATRONATO PARA ADMINISTRAR EL IMPUESTO ESPECIAL DESTINADO A LA UNIVERSIDAD NAYARIT

Estado de Situación Financiera

AI 31/dic./2023
(Cifras en Pesos)

Usr: supervisor
Rep: rptEstadoSituacionFinanciera

Fecha y hora de Impresión | 12/ene./2024
01:01 p. m.

CONCEPTO	2023	2022	CONCEPTO	2023	2022
CUENTAS DE ORDEN CONTABLES			CONTRATO DE COMODATO POR BIENES	\$0.00	\$0.00
VALORES					
VALORES EN CUSTODIA	\$0.00	\$0.00			
CUSTODIA DE VALORES	\$0.00	\$0.00			
INSTRUMENTOS DE CREDITO PRESTADOS A FORMADORES DE MERCADO	\$0.00	\$0.00			
PRÉSTAMO DE INSTRUMENTOS DE CREDITO A FORMADORES DE MERCADO Y SU GARANTIA	\$0.00	\$0.00			
INSTRUMENTOS DE CREDITO RECIBIDOS EN GARANTIA DE LOS FORMADORES DE MERCADO	\$0.00	\$0.00			
GARANTIA DE CREDITOS RECIBIDOS DE LOS FORMADORES DE MERCADO	\$0.00	\$0.00			
EMISION DE OBLIGACIONES					
AUTORIZACION PARA LA EMISION DE BONOS, TITULOS Y VALORES DE LA DEUDA PUBLICA INTERNA	\$0.00	\$0.00			
AUTORIZACION PARA LA EMISION DE BONOS, TITULOS Y VALORES DE LA DEUDA PUBLICA EXTERNA	\$0.00	\$0.00			
EMISIONES AUTORIZADAS DE LA DEUDA PUBLICA INTERNA Y EXTERNA	\$0.00	\$0.00			
SUSCRIPCION DE CONTRATOS DE PRESTAMOS Y OTRAS OBLIGACIONES DE LA DEUDA PUBLICA INTERNA	\$0.00	\$0.00			
SUSCRIPCION DE CONTRATOS DE PRESTAMOS Y OTRAS OBLIGACIONES DE LA DEUDA PUBLICA EXTERNA	\$0.00	\$0.00			
CONTRATOS DE PRESTAMOS Y OTRAS OBLIGACIONES DE LA DEUDA PUBLICA INTERNA Y EXTERNA	\$0.00	\$0.00			
AVALES Y GARANTIAS					
AVALES AUTORIZADOS	\$0.00	\$0.00			
AVALES FIRMADOS	\$0.00	\$0.00			
FIANZAS Y GARANTIAS RECIBIDAS POR DEUDAS A COBRAR	\$0.00	\$0.00			
FIANZAS Y GARANTIAS RECIBIDAS	\$0.00	\$0.00			
FIANZAS OTORGADAS PARA RESPALDAR OBLIGACIONES NO FISCALES DEL GOBIERNO	\$0.00	\$0.00			
FIANZAS OTORGADAS DEL GOBIERNO PARA RESPALDAR OBLIGACIONES NO FISCALES	\$0.00	\$0.00			
JUICIOS					
DEMANDAS JUDICIAL EN PROCESO DE RESOLUCION	\$0.00	\$0.00			
RESOLUCION DE DEMANDAS EN PROCESO JUDICIAL	\$0.00	\$0.00			
INVERSION MEDIANTE PROYECTOS PARA PRESTACION DE SERVICIOS (PPS) Y SIMILARES					
CONTRATOS PARA INVERSION MEDIANTE PROYECTOS PARA PRESTACION DE SERVICIOS (PPS) Y SIMILARES	\$0.00	\$0.00			
INVERSION PUBLICA CONTRATADA MEDIANTE PROYECTOS PARA PRESTACION DE SERVICIOS (PPS) Y SIMILARES	\$0.00	\$0.00			
BIENES EN CONCESIONADOS O EN COMODATO					
BIENES BAJO CONTRATO EN CONCESION	\$0.00	\$0.00			
CONTRATO DE CONCESION POR BIENES	\$0.00	\$0.00			
BIENES BAJO CONTRATO EN COMODATO	\$0.00	\$0.00			

*Importe Basados en Saldos Iniciales



PATRONATO PARA ADMINISTRAR EL IMPUESTO ESPECIAL DESTINADO A LA UNIVERSIDAD NAYARIT

Usr: supervisor
Rep: rptEstadoSituacionFinanciera

Estado de Situación Financiera

Al 31/dic./2023
(Cifras en Pesos)

Fecha y hora de Impresión | 12/ene./2024 01:01 p. m.

CONCEPTO	2023	2022
CUENTAS DE ORDEN PRESUPUESTARIAS		
LEY DE INGRESOS		
LEY DE INGRESOS ESTIMADA	\$127,242,500.00	\$164,400,000.00
LEY DE INGRESOS POR EJECUTAR	-\$4,298,129.00	\$17,449,025.13
MODIFICACIONES A LA LEY DE INGRESOS ESTIMADA	\$0.00	\$45,396,049.62
LEY DE INGRESOS DEVENGADA	\$131,540,629.00	\$192,347,024.49
LEY DE INGRESOS RECAUDADA	\$131,521,250.90	\$192,347,024.49
PRESUPUESTO DE EGRESOS		
PRESUPUESTO DE EGRESOS APROBADO	\$127,241,470.77	\$164,400,000.00
PRESUPUESTO DE EGRESOS POR EJERCER	\$42,505,863.37	\$63,445,751.98
MODIFICACIONES AL PRESUPUESTO DE EGRESOS APROBADO	\$59,759,914.15	\$70,339,085.48
PRESUPUESTO DE EGRESOS COMPROMETIDO	\$144,496,553.78	\$171,293,333.50
PRESUPUESTO DE EGRESOS DEVENGADO	\$144,494,200.62	\$171,293,333.50
PRESUPUESTO DE EGRESOS EJERCIDO	\$144,494,200.62	\$171,293,333.50
PRESUPUESTO DE EGRESOS PAGADO	\$144,493,168.56	\$171,293,333.50

"Bajo protesta de decir verdad declaramos que los Estados Financieros y sus notas, son razonablemente correctos y son responsabilidad del emisor".


ARQ. CARLOS FRANCISCO GARCIA JIMÉNEZ
PRESIDENTE DEL PATRONATO UAN


L.C. MARIA DE LA CRUZ ROBLES VILLARREAL
TESORERA DEL PATRONATO UAN

*Importe Basados en Saldos Iniciales

PATRONATO PARA ADMINISTRAR EL IMPUESTO ESPECIAL DESTINADO A LA UNIVERSIDAD
AUTÓNOMA DE NAYARIT



NAYARIT

Estado de Actividades

Del 01/oct./2023 al 31/dic./2023

(Cifras en Pesos)

Fecha y hora de

12/ene./2024

12:58 p. m.

Usr: supervisor

rpiEstadoActividades

Concepto	2023	2022
INGRESOS Y OTROS BENEFICIOS		
INGRESOS DE GESTIÓN		
IMPUESTOS	\$2,735,989.41	\$1,146,759.17
CUOTAS Y APORTACIONES DE SEGURIDAD SOCIAL	\$0.00	\$0.00
CONTRIBUCIONES DE MEJORAS	\$0.00	\$0.00
DERECHOS	\$0.00	\$0.00
PRODUCTOS	\$2,735,989.41	\$1,146,759.17
APROVECHAMIENTOS	\$0.00	\$0.00
INGRESOS POR VENTA DE BIENES Y PRESTACION DE SERVICIOS	\$0.00	\$0.00
PARTICIPACIONES, APORTACIONES, CONVENIOS, INCENTIVOS DERIVADOS DE LA COLABORACION FISCAL, FONDOS DISTINTOS DE APORTACIONES, TRANSFERENCIAS, ASIGNACIONES, SUBSIDIOS Y SUBVENCIONES, Y PENSIONES Y JUBILACIONES		
PARTICIPACIONES, APORTACIONES, CONVENIOS, INCENTIVOS DERIVADOS DE LA COLABORACION FISCAL Y FONDOS DISTINTOS DE APORTACIONES	\$0.00	\$0.00
TRANSFERENCIAS, ASIGNACIONES, SUBSIDIOS Y SUBVENCIONES, Y PENSIONES Y JUBILACIONES	\$14,962,870.24	\$44,380,066.14
OTROS INGRESOS Y BENEFICIOS		
INGRESOS FINANCIEROS	\$124,021.80	\$6,000.00
INCREMENTO POR VARIACIÓN DE INVENTARIOS	\$0.00	\$0.00
DISMINUCIÓN DEL EXCESO DE ESTIMACIONES POR PÉRDIDA O DETERIORO U OBSOLESCENCIA	\$0.00	\$0.00
DISMINUCIÓN DEL EXCESO DE PROVISIONES	\$0.00	\$0.00
OTROS INGRESOS Y BENEFICIOS VARIOS	\$124,021.80	\$6,000.00
Total de Ingresos y Otros Beneficios	\$17,822,881.45	\$45,532,825.31
GASTOS Y OTRAS PERDIDAS		
GASTOS DE FUNCIONAMIENTO		
SERVICIOS PERSONALES	\$1,357,789.53	\$1,405,417.71
MATERIALES Y SUMINISTROS	\$1,086,764.33	\$1,131,987.56
SERVICIOS GENERALES	\$97,983.34	\$41,067.30
	\$173,041.86	\$232,362.85
TRANSFERENCIAS, ASIGNACIONES, SUBSIDIOS Y OTRAS AYUDAS		
TRANSFERENCIAS INTERNAS Y ASIGNACIONES AL SECTOR PÚBLICO	\$41,851,040.88	\$41,136,937.79
TRANSFERENCIAS AL RESTO DEL SECTOR PÚBLICO	\$0.00	\$0.00
SUBSIDIOS Y SUBVENCIONES	\$0.00	\$0.00
AYUDAS SOCIALES	\$0.00	\$0.00
PENSIONES Y JUBILACIONES	\$0.00	\$0.00
TRANSFERENCIAS A FIDEICOMISOS, MANDATOS Y CONTRATOS ANALÓGOS	\$0.00	\$0.00
TRANSFERENCIAS A LA SEGURIDAD SOCIAL	\$0.00	\$0.00
DONATIVOS	\$0.00	\$0.00
TRANSFERENCIAS AL EXTERIOR	\$0.00	\$0.00
PARTICIPACIONES Y APORTACIONES		
PARTICIPACIONES	\$0.00	\$0.00
APORTACIONES	\$0.00	\$0.00
CONVENIOS	\$0.00	\$0.00
INTERESES, COMISIONES Y OTROS GASTOS DE LA DEUDA PÚBLICA		
INTERESES DE LA DEUDA PÚBLICA	\$0.00	\$0.00
COMISIONES DE LA DEUDA PÚBLICA	\$0.00	\$0.00
GASTOS DE LA DEUDA PÚBLICA	\$0.00	\$0.00
COSTO POR COBERTURAS	\$0.00	\$0.00
APOYOS FINANCIEROS	\$0.00	\$0.00
OTROS GASTOS Y PÉRDIDAS EXTRAORDINARIAS		
ESTIMACIONES, DEPRECIACIONES, DETERIOROS, OBSOLESCENCIA Y AMORTIZACIONES	\$0.00	\$0.00
PROVISIONES	\$0.00	\$0.00
DISMINUCIÓN DE INVENTARIOS	\$0.00	\$0.00
AUMENTO POR INSUFICIENCIA DE ESTIMACIONES POR PÉRDIDA O DETERIORO U OBSOLESCENCIA	\$0.00	\$0.00
AUMENTO POR INSUFICIENCIA DE PROVISIONES	\$0.00	\$0.00



PATRONATO PARA ADMINISTRAR EL IMPUESTO ESPECIAL DESTINADO A LA UNIVERSIDAD
AUTÓNOMA DE NAYARIT



NAYARIT

Estado de Actividades

Del 01/oct./2023 al 31/dic./2023

Fecha y 12/ene./2024

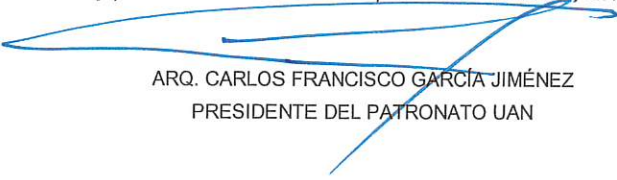
Usr: supervisor

(Cifras en Pesos)

hora de 12:58 p. m.

Concepto	2023	2022
OTROS GASTOS	\$0.00	\$0.00
INVERSIÓN PÚBLICA	\$0.00	\$0.00
INVERSIÓN PÚBLICA NO CAPITALIZABLE	\$0.00	\$0.00
Total de Gastos y otras Pérdidas	\$43,208,830.41	\$42,542,355.50
Resultados del Ejercicio (Ahorro/Desahorro)	-\$25,385,948.96	\$2,990,469.81

"Bajo protesta de decir verdad declaramos que los Estados Financieros y sus notas, son razonablemente correctos y son responsabilidad del emisor".


ARQ. CARLOS FRANCISCO GARCÍA JIMÉNEZ
PRESIDENTE DEL PATRONATO UAN


L.C. MARIA DE LA CRUZ ROBLES VILLARREAL
TESORERA DEL PATRONATO UAN



PATRONATO PARA ADMINISTRAR EL IMPUESTO ESPECIAL NAYARIT

Estado de Actividades

Del 01/ene./2023 al 31/dic./2023

(Cifras en Pesos)

Usu: supervisor

Rep: rptEstadoActividades

Fecha y hora de Impresión 12/ene./2024
12:59 p. m.

Concepto	2023	2022
INGRESOS Y OTROS BENEFICIOS		
INGRESOS DE GESTIÓN	\$8,934,585.74	\$3,895,911.65
IMPUESTOS	\$0.00	\$0.00
CUOTAS Y APORTACIONES DE SEGURIDAD SOCIAL	\$0.00	\$0.00
CONTRIBUCIONES DE MEJORAS	\$0.00	\$0.00
DERECHOS	\$0.00	\$0.00
PRODUCTOS	\$8,934,585.74	\$3,895,911.65
APROVECHAMIENTOS	\$0.00	\$0.00
INGRESOS POR VENTA DE BIENES Y PRESTACIÓN DE SERVICIOS	\$0.00	\$0.00
PARTICIPACIONES, APORTACIONES, CONVENIOS, INCENTIVOS DERIVADOS DE LA COLABORACIÓN FISCAL, FONDOS DISTINTOS DE APORTACIONES, TRANSFERENCIAS, ASIGNACIONES, SUBSIDIOS Y SUBVENCIONES, Y PENSIONES Y JUBILACIONES	\$122,511,021.46	\$188,451,112.84
PARTICIPACIONES, APORTACIONES, CONVENIOS, INCENTIVOS DERIVADOS DE LA COLABORACIÓN FISCAL Y FONDOS DISTINTOS DE APORTACIONES	\$0.00	\$0.00
TRANSFERENCIAS, ASIGNACIONES, SUBSIDIOS Y SUBVENCIONES, Y PENSIONES Y JUBILACIONES	\$122,511,021.46	\$188,451,112.84
OTROS INGRESOS Y BENEFICIOS	\$229,801.83	\$61,500.00
INGRESOS FINANCIEROS	\$0.00	\$0.00
INCREMENTO POR VARIACIÓN DE INVENTARIOS	\$0.00	\$0.00
DISMINUCIÓN DEL EXCESO DE ESTIMACIONES POR PÉRDIDA O DETERIORO U OBSOLESCENCIA	\$0.00	\$0.00
DISMINUCIÓN DEL EXCESO DE PROVISIONES	\$0.00	\$0.00
OTROS INGRESOS Y BENEFICIOS VARIOS	\$229,801.83	\$61,500.00
Total de Ingresos y Otros Beneficios	\$131,675,409.03	\$192,408,524.49
GASTOS Y OTRAS PÉRDIDAS		
GASTOS DE FUNCIONAMIENTO	\$4,256,394.05	\$4,120,129.12
SERVICIOS PERSONALES	\$3,405,835.81	\$3,397,039.82
MATERIALES Y SUMINISTROS	\$234,626.10	\$111,609.05
SERVICIOS GENERALES	\$615,932.14	\$611,480.25
TRANSFERENCIAS, ASIGNACIONES, SUBSIDIOS Y OTRAS AYUDAS	\$139,930,948.24	\$166,925,825.65
TRANSFERENCIAS INTERNAS Y ASIGNACIONES AL SECTOR PÚBLICO	\$0.00	\$0.00
TRANSFERENCIAS AL RESTO DEL SECTOR PÚBLICO	\$139,930,948.24	\$166,925,825.65
SUBSIDIOS Y SUBVENCIONES	\$0.00	\$0.00
AYUDAS SOCIALES	\$0.00	\$0.00
PENSIONES Y JUBILACIONES	\$0.00	\$0.00
TRANSFERENCIAS A FIDEICOMISOS, MANDATOS Y CONTRATOS ANÁLOGOS	\$0.00	\$0.00
TRANSFERENCIAS A LA SEGURIDAD SOCIAL	\$0.00	\$0.00
DONATIVOS	\$0.00	\$0.00
TRANSFERENCIAS AL EXTERIOR	\$0.00	\$0.00
PARTICIPACIONES Y APORTACIONES	\$0.00	\$0.00
PARTICIPACIONES	\$0.00	\$0.00
APORTACIONES	\$0.00	\$0.00
CONVENIOS	\$0.00	\$0.00
INTERESES, COMISIONES Y OTROS GASTOS DE LA DEUDA PÚBLICA	\$0.00	\$0.00
INTERESES DE LA DEUDA PÚBLICA	\$0.00	\$0.00
COMISIONES DE LA DEUDA PÚBLICA	\$0.00	\$0.00
GASTOS DE LA DEUDA PÚBLICA	\$0.00	\$0.00
COSTO POR COBERTURAS	\$0.00	\$0.00
APOYOS FINANCIEROS	\$0.00	\$0.00
OTROS GASTOS Y PÉRDIDAS EXTRAORDINARIAS	\$0.00	\$0.00
ESTIMACIONES, DEPRECIACIONES, DETERIOROS, OBSOLESCENCIA Y AMORTIZACIONES	\$0.00	\$0.00
PROVISIONES	\$0.00	\$0.00
DISMINUCIÓN DE INVENTARIOS	\$0.00	\$0.00
AUMENTO POR INSUFICIENCIA DE ESTIMACIONES POR PÉRDIDA O DETERIORO U OBSOLESCENCIA	\$0.00	\$0.00
AUMENTO POR INSUFICIENCIA DE PROVISIONES	\$0.00	\$0.00



**PATRONATO PARA ADMINISTRAR EL IMPUESTO ESPECIAL
NAYARIT**

Estado de Actividades

Del 01/ene./2023 al 31/dic./2023

(Cifras en Pesos)


Usu: supervisor

Rep: rptEstadoActividades

Fecha y hora de Impresión | 12/ene./2024
12:59 p. m.

Concepto	2023	2022
OTROS GASTOS	\$0.00	\$0.00
INVERSIÓN PÚBLICA	\$0.00	\$0.00
INVERSIÓN PÚBLICA NO CAPITALIZABLE	\$0.00	\$0.00
Total de Gastos y otras Pérdidas	\$144,187,342.29	\$171,045,954.77
Resultados del Ejercicio (Ahorro/Desahorro)	-\$12,511,933.26	\$21,362,569.72

"Bajo protesta de decir verdad declaramos que los Estados Financieros y sus notas, son razonablemente correctos y son responsabilidad del emisor".



ARQ. CARLOS FRANCISCO GARCÍA JIMÉNEZ
PRESIDENTE DEL PATRONATO UAN



L.C. MARIA DE LA CRUZ ROBLES VILLARREAL
TESORERA DEL PATRONATO UAN



NOTAS AL INFORME DE AVANCE DE GESTION FINANCIERA CUARTO TRIMESTRE 2023.

I.- El flujo contable de ingresos y egresos como se informa en la exposición de motivos, se cuenta con el recurso suficiente para ejecutar los proyectos aprobados en el presupuesto anual 2023, en cuanto al gasto de sueldos administrativo y de servicios generales hemos mantenido una política de austeridad apegándonos en toso momento al presupuesto aprobado para el gasto 2023.

II.-El avance del cumplimiento de los programas con base en los indicadores aprobados en el presupuesto de egresos, se anexa información.

III.- Balances presupuestarios de los recursos disponibles negativos. Este punto no aplica para este ente.

IV.-El numero, npombre y ubicación de las obras y acciones realizadas. Se anexa información.

V.-Información detallada de obligaciones a corto plazo contraídas en los términos del Capitulo II, Titulo Tercero de la Ley de Disciplina Financiera de las entidades federativas y los municipios. No aplica para este ente.

VI.-Información relativa al cumplimiento de los convenios en materia de deuda estatal garantizada. No aplica para este ente.

VII.- Información detallada de las obligaciones a corto plazo. Este punto no aplica para este ente

VIII.- Información relativa al cumplimiento de los convenios en materia de Deuda Estatal. Este punto no aplica para este ente



ARQ. CARLOS F. GARCÍA JIMENEZ
PRESIDENTE DEL PATRONATO



L.C. MARÍA DE LA CRUZ ROBLES
VILLARREAL

PATRONATO PARA ADMINISTRAR EL IMPUESTO ESPECIAL DESTINADO A LA UNIVERSIDAD AUTONOMA DE NAYARIT (a)
Estado de Situación Financiera Detallado - LDF
Al 31 de diciembre de 2022 y al 31 de Diciembre de 2023 (b)
(PESOS)

Concepto (c)	2023 (d)	31 de diciembre de 2022 (e)	Concepto (c)	2023 (d)	31 de diciembre de 2022 (e)
ACTIVO			PASIVO		
Activo Circulante			Pasivo Circulante		
a. Efectivo y Equivalentes (a=a1+a2+a3+a4+a5+a6+a7)	54,435,880	63,413,260	a. Cuentas por Pagar a Corto Plazo (a=a1+a2+a3+a4+a5+a6+a7+a8+a9)	46,585.03	173,346.30
a1) Efectivo	0	0	a1) Servicios Personales por Pagar a Corto Plazo	7,222.70	62,993.75
a2) Bancos/Tesorería	27,076,055	1,364,600	a2) Proveedores por Pagar a Corto Plazo	-41,271.49	23,996.75
a3) Bancos/Dependencias y Otros	0	0	a3) Contratistas por Obras Públicas por Pagar a Corto Plazo	0.00	0.00
a4) Inversiones Temporales (Hasta 3 meses)	27,359,825	62,048,660	a4) Participaciones y Aportaciones por Pagar a Corto Plazo	0.00	0.00
a5) Fondos con Afectación Específica	0	0	a5) Transferencias Otorgadas por Pagar a Corto Plazo	-190.87	0.00
a6) Depósitos de Fondos de Terceros en Garantía y/o Administración	0	0	a6) Intereses, Comisiones y Otros Gastos de la Deuda Pública por Pagar a Corto Plazo	0.00	0.00
a7) Otros Efectivos y Equivalentes	0	0	a7) Retenciones y Contribuciones por Pagar a Corto Plazo	80,065.87	85,596.98
b. Derechos a Recibir Efectivo o Equivalentes (b=b1+b2+b3+b4+b5+b6+b7)	7,013	0	a8) Devoluciones de la Ley de Ingresos por Pagar a Corto Plazo	0.00	0.00
b1) Inversiones Financieras de Corto Plazo	0	0	a9) Otras Cuentas por Pagar a Corto Plazo	758.82	758.82
b2) Cuentas por Cobrar a Corto Plazo	7,013	0	b. Documentos por Pagar a Corto Plazo (b=b1+b2+b3)	0.00	0.00
b3) Deudores Diversos por Cobrar a Corto Plazo	0	0	b1) Documentos Comerciales por Pagar a Corto Plazo	0.00	0.00
b4) Ingresos por Recuperar a Corto Plazo	0	0	b2) Documentos con Contratistas por Obras Públicas por Pagar a Corto Plazo	0.00	0.00
b5) Deudores por Anticipos de la Tesorería a Corto Plazo	0	0	b3) Otros Documentos por Pagar a Corto Plazo	0.00	0.00
b6) Préstamos Otorgados a Corto Plazo	0	0	c. Porción a Corto Plazo de la Deuda Pública a Largo Plazo (c=c1+c2)	0.00	0.00
b7) Otros Derechos a Recibir Efectivo o Equivalentes a Corto Plazo	0	0	c1) Porción a Corto Plazo de la Deuda Pública	0.00	0.00
c. Derechos a Recibir Bienes o Servicios (c=c1+c2+c3+c4+c5)	24,813.20	0.00	c2) Porción a Corto Plazo de Arrendamiento Financiero	0.00	0.00
c1) Anticipo a Proveedores por Adquisición de Bienes y Prestación de Servicios a Corto Plazo	24,813.20	0.00	d. Títulos y Valores a Corto Plazo	0.00	0.00
c2) Anticipo a Proveedores por Adquisición de Bienes Inmuebles y Muebles a Corto Plazo	0.00	0.00	e. Pasivos Diferidos a Corto Plazo (e=e1+e2+e3)	0.00	0.00
c3) Anticipo a Proveedores por Adquisición de Bienes Intangibles a Corto Plazo	0.00	0.00	e1) Ingresos Cobrados por Adelantado a Corto Plazo	0.00	0.00
c4) Anticipo a Contratistas por Obras Públicas a Corto Plazo	0.00	0.00	e2) Intereses Cobrados por Adelantado a Corto Plazo	0.00	0.00
c5) Otros Derechos a Recibir Bienes o Servicios a Corto Plazo	0.00	0.00	e3) Otros Pasivos Diferidos a Corto Plazo	0.00	0.00
d. Inventarios (d=d1+d2+d3+d4+d5)	0.00	0.00	f. Fondos y Bienes de Terceros en Garantía y/o Administración a Corto Plazo (f=f1+f2+f3+f4+f5+f6)	0.00	0.00
d1) Inventario de Mercancías para Venta	0.00	0.00	f1) Fondos en Garantía a Corto Plazo	0.00	0.00
d2) Inventario de Mercancías Terminadas	0.00	0.00	f2) Fondos en Administración a Corto Plazo	0.00	0.00
d3) Inventario de Mercancías en Proceso de Elaboración	0.00	0.00	f3) Fondos Contingentes a Corto Plazo	0.00	0.00
d4) Inventario de Materias Primas, Materiales y Suministros para Producción	0.00	0.00	f4) Fondos de Fideicomisos, Mandatos y Contratos Análogos a Corto Plazo	0.00	0.00
d5) Bienes en Tránsito	0.00	0.00	f5) Otros Fondos de Terceros en Garantía y/o Administración a Corto Plazo	0.00	0.00
e. Almacenes	0.00	0.00	f6) Valores y Bienes en Garantía a Corto Plazo	0.00	0.00
f. Estimación por Pérdida o Deterioro de Activos Circulantes (f=f1+f2)	0.00	0.00	g. Provisiones a Corto Plazo (g=g1+g2+g3)	0.00	0.00
f1) Estimaciones para Cuentas Incobrables por Derechos a Recibir Efectivo o Equivalentes	0.00	0.00	g1) Provisión para Demandas y Juicios a Corto Plazo	0.00	0.00
f2) Estimación por Deterioro de Inventarios	0.00	0.00	g2) Provisión para Contingencias a Corto Plazo	0.00	0.00
g. Otros Activos Circulantes (g=g1+g2+g3+g4)	0.00	0.00	g3) Otras Provisiones a Corto Plazo	0.00	0.00
g1) Valores en Garantía	0.00	0.00	g4) Otras Provisiones a Corto Plazo	0.00	0.00
g2) Bienes en Garantía (excluye depósitos de fondos)	0.00	0.00	h. Otros Pasivos a Corto Plazo (h=h1+h2+h3)	0.00	0.00
g3) Bienes Derivados de Embargos, Decomisos, Aseguramientos y Dación en Pago	0.00	0.00	h1) Ingresos por Clasificar	0.00	0.00
g4) Adquisición con Fondos de Terceros	0.00	0.00	h2) Recaudación por Participar	0.00	0.00
IA. Total de Activos Circulantes (IA = a + b + c + d + e + f + g)	54,467,706.97	63,413,259.83	h3) Otros Pasivos Circulantes	0.00	0.00
Activo No Circulante			IIA. Total de Pasivos Circulantes (IIA = a + b + c + d + e + f + g + h)	46,585.03	173,346.30
a. Inversiones Financieras a Largo Plazo	0.00	0.00	Pasivo No Circulante		
b. Derechos a Recibir Efectivo o Equivalentes a Largo Plazo	0.00	0.00	a. Cuentas por Pagar a Largo Plazo	0.00	0.00
c. Bienes Inmuebles, Infraestructura y Construcciones en Proceso	0.00	0.00	b. Documentos por Pagar a Largo Plazo	0.00	0.00
d. Bienes Muebles	1,312,063.49	1,051,548.82	c. Deuda Pública a Largo Plazo	0.00	0.00
e. Activos Intangibles	200,077.80	153,734.14	d. Pasivos Diferidos a Largo Plazo	0.00	0.00
f. Depreciación, Deterioro y Amortización Acumulada de Bienes	0.00	0.00	e. Fondos y Bienes de Terceros en Garantía y/o en Administración a Largo Plazo	0.00	0.00
g. Activos Diferidos	0.00	0.00	f. Provisiones a Largo Plazo	0.00	0.00
h. Estimación por Pérdida o Deterioro de Activos no Circulantes	0.00	0.00	IIIB. Total de Pasivos No Circulantes (IIIB = a + b + c + d + e + f)	0.00	0.00
i. Otros Activos no Circulantes	0.00	0.00	II. Total del Pasivo (II = IIA + IIIB)	46,585.03	173,346.30
IB. Total de Activos No Circulantes (IB = a + b + c + d + e + f + g + h + i)	1,512,141.29	1,205,282.96	HACIENDA PÚBLICA/PATRIMONIO		
I. Total del Activo (I = IA + IB)	55,979,848.26	64,618,542.79	IIIA. Hacienda Pública/Patrimonio Contribuido (IIIA = a + b + c)	0.00	0.00
			a. Aportaciones	0.00	0.00
			b. Donaciones de Capital	0.00	0.00
			c. Actualización de la Hacienda Pública/Patrimonio	0.00	0.00
			IIIB. Hacienda Pública/Patrimonio Generado (IIIB = a + b + c + d + e)	55,933,263.23	64,445,196.49
			a. Resultados del Ejercicio (Ahorro/ Desahorro)	-12,511,933.28	21,362,569.72
			b. Resultados de Ejercicios Anteriores	68,445,196.49	43,082,626.77
			c. Revalúos	0.00	0.00
			d. Reservas	0.00	0.00
			e. Rectificaciones de Resultados de Ejercicios Anteriores	0.00	0.00
			IIIC. Exceso o Insuficiencia en la Actualización de la Hacienda Pública/Patrimonio (IIIC=a+b)	0.00	0.00
			a. Resultado por Posición Monetaria	0.00	0.00
			b. Resultado por Tenencia de Activos no Monetarios	0.00	0.00
			IIII. Total Hacienda Pública/Patrimonio (IIII = IIIA + IIIB + IIIC)	55,933,263.23	64,445,196.49
			IV. Total del Pasivo y Hacienda Pública/Patrimonio (IV = II + IIII)	55,979,848.26	64,618,542.79

ARQ. CARLOS FRANCISCO GARCÍA JIMÉNEZ
PRESIDENTE DEL PATRONATO UAN

M. del C. Robles
C.P. MARIA DE LA CRUZ ROBLES VILLARREAL
TESORERA DEL PATRONATO UAN

PATRONATO PARA ADMINISTRAR EL IMPUESTO ESPECIAL DESTINADO A LA UNIVERSIDAD AUTONOMA DE NAYARIT (a)							
Informe Analítico de la Deuda Pública y Otros Pasivos - LDF							
Del 1 de Enero al 31 de Diciembre de 2023 (b)							
(PESOS)							
Denominación de la Deuda Pública y Otros Pasivos (c)	Saldo al 31 de diciembre de 2022 (d)	Disposiciones del Periodo (e)	Amortizaciones del Periodo (f)	Revaluaciones, Reclasificaciones y Otros Ajustes (g)	Saldo Final del Periodo (h) h=d+e-f+g	Pago de Intereses del Periodo (i)	Pago de Comisiones y demás costos asociados durante el Periodo (j)
1. Deuda Pública (1=A+B)							
A. Corto Plazo (A=a1+a2+a3)							
a1) Instituciones de Crédito							
a2) Títulos y Valores							
a3) Arrendamientos Financieros							
B. Largo Plazo (B=b1+b2+b3)	0.00	0.00	0.00	0.00	0.00	0.00	0.00
b1) Instituciones de Crédito	0.00	0.00	0.00		0.00	0.00	0.00
b2) Títulos y Valores	0.00	0.00	0.00		0.00	0.00	0.00
b3) Arrendamientos Financieros	0.00	0.00	0.00		0.00	0.00	0.00
2. Otros Pasivos	173346.30				46585.03		
3. Total de la Deuda Pública y Otros Pasivos	173346.30	0.00	0.00	0.00	46585.03	0.00	0.00
4. Deuda Contingente 1 (informativo)	0.00	0.00	0.00	0.00	0.00	0.00	0.00
A. Deuda Contingente 1					0.00		
B. Deuda Contingente 2					0.00		
C. Deuda Contingente XX					0.00		
5. Valor de Instrumentos Bono Cupón Cero 2 (Informativo)	0.00	0.00	0.00	0.00	0.00	0.00	0.00
A. Instrumento Bono Cupón Cero 1					0.00		
B. Instrumento Bono Cupón Cero 2					0.00		
C. Instrumento Bono Cupón Cero XX					0.00		

1. Se refiere a cualquier financiamiento sin fuente o garantía de pago definida, que sea asumida de manera solidaria o subsidiaria por las Entidades Federativas con sus Municipios, organismos descentralizados y empresas de participación estatal mayoritaria y fideicomisos, locales o municipales, y por los Municipios con sus respectivos organismos descentralizados y empresas de participación municipal mayoritaria.

2. Se refiere al valor del Bono Cupón Cero que respalda el pago de los créditos asociados al mismo (Activo).

Obligaciones a Corto Plazo (k)	Monto Contratado (l)	Plazo Pactado (m)	Tasa de Interés (n)	Comisiones y Costos Relacionados (o)	Tasa Efectiva (p)
6. Obligaciones a Corto Plazo (Informativo)	0.00	0.00	0.00	0.00	0.00
A. Crédito 1					
B. Crédito 2					
C. Crédito XX					

ARQ. CARLOS FRANCISCO GARCIA JIMENEZ
PRESIDENTE DEL PATRONATO UAN

M. de la C. Robles
C.P. MARIA DE LA CRUZ ROBLES VILLARREAL
TESORERA DEL PATRONATO UAN

PATRONATO PARA ADMINISTRAR EL IMPUESTO ESPECIAL DESTINADO A LA UNIVERSIDAD AUTÓNOMA DE NAYARIT (a)										
Informe Analítico de Obligaciones Diferentes de Financiamientos – LDF										
Del 1 de Enero al 31 de Diciembre de 2023 (b)										
(PESOS)										
Denominación de las Obligaciones Diferentes de Financiamiento	Fecha del Contrato	Fecha de inicio de operación del proyecto	Fecha de vencimiento	Monto de la inversión pactado	Plazo pactado	Monto promedio mensual del pago de la contraprestación	Monto promedio mensual del pago de la contraprestación correspondiente al pago de inversión	Monto pagado de la inversión al XX de XXXX de 20XX	Monto pagado de la inversión actualizado al XX de XXXX de 20XX	Saldo pendiente por pagar de la inversión al XX de XXXX de 20XX
(c)	(d)	(e)	(f)	(g)	(h)	(i)	(j)	(k)	(l)	(m = g – l)
A. Asociaciones Público Privadas (APP's) (A=a+b+c+d)	0.00	0.00	0.00	0.00	0.00	0.00	0.00	0.00	0.00	0.00
a) APP 1										
b) APP 2										
c) APP 3										
d) APP XX										
B. Otros Instrumentos (B=a+b+c+d)	0.00	0.00	0.00	0.00	0.00	0.00	0.00	0.00	0.00	0.00
a) Otro Instrumento 1										
b) Otro Instrumento 2										
c) Otro Instrumento 3										
d) Otro Instrumento XX										
C. Total de Obligaciones Diferentes de Financiamiento (C=A+B)	0.00	0.00	0.00	0.00	0.00	0.00	0.00	0.00	0.00	0.00

ARQ. CARLOS FRANCISCO GARCIA JIMENEZ
PRESIDENTE DEL PATRONATO UAN

M. de la Cruz Robles
C.P. MARIA DE LA CRUZ ROBLES VILLARREAL
TESORERA DEL PATRONATO UAN

PATRONATO PARA ADMINISTRAR EL IMPUESTO ESPECIAL DESTINADO A LA UNIVERSIDAD AUTONOMA DE NAYARIT (a)
Balance Presupuestario - LDF
Del 1 de Enero al 31 de Diciembre de 2023 (b)
(PESOS)

Concepto (c)	Estimado/ Aprobado (d)	Devengado	Recaudado/ Pagado
A. Ingresos Totales (A = A1+A2+A3)	127,242,500.00	131,540,629.00	131,521,250.90
A1. Ingresos de Libre Disposición	127,242,500.00	131,540,629.00	131,521,250.90
A2. Transferencias Federales Etiquetadas			
A3. Financiamiento Neto	0.00	0.00	0.00
B. Egresos Presupuestarios¹ (B = B1+B2)	127,241,470.77	144,494,200.62	144,493,168.56
B1. Gasto No Etiquetado (sin incluir Amortización de la Deuda Pública)	127,241,470.77	144,494,200.62	144,493,168.56
B2. Gasto Etiquetado (sin incluir Amortización de la Deuda Pública)			
C. Remanentes del Ejercicio Anterior (C = C1 + C2)	-1,029.23	53,567,378.37	53,566,349.14
C1. Remanentes de Ingresos de Libre Disposición aplicados en el periodo	-1,029.23	53,567,378.37	53,566,349.14
C2. Remanentes de Transferencias Federales Etiquetadas aplicados en el periodo			
I. Balance Presupuestario (I = A - B + C)	0.00	40,613,806.75	40,594,431.48
II. Balance Presupuestario sin Financiamiento Neto (II = I - A3)	0.00	40,613,806.75	40,594,431.48
III. Balance Presupuestario sin Financiamiento Neto y sin Remanentes del Ejercicio Anterior (III= II - C)	1,029.23	-12,953,571.62	-12,971,917.66

Concepto	Aprobado	Devengado	Pagado
E. Intereses, Comisiones y Gastos de la Deuda (E = E1+E2)	0.00	0.00	0.00
E1. Intereses, Comisiones y Gastos de la Deuda con Gasto No Etiquetado			
E2. Intereses, Comisiones y Gastos de la Deuda con Gasto Etiquetado			
IV. Balance Primario (IV = III + E)	1,029.23	-12,953,571.62	-12,971,917.66

Concepto	Estimado/ Aprobado	Devengado	Recaudado/ Pagado
F. Financiamiento (F = F1 + F2)	0.00	0.00	0.00
F1. Financiamiento con Fuente de Pago de Ingresos de Libre Disposición	0.00	0.00	0.00
F2. Financiamiento con Fuente de Pago de Transferencias Federales Etiquetadas			
G. Amortización de la Deuda (G = G1 + G2)	0.00	0.00	0.00
G1. Amortización de la Deuda Pública con Gasto No Etiquetado			
G2. Amortización de la Deuda Pública con Gasto Etiquetado			
A3. Financiamiento Neto (A3 = F - G)	0.00	0.00	0.00

Concepto	Estimado/ Aprobado	Devengado	Recaudado/ Pagado
A1. Ingresos de Libre Disposición	127,242,500.00	131,540,629.00	131,521,250.90
A3.1 Financiamiento Neto con Fuente de Pago de Ingresos de Libre Disposición (A3.1 = F1 - G1)	0.00	0.00	0.00
F1. Financiamiento con Fuente de Pago de Ingresos de Libre Disposición	0.00	0.00	0.00
G1. Amortización de la Deuda Pública con Gasto No Etiquetado	0.00	0.00	0.00
B1. Gasto No Etiquetado (sin incluir Amortización de la Deuda Pública)	127,241,470.77	144,494,200.62	144,493,168.56
C1. Remanentes de Ingresos de Libre Disposición aplicados en el periodo		53,567,378.37	53,566,349.14
V. Balance Presupuestario de Recursos Disponibles (V = A1 + A3.1 - B1 + C1)	1,029.23	40,613,806.75	40,594,431.48
VI. Balance Presupuestario de Recursos Disponibles sin Financiamiento Neto (VI = V - A3.1)	1,029.23	40,613,806.75	40,594,431.48

Concepto	Estimado/ Aprobado	Devengado	Recaudado/ Pagado
A2. Transferencias Federales Etiquetadas	0.00	0.00	0.00
A3.2 Financiamiento Neto con Fuente de Pago de Transferencias Federales Etiquetadas (A3.2 = F2 - G2)	0.00	0.00	0.00
F2. Financiamiento con Fuente de Pago de Transferencias Federales Etiquetadas	0.00	0.00	0.00
G2. Amortización de la Deuda Pública con Gasto Etiquetado	0.00	0.00	0.00
B2. Gasto Etiquetado (sin incluir Amortización de la Deuda Pública)	0.00	0.00	0.00
C2. Remanentes de Transferencias Federales Etiquetadas aplicados en el periodo		0.00	0.00
VII. Balance Presupuestario de Recursos Etiquetados (VII = A2 + A3.2 - B2 + C2)	0.00	0.00	0.00
VIII. Balance Presupuestario de Recursos Etiquetados sin Financiamiento Neto (VIII = VII - A3.2)	0.00	0.00	0.00

ARQ. CARLOS FRANCISCO GARCIA JIMENEZ
PRESIDENTE DEL PATROANTO UAN

M. de la Cruz Robles
C.P. MARIA DE LA CRUZ ROBLES VILLARREAL
TESORERA DEL APRONATO UAN

PATRONATO PARA ADMINISTRAR EL IMPUESTO ESPECIAL DESTINADO A LA UNIVERSIDAD AUTONOMA DE NAYARIT (a)

Estado Analítico de Ingresos Detallado - LDF

Del 1 de Enero al 31 de Diciembre de 2023 (b)

(PESOS)

Concepto (c)	Ingreso					Diferencia (e)
	Estimado (d)	Ampliaciones/ (Reducciones)	Modificado	Devengado	Recaudado	
Ingresos de Libre Disposición						
A. Impuestos			0			0
B. Cuotas y Aportaciones de Seguridad Social			0			0
C. Contribuciones de Mejoras			0			0
D. Derechos			0			0
E. Productos	0	0	0	8,934,586	8,934,586	8,934,586
F. Aprovechamientos			0			0
G. Ingresos por Ventas de Bienes y Prestación Servicio	0	0	0	95,022	95,022	95,022
H. Participaciones (H=h1+h2+h3+h4+h5+h6+h7+h8+h9+h10+h11)	0	0	0	0	0	0
h1) Fondo General de Participaciones			0			0
h2) Fondo de Fomento Municipal			0			0
h3) Fondo de Fiscalización y Recaudación			0			0
h4) Fondo de Compensación			0			0
h5) Fondo de Extracción de Hidrocarburos			0			0
h6) Impuesto Especial Sobre Producción y Servicios			0			0
h7) 0.136% de la Recaudación Federal Participable			0			0
h8) 3.17% Sobre Extracción de Petróleo			0			0
h9) Gasolinas y Diésel			0			0
h10) Fondo del Impuesto Sobre la Renta			0			0
h11) Fondo de Estabilización de los Ingresos de las Entidades Federativas			0			0
I. Incentivos Derivados de la Colaboración Fiscal (I=i1+i2+i3+i4+i5)	0	0	0	0	0	0
i1) Tenencia o Uso de Vehículos			0			0
i2) Fondo de Compensación ISAN			0			0
i3) Impuesto Sobre Automóviles Nuevos			0			0
i4) Fondo de Compensación de Repecos-Intermedios			0			0
i5) Otros Incentivos Económicos			0			0
J. Transferencias y Asignaciones	127,242,500	0	127,242,500	122,511,021	122,491,643	-4,750,857
K. Convenios	0	0	0	0	0	0
k1) Otros Convenios y Subsidios			0			0
L. Otros Ingresos de Libre Disposición (L=l1+l2)	0	0	0	0	0	0
l1) Participaciones en Ingresos Locales			0			0
l2) Otros Ingresos de Libre Disposición			0			0
I. Total de Ingresos de Libre Disposición (I=A+B+C+D+E+F+G+H+I+J+K+L)	127,242,500	0	127,242,500	131,540,629	131,521,251	4,278,751
Ingresos Excedentes de Ingresos de Libre Disposición						
Transferencias Federales Etiquetadas						
A. Aportaciones (A=a1+a2+a3+a4+a5+a6+a7+a8)	0.00	0.00	0.00	0.00	0.00	0.00
a1) Fondo de Aportaciones para la Nómina Educativa y Gasto Operativo			0.00			0.00
a2) Fondo de Aportaciones para los Servicios de Salud			0.00			0.00
a3) Fondo de Aportaciones para la Infraestructura Social			0.00			0.00
a4) Fondo de Aportaciones para el Fortalecimiento de los Municipios y de las Demarcaciones Territoriales del Distrito Federal			0.00			0.00
a5) Fondo de Aportaciones Múltiples			0.00			0.00
a6) Fondo de Aportaciones para la Educación Tecnológica y de Adultos			0.00			0.00
a7) Fondo de Aportaciones para la Seguridad Pública de los Estados y del Distrito Federal			0.00			0.00
a8) Fondo de Aportaciones para el Fortalecimiento de las Entidades Federativas			0.00			0.00
B. Convenios (B=b1+b2+b3+b4)	0.00	0.00	0.00	0.00	0.00	0.00
b1) Convenios de Protección Social en Salud			0.00			0.00
b2) Convenios de Descentralización			0.00			0.00
b3) Convenios de Reasignación			0.00			0.00
b4) Otros Convenios y Subsidios			0.00			0.00
C. Fondos Distintos de Aportaciones (C=c1+c2)	0.00	0.00	0.00	0.00	0.00	0.00
c1) Fondo para Entidades Federativas y Municipios Productores de Hidrocarburos			0.00			0.00
c2) Fondo Minero			0.00			0.00
D. Transferencias, Asignaciones, Subsidios y Subvenciones, y Pensiones y Jubilaciones			0.00			0.00

PATRONATO PARA ADMINISTRAR EL IMPUESTO ESPECIAL DESTINADO A LA UNIVERSIDAD AUTONOMA DE NAYARIT (a)
 Estado Analítico de Ingresos Detallado - LDF
 Del 1 de Enero al 31 de Diciembre de 2023 (b)
 (PESOS)


Concepto (c)	Ingreso					Diferencia (e)
	Estimado (d)	Ampliaciones/ (Reducciones)	Modificado	Devengado	Recaudado	
E. Otras Transferencias Federales Etiquetadas			0.00			0.00
II. Total de Transferencias Federales Etiquetadas (II = A + B + C + D + E)	0.00	0.00	0.00	0.00	0.00	0.00
III. Ingresos Derivados de Financiamientos (III = A)	0.00	0.00	0.00	0.00	0.00	0.00
A. Ingresos Derivados de Financiamientos			0.00			0.00
IV. Total de Ingresos (IV = I + II + III)	127,242,500.00	0.00	127,242,500.00	131,540,629.00	131,521,250.90	4,278,750.90
Datos Informativos						
1. Ingresos Derivados de Financiamientos con Fuente de Pago de Ingresos de Libre Disposición			0.00			0.00
2. Ingresos Derivados de Financiamientos con Fuente de Pago de Transferencias Federales Etiquetadas			0.00			0.00
3. Ingresos Derivados de Financiamientos (3 = 1 + 2)	0.00	0.00	0.00	0.00	0.00	0.00

ARQ. CARLOS FRANCISCO GARCIA JIMENEZ
 PRESIDENTE DEL PATRONATO UAN

M. de la C. Robles
 C.P. MARIA DE LA CRUZ ROBLES VILLARREAL
 TESORERA DEL PATRONATO UAN

PATRONATO PARA ADMINISTRAR EL IMPUESTO ESPECIAL DESTINADO A LA UNIVERSIDAD AUTONOMA DE NAYARIT (a)
Estado Analítico del Ejercicio del Presupuesto de Egresos Detallado - LDF
Clasificación por Objeto del Gasto (Capítulo y Concepto)
Del 1 de Enero al 31 de Diciembre de 2023 (b)
(PESOS)

Concepto (c)	Egresos					Subejercicio (e)
	Aprobado (d)	Ampliaciones/ (Reducciones)	Modificado	Devengado	Pagado	
I. Gasto No Etiquetado (I=A+B+C+D+E+F+G+H+I)	127,241,470.77	59,759,914.15	187,001,384.92	144,494,200.62	144,493,168.56	42,507,184.30
A. Servicios Personales (A=a1+a2+a3+a4+a5+a6+a7)	5,794,000.00	685,961.22	6,479,961.22	3,405,835.81	3,403,031.24	3,074,125.41
a1) Remuneraciones al Personal de Carácter Permanente	3,400,000.00	501,197.04	3,901,197.04	1,972,429.32	1,972,429.32	1,928,767.72
a2) Remuneraciones al Personal de Carácter Transitorio	24,000.00	0.00	24,000.00	0.00	0.00	24,000.00
a3) Remuneraciones Adicionales y Especiales	520,000.00	0.00	520,000.00	339,620.23	339,620.23	180,379.77
a4) Seguridad Social	500,000.00	0.00	500,000.00	400,814.64	398,010.07	99,185.36
a5) Otras Prestaciones Sociales y Económicas	1,350,000.00	184,764.18	1,534,764.18	692,971.62	692,971.62	841,792.56
a6) Previsiones			0.00			0.00
a7) Pago de Estímulos a Servidores Públicos			0.00			0.00
B. Materiales y Suministros (B=b1+b2+b3+b4+b5+b6+b7+b8+b9)	223,000.00	25,000.00	248,000.00	234,626.10	234,626.12	13,373.90
b1) Materiales de Administración, Emisión de Documentos y Artículos Oficiales	100,000.00	0.00	100,000.00	96,048.21	96,048.23	3,951.79
b2) Alimentos y Utensilios	15,000.00	43,916.25	58,916.25	57,595.69	57,595.69	1,320.56
b3) Materias Primas y Materiales de Producción y Comercialización			0.00			0.00
b4) Materiales y Artículos de Construcción y de Reparación			0.00			0.00
b5) Productos Químicos, Farmacéuticos y de Laboratorio			0.00			0.00
b6) Combustibles, Lubricantes y Aditivos	100,000.00	-18,916.25	81,083.75	72,982.20	72,982.20	8,101.55
b7) Vestuario, Blancos, Prendas de Protección y Artículos Deportivos	8,000.00	0.00	8,000.00	8,000.00	8,000.00	0.00
b8) Materiales y Suministros Para Seguridad			0.00			0.00
b9) Herramientas, Refacciones y Accesorios Menores			0.00			0.00
C. Servicios Generales (C=c1+c2+c3+c4+c5+c6+c7+c8+c9)	964,470.77	4,217.14	968,687.91	615,932.14	617,704.63	352,755.77
c1) Servicios Básicos	76,000.00	-1,461.95	74,538.05	67,933.05	67,933.05	6,605.00
c2) Servicios de Arrendamiento	265,000.00	6,473.05	271,473.05	269,026.88	269,027.03	2,446.17
c3) Servicios Profesionales, Científicos, Técnicos y Otros Servicios	230,000.00	-82,491.00	147,509.00	32,901.82	32,901.82	114,607.18
c4) Servicios Financieros, Bancarios y Comerciales	45,000.00	899.05	45,899.05	32,023.59	32,020.59	13,875.46
c5) Servicios de Instalación, Reparación, Mantenimiento y Conservación	82,500.00	-4,211.05	78,288.95	58,517.20	58,517.20	19,771.75
c6) Servicios de Comunicación Social y Publicidad			0.00			0.00
c7) Servicios de Traslado y Viáticos	60,000.00	83,954.10	143,954.10	113,482.72	113,482.72	30,471.38
c8) Servicios Oficiales	45,000.00	0.00	45,000.00	18,329.75	18,329.75	26,670.25
c9) Otros Servicios Generales	160,970.77	1,054.94	162,025.71	23,717.13	25,492.47	138,308.58
D. Transferencias, Asignaciones, Subsidios y Otras Ayudas (D=d1+d2+d3+d4+d5+d6+d7+d8+d9)	120,000,000.00	58,598,306.31	178,598,306.31	139,930,948.24	139,930,948.24	38,667,358.07
d1) Transferencias Internas y Asignaciones al Sector Público	0.00	0.00	0.00	0.00	0.00	0.00
d2) Transferencias al Resto del Sector Público	120,000,000.00	58,598,306.31	178,598,306.31	139,930,948.24	139,930,948.24	38,667,358.07
d3) Subsidios y Subvenciones			0.00			0.00
d4) Ayudas Sociales			0.00			0.00
d5) Pensiones y Jubilaciones			0.00			0.00
d6) Transferencias a Fideicomisos, Mandatos y Otros Análogos			0.00			0.00
d7) Transferencias a la Seguridad Social			0.00			0.00
d8) Donativos			0.00			0.00
d9) Transferencias al Exterior			0.00			0.00
E. Bienes Muebles, Inmuebles e Intangibles (E=e1+e2+e3+e4+e5+e6+e7+e8+e9)	260,000.00	446,429.48	706,429.48	306,858.33	306,858.33	399,571.15
e1) Mobiliario y Equipo de Administración	230,000.00	426,429.48	656,429.48	260,514.67	260,514.67	395,914.81
e2) Mobiliario y Equipo Educativo y Recreativo			0.00			0.00
e3) Equipo e Instrumental Médico y de Laboratorio			0.00			0.00
e4) Vehículos y Equipo de Transporte			0.00			0.00
e5) Equipo de Defensa y Seguridad			0.00			0.00
e6) Maquinaria, Otros Equipos y Herramientas			0.00			0.00
e7) Activos Biológicos			0.00			0.00
e8) Bienes Inmuebles			0.00			0.00
e9) Activos Intangibles	30,000.00	20,000.00	50,000.00	46,343.66	46,343.66	3,656.34
F. Inversión Pública (F=f1+f2+f3)	0.00	0.00	0.00	0.00	0.00	0.00
f1) Obra Pública en Bienes de Dominio Público			0.00			0.00
f2) Obra Pública en Bienes Propios			0.00			0.00
f3) Proyectos Productivos y Acciones de Fomento			0.00			0.00
G. Inversiones Financieras y Otras Provisiones (G=g1+g2+g3+g4+g5+g6+g7)	0.00	0.00	0.00	0.00	0.00	0.00
g1) Inversiones Para el Fomento de Actividades Productivas			0.00			0.00
g2) Acciones y Participaciones de Capital			0.00			0.00
g3) Compra de Títulos y Valores			0.00			0.00
g4) Concesión de Préstamos			0.00			0.00
g5) Inversiones en Fideicomisos, Mandatos y Otros Análogos			0.00			0.00
Fideicomiso de Desastres Naturales (Informativo)			0.00			0.00
g6) Otras Inversiones Financieras			0.00			0.00
g7) Provisiones para Contingencias y Otras Erogaciones Especiales			0.00			0.00
H. Participaciones y Aportaciones (H=h1+h2+h3)	0.00	0.00	0.00	0.00	0.00	0.00
h1) Participaciones			0.00			0.00
h2) Aportaciones			0.00			0.00
h3) Convenios			0.00			0.00
I. Deuda Pública (I=i1+i2+i3+i4+i5+i6+i7)	0.00	0.00	0.00	0.00	0.00	0.00
i1) Amortización de la Deuda Pública			0.00			0.00
i2) Intereses de la Deuda Pública			0.00			0.00
i3) Comisiones de la Deuda Pública			0.00			0.00
i4) Gastos de la Deuda Pública			0.00			0.00
i5) Costo por Coberturas			0.00			0.00
i6) Apoyos Financieros			0.00			0.00
i7) Adeudos de Ejercicios Fiscales Anteriores (ADEFAS)			0.00			0.00



PATRONATO PARA ADMINISTRAR EL IMPUESTO ESPECIAL DESTINADO A LA UNIVERSIDAD AUTONOMA DE NAYARIT (a)
Estado Analítico del Ejercicio del Presupuesto de Egresos Detallado - LDF
Clasificación por Objeto del Gasto (Capítulo y Concepto)
Del 1 de Enero al 31 de Diciembre de 2023 (b)
(PESOS)

Concepto (c)	Egresos					Subejercicio (e)
	Aprobado (d)	Ampliaciones/ (Reducciones)	Modificado	Devengado	Pagado	
II. Gasto Etiquetado (II=A+B+C+D+E+F+G+H+I)	0.00	0.00	0.00	0.00	0.00	0.00
A. Servicios Personales (A=a1+a2+a3+a4+a5+a6+a7)	0.00	0.00	0.00	0.00	0.00	0.00
a1) Remuneraciones al Personal de Carácter Permanente			0.00			0.00
a2) Remuneraciones al Personal de Carácter Transitorio			0.00			0.00
a3) Remuneraciones Adicionales y Especiales			0.00			0.00
a4) Seguridad Social			0.00			0.00
a5) Otras Prestaciones Sociales y Económicas			0.00			0.00
a6) Previsiones			0.00			0.00
a7) Pago de Estímulos a Servidores Públicos			0.00			0.00
B. Materiales y Suministros (B=b1+b2+b3+b4+b5+b6+b7+b8+b9)	0.00	0.00	0.00	0.00	0.00	0.00
b1) Materiales de Administración, Emisión de Documentos y Artículos Oficiales			0.00			0.00
b2) Alimentos y Utensilios			0.00			0.00
b3) Materias Primas y Materiales de Producción y Comercialización			0.00			0.00
b4) Materiales y Artículos de Construcción y de Reparación			0.00			0.00
b5) Productos Químicos, Farmacéuticos y de Laboratorio			0.00			0.00
b6) Combustibles, Lubricantes y Aditivos			0.00			0.00
b7) Vestuario, Blancos, Prendas de Protección y Artículos Deportivos			0.00			0.00
b8) Materiales y Suministros Para Seguridad			0.00			0.00
b9) Herramientas, Refacciones y Accesorios Menores			0.00			0.00
C. Servicios Generales (C=c1+c2+c3+c4+c5+c6+c7+c8+c9)	0.00	0.00	0.00	0.00	0.00	0.00
c1) Servicios Básicos			0.00			0.00
c2) Servicios de Arrendamiento			0.00			0.00
c3) Servicios Profesionales, Científicos, Técnicos y Otros Servicios			0.00			0.00
c4) Servicios Financieros, Bancarios y Comerciales			0.00			0.00
c5) Servicios de Instalación, Reparación, Mantenimiento y Conservación			0.00			0.00
c6) Servicios de Comunicación Social y Publicidad			0.00			0.00
c7) Servicios de Traslado y Viáticos			0.00			0.00
c8) Servicios Oficiales			0.00			0.00
c9) Otros Servicios Generales			0.00			0.00
D. Transferencias, Asignaciones, Subsidios y Otras Ayudas (D=d1+d2+d3+d4+d5+d6+d7+d8+d9)	0.00	0.00	0.00	0.00	0.00	0.00
d1) Transferencias Internas y Asignaciones al Sector Público			0.00			0.00
d2) Transferencias al Resto del Sector Público			0.00			0.00
d3) Subsidios y Subvenciones			0.00			0.00
d4) Ayudas Sociales			0.00			0.00
d5) Pensiones y Jubilaciones			0.00			0.00
d6) Transferencias a Fideicomisos, Mandatos y Otros Análogos			0.00			0.00
d7) Transferencias a la Seguridad Social			0.00			0.00
d8) Donativos			0.00			0.00
d9) Transferencias al Exterior			0.00			0.00
E. Bienes Muebles, Inmuebles e Intangibles (E=e1+e2+e3+e4+e5+e6+e7+e8+e9)	0.00	0.00	0.00	0.00	0.00	0.00
e1) Mobiliario y Equipo de Administración			0.00			0.00
e2) Mobiliario y Equipo Educativo y Recreativo			0.00			0.00
e3) Equipo e Instrumental Médico y de Laboratorio			0.00			0.00
e4) Vehículos y Equipo de Transporte			0.00			0.00
e5) Equipo de Defensa y Seguridad			0.00			0.00
e6) Maquinaria, Otros Equipos y Herramientas			0.00			0.00
e7) Activos Biológicos			0.00			0.00
e8) Bienes Inmuebles			0.00			0.00
e9) Activos Intangibles			0.00			0.00
F. Inversión Pública (F=f1+f2+f3)	0.00	0.00	0.00	0.00	0.00	0.00
f1) Obra Pública en Bienes de Dominio Público			0.00			0.00
f2) Obra Pública en Bienes Propios			0.00			0.00
f3) Proyectos Productivos y Acciones de Fomento			0.00			0.00
G. Inversiones Financieras y Otras Provisiones (G=g1+g2+g3+g4+g5+g6+g7)	0.00	0.00	0.00	0.00	0.00	0.00
g1) Inversiones Para el Fomento de Actividades Productivas			0.00			0.00
g2) Acciones y Participaciones de Capital			0.00			0.00
g3) Compra de Títulos y Valores			0.00			0.00
g4) Concesión de Préstamos			0.00			0.00
g5) Inversiones en Fideicomisos, Mandatos y Otros Análogos			0.00			0.00
Fideicomiso de Desastres Naturales (Informativo)			0.00			0.00
g6) Otras Inversiones Financieras			0.00			0.00
g7) Provisiones para Contingencias y Otras Erogaciones Especiales			0.00			0.00
H. Participaciones y Aportaciones (H=h1+h2+h3)	0.00	0.00	0.00	0.00	0.00	0.00
h1) Participaciones			0.00			0.00
h2) Aportaciones			0.00			0.00
h3) Convenios			0.00			0.00
I. Deuda Pública (I=i1+i2+i3+i4+i5+i6+i7)	0.00	0.00	0.00	0.00	0.00	0.00
i1) Amortización de la Deuda Pública			0.00			0.00
i2) Intereses de la Deuda Pública			0.00			0.00
i3) Comisiones de la Deuda Pública			0.00			0.00
i4) Gastos de la Deuda Pública			0.00			0.00
i5) Costo por Coberturas			0.00			0.00
i6) Apoyos Financieros			0.00			0.00
i7) Adeudos de Ejercicios Fiscales Anteriores (ADEFAS)			0.00			0.00
III. Total de Egresos (III = I + II)	127,241,470.77	59,759,914.15	187,001,384.92	144,494,200.62	144,493,168.56	42,507,184.30

ARQ. CARLOS FRANCISCO GARCIA JIMENEZ
PRESIDENTE DEL PATRONATO UAN

Conde de Robles
C.P. MARIA DE LA CRUZ ROBLES VILLARREAL
TESORERA DEL PATRONATO UAN

PATRONATO PARA ADMINISTRAR EL IMPUESTO ESPECIAL DESTINADO A LA UNIVERSIDAD AUTÓNOMA DE NAYARIT (a)
Estado Analítico del Ejercicio del Presupuesto de Egresos Detallado - LDF
Clasificación Administrativa
Del 1 de Enero al 31 de Diciembre de 2023 (b)
(PESOS)


Concepto (c)	Egresos					Subejercicio (e)
	Aprobado (d)	Ampliaciones/ (Reducciones)	Modificado	Devengado	Pagado	
I. Gasto No Etiquetado (I=A+B+C+D+E+F+G+H)	127,241,470.77	59,759,914.15	187,001,384.92	144,494,200.62	144,493,168.56	42,507,184.30
Patronato UAN	127,241,470.77	59,759,914.15	187,001,384.92	144,494,200.62	144,493,168.56	42,507,184.30
II. Gasto Etiquetado (II=A+B+C+D+E+F+G+H)	0.00	0.00	0.00	0.00	0.00	0.00
Patronato UAN	0.00	0.00	0.00	0.00	0.00	0.00
III. Total de Egresos (III = I + II)	127,241,470.77	59,759,914.15	187,001,384.92	144,494,200.62	144,493,168.56	42,507,184.30

ARQ. CARLOS FRANCISCO GARCÍA JIMÉNEZ
 PRESIDENTE DEL PATRONATO UAN

M. de la C. Robles
 C.P. MARIA DE LA CRUZ ROBLES VILLARREAL
 TESORERA DEL PATRONATO UAN

PATRONATO PARA ADMINISTRAR EL IMPUESTO ESPECIAL DESTINADO A LA UNIVERSIDAD AUTONOMA DE NAYARIT (a)
Estado Analítico del Ejercicio del Presupuesto de Egresos Detallado - LDF
Clasificación Funcional (Finalidad y Función)
Del 1 de Enero al 31 de Diciembre de 2023 (b)
(PESOS)

Concepto (c)	Egresos					Subejercicio (e)
	Aprobado (d)	Ampliaciones/ (Reducciones)	Modificado	Devengado	Pagado	
I. Gasto No Etiquetado (I=A+B+C+D)	127,241,470.77	59,759,914.15	187,001,384.92	144,494,200.62	144,493,168.56	42,507,184.30
A. Gobierno (A=a1+a2+a3+a4+a5+a6+a7+a8)	0.00	0.00	0.00	0.00	0.00	0.00
a1) Legislación			0.00			0.00
a2) Justicia			0.00			0.00
a3) Coordinación de la Política de Gobierno			0.00			0.00
a4) Relaciones Exteriores			0.00			0.00
a5) Asuntos Financieros y Hacendarios			0.00			0.00
a6) Seguridad Nacional			0.00			0.00
a7) Asuntos de Orden Público y de Seguridad Interior			0.00			0.00
a8) Otros Servicios Generales			0.00			0.00
B. Desarrollo Social (B=b1+b2+b3+b4+b5+b6+b7)	119,000,000.00	38,598,306.31	157,598,306.31	118,930,948.24	118,930,948.24	38,667,358.07
b1) Protección Ambiental			0.00			0.00
b2) Vivienda y Servicios a la Comunidad	49,500,000.00	53,986,461.13	103,486,461.13	64,819,103.06	64,819,103.06	38,667,358.07
b3) Salud			0.00			0.00
b4) Recreación, Cultura y Otras Manifestaciones Sociales	6,300,000.00	386,120.00	6,686,120.00	6,686,120.00	6,686,120.00	0.00
b5) Educación	22,700,000.00	-386,120.00	22,313,880.00	22,313,880.00	22,313,880.00	0.00
b6) Protección Social	500,000.00	0.00	500,000.00	500,000.00	500,000.00	0.00
b7) Otros Asuntos Sociales	40,000,000.00	-15,388,154.82	24,611,845.18	24,611,845.18	24,611,845.18	0.00
C. Desarrollo Económico (C=c1+c2+c3+c4+c5+c6+c7+c8+c9)	8,241,470.77	1,161,607.84	9,403,078.61	5,563,252.38	5,562,220.32	3,839,826.23
c1) Asuntos Económicos, Comerciales y Laborales en General	7,241,470.77	1,161,607.84	8,403,078.61	4,563,252.38	4,562,220.32	3,839,826.23
c2) Agropecuaria, Silvicultura, Pesca y Caza			0.00			0.00
c3) Combustibles y Energía			0.00			0.00
c4) Minería, Manufacturas y Construcción			0.00			0.00
c5) Transporte			0.00			0.00
c6) Comunicaciones			0.00			0.00
c7) Turismo			0.00			0.00
c8) Ciencia, Tecnología e Innovación	1,000,000.00	0.00	1,000,000.00	1,000,000.00	1,000,000.00	0.00
c9) Otras Industrias y Otros Asuntos Económicos			0.00			0.00
D. Otras No Clasificadas en Funciones Anteriores (D=d1+d2+d3+d4)	0.00	20,000,000.00	20,000,000.00	20,000,000.00	20,000,000.00	0.00
d1) Transacciones de la Deuda Pública / Costo Financiero de la Deuda			0.00			0.00
d2) Transferencias, Participaciones y Aportaciones Entre Diferentes Niveles y Ordenes de Gobierno	0.00	20,000,000.00	20,000,000.00	20,000,000.00	20,000,000.00	0.00
d3) Saneamiento del Sistema Financiero			0.00			0.00
d4) Adeudos de Ejercicios Fiscales Anteriores			0.00			0.00
II. Gasto Etiquetado (II=A+B+C+D)	0.00	0.00	0.00	0.00	0.00	0.00
A. Gobierno (A=a1+a2+a3+a4+a5+a6+a7+a8)	0.00	0.00	0.00	0.00	0.00	0.00
a1) Legislación			0.00			0.00
a2) Justicia			0.00			0.00
a3) Coordinación de la Política de Gobierno			0.00			0.00
a4) Relaciones Exteriores			0.00			0.00
a5) Asuntos Financieros y Hacendarios			0.00			0.00
a6) Seguridad Nacional			0.00			0.00
a7) Asuntos de Orden Público y de Seguridad Interior			0.00			0.00
a8) Otros Servicios Generales			0.00			0.00
B. Desarrollo Social (B=b1+b2+b3+b4+b5+b6+b7)	0.00	0.00	0.00	0.00	0.00	0.00
b1) Protección Ambiental			0.00			0.00
b2) Vivienda y Servicios a la Comunidad			0.00			0.00
b3) Salud			0.00			0.00
b4) Recreación, Cultura y Otras Manifestaciones Sociales			0.00			0.00
b5) Educación			0.00			0.00
b6) Protección Social			0.00			0.00
b7) Otros Asuntos Sociales			0.00			0.00
C. Desarrollo Económico (C=c1+c2+c3+c4+c5+c6+c7+c8+c9)	0.00	0.00	0.00	0.00	0.00	0.00
c1) Asuntos Económicos, Comerciales y Laborales en General			0.00			0.00
c2) Agropecuaria, Silvicultura, Pesca y Caza			0.00			0.00
c3) Combustibles y Energía			0.00			0.00
c4) Minería, Manufacturas y Construcción			0.00			0.00
c5) Transporte			0.00			0.00
c6) Comunicaciones			0.00			0.00
c7) Turismo			0.00			0.00
c8) Ciencia, Tecnología e Innovación			0.00			0.00
c9) Otras Industrias y Otros Asuntos Económicos			0.00			0.00



PATRONATO PARA ADMINISTRAR EL IMPUESTO ESPECIAL DESTINADO A LA UNIVERSIDAD AUTONOMA DE NAYARIT (a)
 Estado Analítico del Ejercicio del Presupuesto de Egresos Detallado - LDF
 Clasificación Funcional (Finalidad y Función)
 Del 1 de Enero al 31 de Diciembre de 2023 (b)
 (PESOS)

Concepto (c)	Egresos					Subejercicio (e)
	Aprobado (d)	Ampliaciones/ (Reducciones)	Modificado	Devengado	Pagado	
D. Otras No Clasificadas en Funciones Anteriores (D=d1+d2+d3+d4)	0.00	0.00	0.00	0.00	0.00	0.00
d1) Transacciones de la Deuda Publica / Costo Financiero de la Deuda			0.00			0.00
d2) Transferencias, Participaciones y Aportaciones Entre Diferentes Niveles y Ordenes de Gobierno			0.00			0.00
d3) Saneamiento del Sistema Financiero			0.00			0.00
d4) Adeudos de Ejercicios Fiscales Anteriores			0.00			0.00
III. Total de Egresos (III = I + II)	127,241,470.77	59,759,914.15	187,001,384.92	144,494,200.62	144,493,168.56	42,507,184.30

ARQ. CARLOS FRANCISCO GARCÍA JIMENEZ
 PRESIDENTE DEL PATRONATO UAN

M. de la C. Robles
 C.P. MARIA DE LA CRUZ ROBLES VILLARREAL
 TESORERA DEL PATRONATO UAN