



Tepic, Nayarit a 15 de enero de 2025  
Oficio: PAIEUAN/PRES/014/2025  
Asunto: Informe de Avance de  
Gestión Financiera

**L.C. José Luis Rivera Hernández**  
**Director General de Contabilidad**  
**Gubernamental de la Secretaría**  
**de Administración y Finanzas de**  
**Gobierno del Estado**  
**Presente:**

Conforme a lo dispuesto en el Artículo 12 de la Ley del Patronato para Administrar el Impuesto Especial Destinado a la Universidad Autónoma de Nayarit y al Artículo 36, fracción III, de la Ley de Fiscalización y Rendición de Cuentas del Estado de Nayarit; así como a los formatos que hace referencia la Ley de Disciplina Financiera de las Entidades Federativas y los Municipios, y dando respuesta al Oficio Circular No. SAF/0502/2024, me permito anexar el informe de Avance de Gestión Financiera del período 01 de enero al 31 de diciembre de 2024, al tenor siguiente

## **1.- INFORMES DE AVANCE DE GESTIÓN FINANCIERA (TRIMESTRAL)**

### **A).- DOCUMENTACION E INFORMACIÓN:**

- I.- Flujo contable de ingresos y egresos del trimestre
  - Exposición de Motivos
  - Estado de Flujo Operacional con cifras del trimestre y acumuladas al cierre del período.
- II.- Avance de cumplimiento de los programas con base a indicadores aprobados en el Presupuesto de Egresos.
- III.- Balances presupuestarios de recursos disponibles negativos. **NO APLICA PARA ESTE ENTE.**
- IV.- Número, nombre y ubicación de las obras y acciones realizadas.
- V.- Aumento o creación de gasto al presupuesto de egresos; **ESTE PUNTO NO APLICA PARA ESTE ENTE**
- VI.- Financiamiento u obligación. **ESTE PUNTO NO APLICA PARA ESTE ENTE.**
- VII.- Obligaciones a corto plazo. **NO APLICA PARA ESTE ENTE.**
- VIII.- Cumplimiento de Convenios en Materia de Deuda Estatal Garantizada. **ESTE PUNTO NO APLICA PARA ESTE ENTE.**

**B).- DATOS BASICOS Y CIFRAS RELEVANTES:** Información que detalla los siguientes puntos:

- Subsidio estatal recibido en el trimestre y acumulado.
- Subsidio federal recibido en el trimestre y acumulado.



- Ingresos propios captados, enterados a la Secretaría de Administración y Finanzas y reintegrados al ente público trimestral y acumulado.
- Número de plazas ocupadas de Base, Confianza y Contrato, así como horas asignadas en el caso del sector educativo.
- Número de plazas vacantes de Base y Confianza.
- Número de personas jubiladas y pensionadas de Burocracia Base, Confianza y Magisterio, así como pensiones y jubilaciones en trámite.
- Importe de las economías generadas en el trimestre y acumuladas.
- Importe de las economías reintegradas en el trimestre y acumuladas.
- Denominación de las auditorías en proceso, practicadas por el Órgano Interno de Control de ente público.
- Nombre del Sistema de Contabilidad Gubernamental utilizado en el ente público.
- Descripción de las áreas administrativas que introducen datos al Sistema de Contabilidad Gubernamental.

### C).-INFORMACION ADICIONAL

- Estado de Situación Financiera al 31 de diciembre de 2024.
- Estado de Actividades del 01 de octubre al 31 de diciembre de 2024
- Estado de Actividades del 01 de enero al 31 de diciembre de 2024.
  
- Notas al Informe de Avance de Gestión Financiera del 01 de enero al 31 de diciembre de 2024.
- CD (Disco Compacto) Respaldo de base de datos al 31 de diciembre de 2024.

## 2.- FORMATOS DE LA LEY DE DISCIPLINA FINANCIERA (LDF).

- a) Estado de situación Financiera detallado LDF.
- b) Informe Analítico de la Deuda y otros Pasivos LDF.
- c) Informe Analítico de Obligaciones Diferentes de Financiamientos LDF
- d) Balance Presupuestario LDF.
- e) Estado Analítico de Ingresos Detallado LDF
- f) Estado Analítico del Ejercicio del Presupuesto de Egresos Detallado LDF.
  - Clasificación Por Objeto del Gasto
  - Clasificación Administrativa
  - Clasificación Funcional.
  - Clasificación de servicios Personales por Categoría.

Los formatos de la Ley de Disciplina Financiera se presentan del periodo del 01 de enero al 31 de diciembre de 2024.



## OBLIGACIONES ADICIONALES:

La información solicitada se publica en la página oficial de esta entidad, así como en la plataforma de Transparencia

Sin más que agregar a la presente, le envío un cordial saludo.

Atentamente



**Arq. Carlos Francisco García Jiménez**  
**Presidente del Patronato UAN.**




REVISO  
Lic. Karina García Sandoval  
Directora General



ELABORO  
L.C. María Isabel González Ruvalcaba  
Departamento de Administración

c.c.p.- Expediente.





## EXPOSICION DE MOTIVOS

En el trimestre del 01 de octubre al 31 de diciembre de 2024 se recaudó de los municipios la cantidad de \$ **23,015,766.01 (VEINTITRES MILLONES QUINCE MIL SETECIENTOS SESENTA Y SEIS PESOS 01/100 M.N.)**; por productos financieros la cantidad de \$ **3,001,480.30 (TRES MILLONES UN MIL CUATROCIENTOS OCHENTA PESOS 30/100 M.N.)**; y por la venta de bases y otros ingresos la cantidad de \$ **47,000.00 (CUARENTA Y SIETE MIL PESOS 00/100 M.N.)**. Teniendo un acumulado del 01 de enero al 31 de diciembre por concepto de enteros de los municipios la cantidad de: \$ **149,510,286.91 (CIENTO CUARENTA Y NUEVE MILLONES QUINIENTOS DIEZ PESOS 91/100 M.N.)**, por productos financieros la cantidad de \$ **9,152,821.93 (NUEVE MILLONES CIENTO CINCUENTA Y DOS MIL OCHOCIENTOS VEINTI UN PESOS 93/100 M.N.)** y por la venta de bases y otros ingresos \$ **171,500.00 (CIENTO SETENTA Y UN MIL QUINIENTOS PESOS 00/100 M.N.)**, debido principalmente a la respuesta favorable por parte de los municipios en el entero por la recaudación del Impuesto especial para la UAN, lo cual ha permitido que los programas presupuestados tengan el recurso necesario para su ejecución.

Por otra parte, los gastos administrativos se han controlado para ejercer lo necesario para el funcionamiento del Patronato. Cabe aclarar, que nuestro ingreso deriva única y exclusivamente del entero de la recaudación del Impuesto Especial que realizan los municipios.

En cuanto al ejercicio del gasto, principalmente se cubren los proyectos aprobados en el Programa Operativo Anual, en el presente trimestre, se destinó para proyectos la cantidad de \$ **30,419,765.18 (TREINTA MILLONES CUATROCIENTOS DIECINUEVE MIL SETECIENTOS SESENTA Y CINCO PESOS 18/100 M.N.)**; para gastos de funcionamiento: sueldos, materiales y suministros y servicios generales se ejerció la cantidad de \$ **2,430,246.86 (DOS MILLONES CUATROCIENTOS TREINTA MIL DOSCIENTOS CUARENTA Y SEIS PESOS 86/100 M.N.)**. Lo cual se mantiene dentro de los parámetros aprobados, con la consigna de no exceder los montos máximos permitidos.

En cuanto al ejercicio del gasto, principalmente se cubren los proyectos aprobados en el Programa Operativo Anual, se destinó en el período del 01 de enero al 31 de diciembre de 2024 para proyectos la cantidad de \$ **102,767,285.36 (CIENTO DOS MILLONES SETECIENTOS SESENTA Y CIEETE MIL DOSCIENTOS OCHENTA Y CINCO PESOS 36/100 M.N.)**; para gastos de funcionamiento: sueldos, materiales y suministros y servicios generales se ejerció la cantidad de \$ **6,083,502.70 (SEIS MILLONES OCHENTA Y TRES MIL QUINIENTOS DOS PESOS 70/100 M.N.)**. Lo cual se mantiene dentro de los parámetros aprobados, con la consigna de no exceder los montos máximos permitidos.

ARQ. CARLOS FRANCISCO. GARCÍA JIMENEZ  
PRESIDENTE DEL PATRONATO UAN

L.C. MARIA DE LA CRUZ ROBLES VILLARREAL  
TESORERA DEL PATRONATO UAN



# PATRONATO PARA ADMINISTRAR EL IMPUESTO ESPECIAL NAYARIT

## Flujo Operacional

Del 01/oct./2024 al 31/dic./2024

Usr: contabilidaduan  
Rep: rptFlujoOperacional

Fecha y hora de Impresión | 2/ene./2025  
06:24 p. m.

<b>DISPONIBILIDAD AL 1 DE OCTUBRE DE 2024</b>		\$71,817,230.92
<b>INGRESOS Y OTROS BENEFICIOS</b>		
PRODUCTOS	\$3,001,855.30	
TRANSFERENCIAS, ASIGNACIONES, SUBSIDIOS Y SUBVENCIONES, Y PENSIONES Y JUBILACIONES	\$23,015,766.01	
OTROS INGRESOS Y BENEFICIOS VARIOS	\$47,000.00	
<b>TOTAL INGRESOS Y OTROS BENEFICIOS</b>		\$26,064,621.31
<b>GASTOS Y OTRAS PERDIDAS</b>		\$97,881,852.23
SERVICIOS PERSONALES	\$1,496,138.73	
MATERIALES Y SUMINISTROS	\$68,490.64	
SERVICIOS GENERALES	\$865,617.49	
TRANSFERENCIAS AL RESTO DEL SECTOR PÚBLICO	\$30,419,765.18	
		\$32,850,012.04
<b>DISPONIBILIDAD AL 31 DE DICIEMBRE DE 2024</b>		<b>\$65,031,840.19</b>
<b>INTEGRACIÓN DE DISPONIBILIDAD AL 31 DE DICIEMBRE DE 2024</b>		
<b>CUENTAS DE BALANCE DEUDORA</b>		
BANCOS/TESORERÍA	\$56,346,368.24	
INVERSIONES TEMPORALES (HASTA 3 MESES)	\$62,844,337.99	
DEUDORES DIVERSOS POR COBRAR A CORTO PLAZO	\$64,965.00	
ANTICIPO A PROVEEDORES POR ADQUISICIÓN DE BIENES Y PRESTACIÓN DE SERVICIOS A CORTO PLAZO	\$16,622.07	
MOBILIARIO Y EQUIPO DE ADMINISTRACIÓN	\$1,344,641.54	
MOBILIARIO Y EQUIPO EDUCACIONAL Y RECREATIVO	\$43,133.75	
VEHÍCULOS Y EQUIPO DE TRANSPORTE	\$575,161.00	
MAQUINARIA, OTROS EQUIPOS Y HERRAMIENTAS	\$2,579.00	
SOFTWARE	\$21,343.66	
LICENCIAS	\$188,304.14	
		\$121,447,456.39
<b>CUENTAS DE BALANCE ACREADORAS</b>		
SERVICIOS PERSONALES POR PAGAR A CORTO PLAZO	\$81,287.11	
PROVEEDORES POR PAGAR A CORTO PLAZO	\$285,513.64	
RETENCIONES Y CONTRIBUCIONES POR PAGAR A CORTO PLAZO	\$115,552.22	
RESULTADOS DE EJERCICIOS ANTERIORES	\$55,933,263.23	
		\$56,415,616.20
		<b>\$65,031,840.19</b>

ARQ. CARLOS FRANCISCO GARCÍA JIMÉNEZ  
PRESIDENTE DEL PATRONATO UAN

L.C. MARIA DE LA CRUZ ROBLES VILLARREAL  
TESORERA DEL PATRONATO UAN



# PATRONATO PARA ADMINISTRAR EL IMPUESTO ESPECIAL NAYARIT

## Flujo Operacional

Del 01/ene./2024 al 31/dic./2024

Usr: contabilidaduan  
Rep: rptFlujoOperacional

Fecha y hora de Impresión | 2/ene./2025  
06:22 p. m.

### DISPONIBILIDAD AL 1 DE ENERO DE 2024

#### INGRESOS Y OTROS BENEFICIOS

PRODUCTOS	\$9,153,280.29
TRANSFERENCIAS, ASIGNACIONES, SUBSIDIOS Y SUBVENCIONES, Y PENSIONES Y JUBILACIONES	\$149,510,286.91
OTROS INGRESOS Y BENEFICIOS VARIOS	\$15,219,061.05

#### TOTAL INGRESOS Y OTROS BENEFICIOS

\$173,882,628.25

\$173,882,628.25

#### GASTOS Y OTRAS PERDIDAS

SERVICIOS PERSONALES	\$4,423,828.07
MATERIALES Y SUMINISTROS	\$194,184.33
SERVICIOS GENERALES	\$1,465,490.30
TRANSFERENCIAS AL RESTO DEL SECTOR PÚBLICO	\$102,767,285.36

\$108,850,788.06

\$65,031,840.19

### DISPONIBILIDAD AL 31 DE DICIEMBRE DE 2024

#### INTEGRACIÓN DE DISPONIBILIDAD AL 31 DE DICIEMBRE DE 2024

#### CUENTAS DE BALANCE DEUDORA

BANCOS/TESORERÍA	\$56,346,368.24
INVERSIONES TEMPORALES (HASTA 3 MESES)	\$62,844,337.99
DEUDORES DIVERSOS POR COBRAR A CORTO PLAZO	\$64,965.00
ANTICIPO A PROVEEDORES POR ADQUISICIÓN DE BIENES Y PRESTACIÓN DE SERVICIOS A CORTO PLAZO	\$16,622.07
MOBILIARIO Y EQUIPO DE ADMINISTRACIÓN	\$1,344,641.54
MOBILIARIO Y EQUIPO EDUCACIONAL Y RECREATIVO	\$43,133.75
VEHÍCULOS Y EQUIPO DE TRANSPORTE	\$575,161.00
MAQUINARIA, OTROS EQUIPOS Y HERRAMIENTAS	\$2,579.00
SOFTWARE	\$21,343.66
LICENCIAS	\$188,304.14

\$121,447,456.39

#### CUENTAS DE BALANCE ACREADORAS

SERVICIOS PERSONALES POR PAGAR A CORTO PLAZO	\$81,287.11
PROVEEDORES POR PAGAR A CORTO PLAZO	\$285,513.64
RETENCIONES Y CONTRIBUCIONES POR PAGAR A CORTO PLAZO	\$115,552.22
RESULTADOS DE EJERCICIOS ANTERIORES	\$55,933,263.23

\$56,415,616.20

\$65,031,840.19

ARQ. CARLOS FRANCISCO GARCÍA JIMÉNEZ  
PRESIDENTE DEL PATRONATO UAN

L.C. MARÍA DE LA CRUZ ROBLES VILLARREAL  
TESORERA DEL PATRONATO UAN



## II AVANCE DEL CUMPLIMIENTO DE LOS PROGRAMAS CON BASE EN LOS INDICADORES APROBADOS EN EL PRESUPUESTO DE EGRESOS:

Una vez concluido el curso impartido por la SHCP; el personal del Patronato UAN se encuentra en posibilidad de elaborar la Matriz de Indicadores de Resultados (MIR) de dicho ente.

MATRIZ que se elaborará en estricto apego a los lineamientos proporcionados en las capacitaciones impartidas.

Capacitaciones, que fueron diseñadas para mejorar la calidad y precisión en la formulación de indicadores de resultados, mismas que han requerido una minuciosa revisión y ajuste de los datos, con el fin de garantizar que los objetivos, metas y resultados estén alineados con las políticas institucionales y los requerimientos normativos.

Destacamos que la MIR que se elabore pasará por el proceso de revisión por parte de las instancias correspondientes para asegurar que ésta refleje con exactitud los avances y logros alcanzados por el Patronato UAN en el período que corresponda.

Este paso es indispensable para brindar un informe sólido y confiable que permita tomar decisiones informadas en beneficio de la Universidad Autónoma de Nayarit.

Por lo anterior, confiamos en que, una vez completado este proceso, la MIR será entregada con todos los requisitos necesarios, en cumplimiento con los tiempos establecidos por las autoridades correspondientes.

ARQ. CARLOS FRANCISO GARCIA JIMENEZ  
PRESIDENTE DEL PATRONATO UAN

L.C. MARIA DE LA CRUZ ROBLES VILLARREAL.  
TESORERA DEL PATRONATO UAN

AVANCE FINANCIERO DE OBRAS ENERO A DICIEMBRE 2024

No.	Nombre	Contrato	Ubicación	Inversión Aprobada	Importe de Contrato	Recurso Ejercido	Salidos Generados	Avance Físico	Avance Financiero
1	Rehabilitación de Continuidad de Infraestructura y Espacio Común del Mesón de los Deportes	PAIEUAN/OP/CONTRATO/001/2024	Al interior de la Universidad Autónoma de Nayarit, con domicilio en Ciudad de la Cultura "Amado Nervo" Tepic, Nayarit.	\$ 8,450,000.00	\$ 8,265,655.37	\$ 9,111,579.69	-\$ 661,579.69	100%	100%
2	Instalación de enmallado y rehabilitación en áreas deportivas del campus universitario Ciudad de la Cultura	PAIEUAN/OP/CONTRATO/002/2024	Al interior de la Universidad Autónoma de Nayarit, con domicilio en Ciudad de la Cultura "Amado Nervo" Tepic, Nayarit.	\$ 4,000,000.00	\$ 3,938,857.38	\$ 4,567,542.83	-\$ 567,542.83	100%	100%
3	Mejoramiento del Sistema de Iluminación de áreas exteriores en el Campus Ciudad de la Cultura, Tepic.	PAIEUAN/OP/CONTRATO/003/2024	Al interior de la Universidad Autónoma de Nayarit, con domicilio en Ciudad de la Cultura "Amado Nervo" Tepic, Nayarit.	\$ 5,000,000.00	\$ 4,770,146.62	\$ 4,999,999.66	\$ 0.34	100%	100%
4	Construcción de cancha de usos múltiples y canal pluvial en la Unidad Académica Preparatoria No. 7	PAIEUAN/OP/CONTRATO/004/2024	Unidad Académica Preparatoria No. 7, con domicilio Carretera Compostela- Puerto Vallarta Km 3, Nayarit.	\$ 1,500,000.00	\$ 1,348,899.53	\$ 1,324,578.97	\$ 175,421.03	100%	98%
5	Rehabilitación de explanada central de la Unidad Académica Preparatoria No. 03, Acaponeta.	PAIEUAN/OP/CONTRATO/005/2024	Unidad Académica Preparatoria No. 3, prolongación Morelos s/h Poniente, Acaponeta, Nayarit. C.P. 63430.	\$ 1,000,000.00	\$ 953,445.47	\$ 927,525.39	\$ 72,474.61	100%	97%
6	Declarado Desierto Mantenimiento de la Pista Olímpica Universitaria y rehabilitación de áreas comunes	PAIEUAN/OP/CONTRATO/006/2024	Unidad Académica Preparatoria No. 3, prolongación Morelos s/h Poniente, Acaponeta, Nayarit. C.P. 63430.	\$ -	\$ -	\$ -	\$ -	0%	0%
7	Colocación de paneles solares en la UJAN. Campus ciudad de la cultura	PAIEUAN/OP/CONTRATO/007/2024	Al interior de la Universidad Autónoma de Nayarit, con domicilio en Ciudad de la Cultura "Amado Nervo" Tepic, Nayarit.	\$ 11,000,000.00	\$ 10,764,839.09	\$ 12,590,010.78	-\$ 1,590,010.78	100%	100%
8	Mantenimiento de la Pista Olímpica Universitaria y rehabilitación de áreas comunes, 2da vuelta.	PAIEUAN/OP/CONTRATO/008/2024	Al interior de la Universidad Autónoma de Nayarit, con domicilio en Ciudad de la Cultura "Amado Nervo" Tepic, Nayarit.	\$ 4,000,000.00	\$ 3,951,483.65	\$ 4,478,498.28	-\$ 478,498.28	100%	100%




**AVANCE FINANCIERO DE OBRAS ENERO A DICIEMBRE 2024**

No.	Nombre	Contrato	Ubicación	Inversión Aprobada	Importe de Contrato	Recurso Ejercido	Saldos Generados	Avance Físico	Avance Financiero
9	Rehabilitación de Casa del Estudiante (terminación)	PAIEUAN/OP/CONTRATO/009/2024	A realizarse al interior de la Casa del Estudiante, con domicilio calle Av. Iturbide, Cd. Del valle, C.P. 63157, Tepic, Nayarit.	\$ 2,000,000.00	\$ 1,844,525.28	\$ 1,612,415.21	\$ 387,584.79	100%	87%
10	construcción de motivo de ingreso y bardeo en la unidad académica de bahía de banderas	PAIEUAN/OP/CONTRATO/010/2024	A realizarse Camino Viejo a Valle de Banderas, Entrada a la pista de aterrizaje s/n Valle de Banderas; Municipio, Bahía de Banderas, Nayarit C.P. 63730.	\$ 2,500,000.00	\$ 2,383,099.00	\$ 1,767,593.42	\$ 732,406.58	90%	74%
11	construcción de cancha de usos múltiples y domo en la unidad académica no 5, tuxpan.	PAIEUAN/OP/CONTRATO/011/2024	A realizarse en las instalaciones de la Unidad Académica No. 5, en Av. Independencia, C.P. 63203, Tuxpan, Nayarit.	\$ 3,500,000.00	\$ 2,794,066.90	\$ 2,363,974.79	\$ 1,136,025.21	95%	85%
12	restablecimiento del suministro de agua de la unidad académica de bahía de banderas	PAIEUAN/OP-AD/CONTRATO/001/2024	A realizarse Camino Viejo a Valle de Banderas, Entrada a la pista de aterrizaje s/n Valle de Banderas; Municipio, Bahía de Banderas.	\$ 500,000.00	\$ 449,966.87	\$ 401,400.24	\$ 98,599.76	95%	89%
13	construcción de motivo de ingreso y bardeo en la universidad autónoma de nayarit, ciudad de la cultura	PAIEUAN/OP-AD/CONTRATO/002/2024	A realizarse al interior de la Universidad Autónoma de Nayarit, con domicilio en Ciudad de la Cultura "Amado Nervo" Tepic, Nayarit.	\$ 1,000,000.00	\$ 839,053.79	\$ 781,538.67	\$ 218,461.33	99%	93%
14	Rehabilitación de baños en Unidades Académicas de educación media superior y superior	PAIEUAN/OP/CONTRATO/012/2024	A realizarse al interior de la Universidad Autónoma de Nayarit, con domicilio en Ciudad de la Cultura "Amado Nervo" Tepic, Nayarit.	\$ 2,000,000.00	\$ 1,903,013.61	\$ 1,642,363.67	\$ 357,636.33	100%	86%
15	Edificio de aulas de la Unidad Académica Preparatoria No. 1 (terminación)	PAIEUAN/OP/CONTRATO/013/2024	A realizarse al interior de la Universidad Autónoma de Nayarit, con domicilio en Ciudad de la Cultura "Amado Nervo" Tepic, Nayarit.	\$ 6,000,000.00	\$ 5,449,988.50	\$ 3,610,129.48	\$ 2,389,870.52	76%	66%

AVANCE FINANCIERO DE OBRAS ENERO A DICIEMBRE 2024

No.	Nombre	Contrato	Ubicación	Inversión Aprobada	Importe de Contrato	Recurso Ejercido	Saldos Generados	Avance Físico	Avance Financiero
16	construcción de domo en la unidad académica preparatoria no. 7, compostela	PAIEUAN/OP/CONTRATO/014/2024	Unidad Académica preparatoria No. 7, con domicilio Carretera Compostela- Puerto Vallarta Km 3, Compostela, Nayarit. C.P. 63700.	\$ 2,500,000.00	\$ 1,727,962.30	\$ 1,559,839.25	\$ 940,160.75	95%	90%
17	rehabilitación de cubierta de talleres y cancha de usos múltiples en ixtlán	PAIEUAN/OP/CONTRATO/015/2024	calle eulogio parra no. 497, col. amado nervo, ixtlán del río, nayarit. Unidad Académica	\$ 5,000,000.00	\$ 4,278,876.15	\$ -	\$ 5,000,000.00	10%	0%
18	edificio de aulas de la unidad académica preparatoria no. 2 de santiago ixcuintla (tercera etapa)	PAIEUAN/OP/CONTRATO/016/2024	preparatoria No. 7, con domicilio Carretera Compostela- Puerto Vallarta Km 3, Compostela, Nayarit. C.P. 63700.	\$ 5,000,000.00	\$ 4,658,227.68	\$ -	\$ 5,000,000.00	0%	0%





## DATOS BASICOS Y CIFRAS RELEVANTES

- Subsidio estatal recibido en el trimestre y acumulado al cierre de dicho periodo. NO APLICA PARA ESTE ENTE.
- Subsidio federal recibido en el trimestre y acumulado al cierre de dicho periodo. NO APLICA PARA ESTE ENTE.
- Ingresos propios captados en el trimestre y acumulados enterados a la Secretaría de Administración y Finanzas y reintegrados al ente público. NO APLICA PARA ESTE ENTE.
- Número de plazas ocupadas de Base, Confianza y contrato; así como horas asignadas en el caso del sector educativo. PERSONAL DE CONFIANZA 13 PLAZAS OCUPADAS.
- Número de plazas vacantes de Base y Confianza. DOS PLAZAS VACANTES DE CONFIANZA.
- Número de personas jubiladas y pensionadas de Burocracia Base, Confianza y Magisterio, así como pensiones y jubilaciones en trámite. NO APLICA PARA ESTE ENTE.
- Importe de las economías generadas en el trimestre y acumuladas a dicho periodo. NO APLICA PARA ESTE ENTE.
- Importe de las economías reintegradas en el trimestre y acumuladas a dicho periodo. NO APLICA PARA ESTE ENTE.
- Denominación de las auditorías en proceso, practicadas por el Órgano Interno de Control del ente Público. NO APLICA PARA ESTE ENTE.
- Nombre del sistema de Contabilidad Gubernamental utilizado por el ente público. SISTEMA AUTOMATIZADO DE ADMINISTRACION Y CONTABILIDAD GUBERNAMENTAL (SAACG).
- Descripción de las áreas administrativas que introducen datos al Sistema de Contabilidad Gubernamental (Centros de Registro ) DEPARTAMENTO DE ADMINISTRACION.



**PATRONATO PARA ADMINISTRAR EL IMPUESTO ESPECIAL DESTINADO A LA UNIVERSIDAD NAYARIT**

**Estado de Situación Financiera**

Usr: contabilidaduan  
 Rep: rptEstadoSituaciónFinanciera

Al 31/dic./2024  
 (Cifras en Pesos)

Fecha y hora de Impresión | 12/ene./2025  
 05:22 p. m.

CONCEPTO	2024	2023	CONCEPTO	2024	2023
<b>ACTIVO</b>			<b>PASIVO</b>		
<b>ACTIVO CIRCULANTE</b>			<b>PASIVO CIRCULANTE</b>		
EFFECTIVO Y EQUIVALENTES	\$119,190,706.23	\$54,435,880.33	CUENTAS POR PAGAR A CORTO PLAZO	\$482,352.97	\$46,585.03
DERECHOS A RECIBIR EFFECTIVO O EQUIVALENTES	\$64,965.00	\$7,013.44	DOCUMENTOS POR PAGAR A CORTO PLAZO	\$0.00	\$0.00
DERECHOS A RECIBIR BIENES O SERVICIOS	\$16,622.07	\$24,813.20	PORCIÓN A CORTO PLAZO DE LA DEUDA PÚBLICA A LARGO PLAZO	\$0.00	\$0.00
INVENTARIOS	\$0.00	\$0.00	TÍTULOS Y VALORES A CORTO PLAZO	\$0.00	\$0.00
ALMACENES	\$0.00	\$0.00	PASIVOS DIFERIDOS A CORTO PLAZO	\$0.00	\$0.00
ESTIMACIÓN POR PÉRDIDA O DETERIORO DE ACTIVOS CIRCULANTES	\$0.00	\$0.00	FONDOS Y BIENES DE TERCEROS EN GARANTÍA Y/O ADMINISTRACIÓN A CORTO PLAZO	\$0.00	\$0.00
OTROS ACTIVOS CIRCULANTES	\$0.00	\$0.00	PROVISIONES A CORTO PLAZO	\$0.00	\$0.00
<b>Total de Activos Circulantes</b>	<b>\$119,272,293.30</b>	<b>\$54,467,706.97</b>	OTROS PASIVOS A CORTO PLAZO	\$0.00	\$0.00
			<b>Total de Pasivos Circulantes</b>	<b>\$482,352.97</b>	<b>\$46,585.03</b>
<b>ACTIVO NO CIRCULANTE</b>					
INVERSIONES FINANCIERAS A LARGO PLAZO	\$0.00	\$0.00	<b>PASIVO NO CIRCULANTE</b>		
DERECHOS A RECIBIR EFFECTIVO O EQUIVALENTES A LARGO PLAZO	\$0.00	\$0.00	CUENTAS POR PAGAR A LARGO PLAZO	\$0.00	\$0.00
BIENES INMUEBLES, INFRAESTRUCTURA Y CONSTRUCCIONES EN PROCESO	\$0.00	\$0.00	DOCUMENTOS POR PAGAR A LARGO PLAZO	\$0.00	\$0.00
BIENES MUEBLES	\$1,965,515.29	\$1,312,063.49	DEUDA PÚBLICA A LARGO PLAZO	\$0.00	\$0.00
ACTIVOS INTANGIBLES	\$209,647.80	\$200,077.80	PASIVOS DIFERIDOS A LARGO PLAZO	\$0.00	\$0.00
DEPRECIACIÓN, DETERIORO Y AMORTIZACIÓN ACUMULADA DE BIENES	\$0.00	\$0.00	FONDOS Y BIENES DE TERCEROS EN GARANTÍA Y/O ADMINISTRACIÓN A LARGO PLAZO	\$0.00	\$0.00
ACTIVOS DIFERIDOS	\$0.00	\$0.00	PROVISIONES A LARGO PLAZO	\$0.00	\$0.00
ESTIMACIÓN POR PÉRDIDA O DETERIORO DE ACTIVOS NO CIRCULANTES	\$0.00	\$0.00	<b>Total de Pasivos No Circulantes</b>	<b>\$0.00</b>	<b>\$0.00</b>
OTROS ACTIVOS NO CIRCULANTES	\$0.00	\$0.00			
<b>Total de Activos No Circulantes</b>	<b>\$2,175,163.09</b>	<b>\$1,512,141.29</b>	<b>Total del Pasivo</b>	<b>\$482,352.97</b>	<b>\$46,585.03</b>
<b>Total del Activo</b>	<b>\$121,447,456.39</b>	<b>\$55,979,848.26</b>	<b>HACIENDA PÚBLICA/PATRIMONIO</b>		
			HACIENDA PÚBLICA/PATRIMONIO CONTRIBUIDO	\$0.00	\$0.00
			APORTACIONES	\$0.00	\$0.00
			DONACIONES DE CAPITAL	\$0.00	\$0.00
			ACTUALIZACIÓN DE LA HACIENDA PÚBLICA/PATRIMONIO	\$0.00	\$0.00
			<b>HACIENDA PÚBLICA /PATRIMONIO GENERADO</b>	<b>\$120,965,103.42</b>	<b>\$55,933,263.23</b>
			RESULTADOS DEL EJERCICIO (AHORRO/ DESAHORRO)	\$65,031,840.19	<b>-\$12,511,933.26</b>
			RESULTADOS DE EJERCICIOS ANTERIORES	\$55,933,263.23	\$68,445,196.49
			REVALUOS	\$0.00	\$0.00
			RESERVAS	\$0.00	\$0.00

\*Importe Basados en Saldos Iniciales



**PATRONATO PARA ADMINISTRAR EL IMPUESTO ESPECIAL DESTINADO A LA UNIVERSIDAD  
NAYARIT**

**Estado de Situación Financiera**

Al 31/dic./2024

(Cifras en Pesos)

Fecha y 12/ene./2025

hora de Impresión 05:22 p. m.

Usr: contabilidaduan  
Rep: rptEstadoSituacionFinanciera

CONCEPTO	2024	2023	CONCEPTO	2024	2023
			RECTIFICACIONES DE RESULTADOS DE EJERCICIOS ANTERIORES	\$0.00	\$0.00
			EXCESO O INSUFICIENCIA EN LA ACTUALIZACIÓN DE LA HACIENDA PÚBLICA/PATRIMONIO	\$0.00	\$0.00
			RESULTADO POR POSICIÓN MONETARIA	\$0.00	\$0.00
			RESULTADO POR TENENCIA DE ACTIVOS NO MONETARIOS	\$0.00	\$0.00
			<b>Total Hacienda Pública/Patrimonio</b>	<b>\$120,965,103.42</b>	<b>\$55,933,263.23</b>
			<b>Total del Pasivo y Hacienda Pública/Patrimonio</b>	<b>\$121,447,456.39</b>	<b>\$55,979,848.26</b>

\*Importe Basados en Saldos Iniciales



**PATRONATO PARA ADMINISTRAR EL IMPUESTO ESPECIAL DESTINADO A LA UNIVERSIDAD NAYARIT**

Estado de Situación Financiera

Usr: contabilidadduan  
Rep: rptEstadoSituacionFinanciera

Al 31/dic./2024  
(Cifras en Pesos)

Fecha y 12/ene./2025  
hora de Impresión 05:22 p. m.

CONCEPTO	2023	2024	2023	2024
<b>CUENTAS DE ORDEN CONTABLES</b>				
<b>VALORES</b>				
VALORES EN CUSTODIA	\$0.00	\$0.00	\$0.00	\$0.00
CUSTODIA DE VALORES	\$0.00	\$0.00	\$0.00	\$0.00
INSTRUMENTOS DE CREDITO PRESTADOS A FORMADORES DE MERCADO	\$0.00	\$0.00	\$0.00	\$0.00
PRESTAMO DE INSTRUMENTOS DE CREDITO A FORMADORES DE MERCADO Y SU GARANTIA	\$0.00	\$0.00	\$0.00	\$0.00
INSTRUMENTOS DE CREDITO RECIBIDOS EN GARANTIA DE LOS FORMADORES DE MERCADO	\$0.00	\$0.00	\$0.00	\$0.00
GARANTIA DE CREDITOS RECIBIDOS DE LOS FORMADORES DE MERCADO	\$0.00	\$0.00	\$0.00	\$0.00
<b>EMISION DE OBLIGACIONES</b>				
AUTORIZACION PARA LA EMISION DE BONOS, TITULOS Y VALORES DE LA DEUDA PUBLICA INTERNA	\$0.00	\$0.00	\$0.00	\$0.00
AUTORIZACION PARA LA EMISION DE BONOS, TITULOS Y VALORES DE LA DEUDA PUBLICA EXTERNA	\$0.00	\$0.00	\$0.00	\$0.00
EMISIONES AUTORIZADAS DE LA DEUDA PUBLICA INTERNA Y EXTERNA	\$0.00	\$0.00	\$0.00	\$0.00
SUSCRIPCION DE CONTRATOS DE PRESTAMOS Y OTRAS OBLIGACIONES DE LA DEUDA PUBLICA INTERNA	\$0.00	\$0.00	\$0.00	\$0.00
SUSCRIPCION DE CONTRATOS DE PRESTAMOS Y OTRAS OBLIGACIONES DE LA DEUDA PUBLICA EXTERNA	\$0.00	\$0.00	\$0.00	\$0.00
CONTRATOS DE PRESTAMOS Y OTRAS OBLIGACIONES DE LA DEUDA PUBLICA INTERNA Y EXTERNA	\$0.00	\$0.00	\$0.00	\$0.00
<b>AVALES Y GARANTIAS</b>				
AVALES AUTORIZADOS	\$0.00	\$0.00	\$0.00	\$0.00
AVALES FIRMADOS	\$0.00	\$0.00	\$0.00	\$0.00
FIANZAS Y GARANTIAS RECIBIDAS POR DEUDAS A COBRAR	\$0.00	\$0.00	\$0.00	\$0.00
FIANZAS Y GARANTIAS RECIBIDAS	\$0.00	\$0.00	\$0.00	\$0.00
FIANZAS OTORGADAS PARA RESPALDAR OBLIGACIONES NO FISCALES DEL GOBIERNO	\$0.00	\$0.00	\$0.00	\$0.00
FIANZAS OTORGADAS DEL GOBIERNO PARA RESPALDAR OBLIGACIONES NO FISCALES	\$0.00	\$0.00	\$0.00	\$0.00
<b>JUICIOS</b>				
DEMANDAS JUDICIALES EN PROCESO DE RESOLUCION	\$0.00	\$0.00	\$0.00	\$0.00
RESOLUCION DE DEMANDAS EN PROCESO JUDICIAL	\$0.00	\$0.00	\$0.00	\$0.00
<b>INVERSION MEDIANTE PROYECTOS PARA PRESTACION DE SERVICIOS (PPS) Y SIMILARES</b>				
CONTRATOS PARA INVERSION MEDIANTE PROYECTOS PARA PRESTACION DE SERVICIOS (PPS) Y SIMILARES	\$0.00	\$0.00	\$0.00	\$0.00
INVERSION PUBLICA CONTRATADA MEDIANTE PROYECTOS PARA PRESTACION DE SERVICIOS (PPS) Y SIMILARES	\$0.00	\$0.00	\$0.00	\$0.00
<b>BIENES CONCESIONADOS O EN COMODATO</b>				
BIENES BAJO CONTRATO EN CONCESION	\$0.00	\$0.00	\$0.00	\$0.00
CONTRATO DE CONCESION POR BIENES	\$0.00	\$0.00	\$0.00	\$0.00
BIENES BAJO CONTRATO EN COMODATO	\$0.00	\$0.00	\$0.00	\$0.00

\*Importe Basados en Saldos Iniciales



**PATRONATO PARA ADMINISTRAR EL IMPUESTO ESPECIAL DESTINADO A LA UNIVERSIDAD NAYARIT**

**Estado de Situación Financiera**

Usr: contabilidaduan  
Rep: rptEstadoSituacionFinanciera

Al 31/dic./2024  
(Cifras en Pesos)

Fecha y hora de Impresión | 12/ene./2025  
05:22 p. m.

CONCEPTO	2024	2023
<b>CUENTAS DE ORDEN PRESUPUESTARIAS</b>		
<b>LEY DE INGRESOS</b>		
LEY DE INGRESOS ESTIMADA	\$181,287,654.14	\$127,242,500.00
LEY DE INGRESOS POR EJECUTAR	\$7,481,181.99	\$58,966,833.90
MODIFICACIONES A LA LEY DE INGRESOS ESTIMADA	\$0.00	\$63,264,962.90
LEY DE INGRESOS DEVENGADA	\$173,806,472.15	\$131,540,629.00
LEY DE INGRESOS RECAUDADA	\$173,806,472.15	\$131,521,250.90
<b>PRESUPUESTO DE EGRESOS</b>		
PRESUPUESTO DE EGRESOS APROBADO	\$150,416,000.00	\$127,241,470.77
PRESUPUESTO DE EGRESOS POR EJERCER	\$102,870,864.35	\$3,839,866.35
MODIFICACIONES AL PRESUPUESTO DE EGRESOS APROBADO	\$61,968,674.21	\$21,093,917.13
PRESUPUESTO DE EGRESOS COMPROMETIDO	\$109,513,809.86	\$144,496,553.78
PRESUPUESTO DE EGRESOS DEVENGADO	\$109,513,809.86	\$144,494,200.62
PRESUPUESTO DE EGRESOS EJERCIDO	\$109,513,809.86	\$144,494,200.62
PRESUPUESTO DE EGRESOS PAGADO	\$109,513,809.86	\$144,493,168.56

"Bajo protesta de decir verdad declaramos que los Estados Financieros y sus notas, son razonablemente correctos y son responsabilidad del emisor".

ARQ. CARLOS FRANCISCO GARCÍA JIMÉNEZ  
PRESIDENTE DEL PATRONATO UAN

L.C. MARIA DE LA CRUZ ROBLES VILLARREAL  
TESORERA DEL PATRONATO UAN

\*Importe Basados en Saldos Iniciales



# PATRONATO PARA ADMINISTRAR EL IMPUESTO ESPECIAL NAYARIT

## Estado de Actividades

Del 01/oct./2024 al 31/dic./2024

(Cifras en Pesos)

Usr: contabilidaduan

Rep: rptEstadoActividades

Fecha y hora de Impresión 12/ene./2025  
05:21 p. m.

Concepto	2024	2023
<b>INGRESOS Y OTROS BENEFICIOS</b>		
<b>INGRESOS DE GESTIÓN</b>	<b>\$3,001,855.30</b>	<b>\$8,934,585.74</b>
IMPUESTOS	\$0.00	\$0.00
CUOTAS Y APORTACIONES DE SEGURIDAD SOCIAL	\$0.00	\$0.00
CONTRIBUCIONES DE MEJORAS	\$0.00	\$0.00
DERECHOS	\$0.00	\$0.00
PRODUCTOS	\$3,001,855.30	\$8,934,585.74
APROVECHAMIENTOS	\$0.00	\$0.00
INGRESOS POR VENTA DE BIENES Y PRESTACIÓN DE SERVICIOS	\$0.00	\$0.00
<b>PARTICIPACIONES, APORTACIONES, CONVENIOS, INCENTIVOS DERIVADOS DE LA COLABORACIÓN FISCAL, FONDOS DISTINTOS DE APORTACIONES, TRANSFERENCIAS, ASIGNACIONES, SUBSIDIOS Y SUBVENCIONES, Y PENSIONES Y JUBILACIONES</b>	<b>\$23,015,766.01</b>	<b>\$122,511,021.46</b>
PARTICIPACIONES, APORTACIONES, CONVENIOS, INCENTIVOS DERIVADOS DE LA COLABORACIÓN FISCAL Y FONDOS DISTINTOS DE APORTACIONES	\$0.00	\$0.00
TRANSFERENCIAS, ASIGNACIONES, SUBSIDIOS Y SUBVENCIONES, Y PENSIONES Y JUBILACIONES	\$23,015,766.01	\$122,511,021.46
<b>OTROS INGRESOS Y BENEFICIOS</b>	<b>\$47,000.00</b>	<b>\$229,801.83</b>
INGRESOS FINANCIEROS	\$0.00	\$0.00
INCREMENTO POR VARIACIÓN DE INVENTARIOS	\$0.00	\$0.00
DISMINUCIÓN DEL EXCESO DE ESTIMACIONES POR PÉRDIDA O DETERIORO U OBSOLESCENCIA	\$0.00	\$0.00
DISMINUCIÓN DEL EXCESO DE PROVISIONES	\$0.00	\$0.00
OTROS INGRESOS Y BENEFICIOS VARIOS	\$47,000.00	\$229,801.83
<b>Total de Ingresos y Otros Beneficios</b>	<b>\$26,064,621.31</b>	<b>\$131,675,409.03</b>
<b>GASTOS Y OTRAS PÉRDIDAS</b>		
<b>GASTOS DE FUNCIONAMIENTO</b>	<b>\$2,430,246.86</b>	<b>\$4,256,394.05</b>
SERVICIOS PERSONALES	\$1,496,138.73	\$3,405,835.81
MATERIALES Y SUMINISTROS	\$68,490.64	\$234,626.10
SERVICIOS GENERALES	\$865,617.49	\$615,932.14
<b>TRANSFERENCIAS, ASIGNACIONES, SUBSIDIOS Y OTRAS AYUDAS</b>	<b>\$30,419,765.18</b>	<b>\$139,930,948.24</b>
TRANSFERENCIAS INTERNAS Y ASIGNACIONES AL SECTOR PÚBLICO	\$0.00	\$0.00
TRANSFERENCIAS AL RESTO DEL SECTOR PÚBLICO	\$30,419,765.18	\$139,930,948.24
SUBSIDIOS Y SUBVENCIONES	\$0.00	\$0.00
AYUDAS SOCIALES	\$0.00	\$0.00
PENSIONES Y JUBILACIONES	\$0.00	\$0.00
TRANSFERENCIAS A FIDEICOMISOS, MANDATOS Y CONTRATOS ANALOGOS	\$0.00	\$0.00
TRANSFERENCIAS A LA SEGURIDAD SOCIAL	\$0.00	\$0.00
DONATIVOS	\$0.00	\$0.00
TRANSFERENCIAS AL EXTERIOR	\$0.00	\$0.00
<b>PARTICIPACIONES Y APORTACIONES</b>	<b>\$0.00</b>	<b>\$0.00</b>
PARTICIPACIONES	\$0.00	\$0.00
APORTACIONES	\$0.00	\$0.00
CONVENIOS	\$0.00	\$0.00
<b>INTERESES, COMISIONES Y OTROS GASTOS DE LA DEUDA PÚBLICA</b>	<b>\$0.00</b>	<b>\$0.00</b>
INTERESES DE LA DEUDA PÚBLICA	\$0.00	\$0.00
COMISIONES DE LA DEUDA PÚBLICA	\$0.00	\$0.00
GASTOS DE LA DEUDA PÚBLICA	\$0.00	\$0.00
COSTO POR COBERTURAS	\$0.00	\$0.00
APOYOS FINANCIEROS	\$0.00	\$0.00
<b>OTROS GASTOS Y PÉRDIDAS EXTRAORDINARIAS</b>	<b>\$0.00</b>	<b>\$0.00</b>
ESTIMACIONES, DEPRECIACIONES, DETERIOROS, OBSOLESCENCIA Y AMORTIZACIONES	\$0.00	\$0.00
PROVISIONES	\$0.00	\$0.00
DISMINUCIÓN DE INVENTARIOS	\$0.00	\$0.00
OTROS GASTOS	\$0.00	\$0.00





**PATRONATO PARA ADMINISTRAR EL IMPUESTO ESPECIAL  
NAYARIT**

**Estado de Actividades**

**Del 01/oct./2024 al 31/dic./2024**

(Cifras en Pesos)

Usr: contabilidaduan

Rep: rptEstadoActividades

Fecha y hora de Impresión | 12/ene./2025  
05:21 p. m.

Concepto	2024	2023
<b>INVERSIÓN PÚBLICA</b>	<b>\$0.00</b>	<b>\$0.00</b>
INVERSIÓN PÚBLICA NO CAPITALIZABLE	\$0.00	\$0.00
<b>Total de Gastos y otras Pérdidas</b>	<b>\$32,850,012.04</b>	<b>\$144,187,342.29</b>
<b>Resultados del Ejercicio (Ahorro/Desahorro)</b>	<b>-\$6,785,390.73</b>	<b>-\$12,511,933.26</b>

"Bajo protesta de decir verdad declaramos que los Estados Financieros y sus notas, son razonablemente correctos y son responsabilidad del emisor".



ARQ. CARLOS FRANCISCO GARCÍA JIMÉNEZ  
PRESIDENTE DEL PATRONATO UAN



L.C. MARÍA DE LA CRUZ ROBLES VILLARREAL  
TESORERA DEL PATRONATO UAN



**PATRONATO PARA ADMINISTRAR EL IMPUESTO ESPECIAL  
NAYARIT**

**Estado de Actividades**

Del 01/ene./2024 al 31/dic./2024  
(Cifras en Pesos)

Usr: contabilidadduan  
Rep: rptEstadoActividades

Fecha y hora de Impresión 12/ene./2025  
05:16 p. m.

Concepto	2024	2023
<b>INGRESOS Y OTROS BENEFICIOS</b>		
<b>INGRESOS DE GESTIÓN</b>	\$9,153,280.29	\$8,934,585.74
IMPUESTOS	\$0.00	\$0.00
CUOTAS Y APORTACIONES DE SEGURIDAD SOCIAL	\$0.00	\$0.00
CONTRIBUCIONES DE MEJORAS	\$0.00	\$0.00
DERECHOS	\$0.00	\$0.00
PRODUCTOS	\$9,153,280.29	\$8,934,585.74
APROVECHAMIENTOS	\$0.00	\$0.00
INGRESOS POR VENTA DE BIENES Y PRESTACIÓN DE SERVICIOS	\$0.00	\$0.00
<b>PARTICIPACIONES, APORTACIONES, CONVENIOS, INCENTIVOS DERIVADOS DE LA COLABORACIÓN FISCAL, FONDOS DISTINTOS DE APORTACIONES, TRANSFERENCIAS, ASIGNACIONES, SUBSIDIOS Y SUBVENCIONES, Y PENSIONES Y JUBILACIONES</b>	\$149,510,286.91	\$122,511,021.46
PARTICIPACIONES, APORTACIONES, CONVENIOS, INCENTIVOS DERIVADOS DE LA COLABORACIÓN FISCAL Y FONDOS DISTINTOS DE APORTACIONES	\$0.00	\$0.00
TRANSFERENCIAS, ASIGNACIONES, SUBSIDIOS Y SUBVENCIONES, Y PENSIONES Y JUBILACIONES	\$149,510,286.91	\$122,511,021.46
<b>OTROS INGRESOS Y BENEFICIOS</b>	\$15,219,061.05	\$229,801.83
INGRESOS FINANCIEROS	\$0.00	\$0.00
INCREMENTO POR VARIACIÓN DE INVENTARIOS	\$0.00	\$0.00
DISMINUCIÓN DEL EXCESO DE ESTIMACIONES POR PÉRDIDA O DETERIORO U OBSOLESCENCIA	\$0.00	\$0.00
DISMINUCIÓN DEL EXCESO DE PROVISIONES	\$0.00	\$0.00
OTROS INGRESOS Y BENEFICIOS VARIOS	\$15,219,061.05	\$229,801.83
<b>Total de Ingresos y Otros Beneficios</b>	\$173,882,628.25	\$131,675,409.03
<b>GASTOS Y OTRAS PÉRDIDAS</b>		
<b>GASTOS DE FUNCIONAMIENTO</b>	\$6,083,502.70	\$4,256,394.05
SERVICIOS PERSONALES	\$4,423,828.07	\$3,405,835.81
MATERIALES Y SUMINISTROS	\$194,184.33	\$234,626.10
SERVICIOS GENERALES	\$1,465,490.30	\$615,932.14
<b>TRANSFERENCIAS, ASIGNACIONES, SUBSIDIOS Y OTRAS AYUDAS</b>	\$102,767,285.36	\$139,930,948.24
TRANSFERENCIAS INTERNAS Y ASIGNACIONES AL SECTOR PÚBLICO	\$0.00	\$0.00
TRANSFERENCIAS AL RESTO DEL SECTOR PÚBLICO	\$102,767,285.36	\$139,930,948.24
SUBSIDIOS Y SUBVENCIONES	\$0.00	\$0.00
AYUDAS SOCIALES	\$0.00	\$0.00
PENSIONES Y JUBILACIONES	\$0.00	\$0.00
TRANSFERENCIAS A FIDEICOMISOS, MANDATOS Y CONTRATOS ANÁLOGOS	\$0.00	\$0.00
TRANSFERENCIAS A LA SEGURIDAD SOCIAL	\$0.00	\$0.00
DONATIVOS	\$0.00	\$0.00
TRANSFERENCIAS AL EXTERIOR	\$0.00	\$0.00
<b>PARTICIPACIONES Y APORTACIONES</b>	\$0.00	\$0.00
PARTICIPACIONES	\$0.00	\$0.00
APORTACIONES	\$0.00	\$0.00
CONVENIOS	\$0.00	\$0.00
<b>INTERESES, COMISIONES Y OTROS GASTOS DE LA DEUDA PÚBLICA</b>	\$0.00	\$0.00
INTERESES DE LA DEUDA PÚBLICA	\$0.00	\$0.00
COMISIONES DE LA DEUDA PÚBLICA	\$0.00	\$0.00
GASTOS DE LA DEUDA PÚBLICA	\$0.00	\$0.00
COSTO POR COBERTURAS	\$0.00	\$0.00
APOYOS FINANCIEROS	\$0.00	\$0.00
<b>OTROS GASTOS Y PÉRDIDAS EXTRAORDINARIAS</b>	\$0.00	\$0.00
ESTIMACIONES, DEPRECIACIONES, DETERIOROS, OBSOLESCENCIA Y AMORTIZACIONES	\$0.00	\$0.00
PROVISIONES	\$0.00	\$0.00
DISMINUCIÓN DE INVENTARIOS	\$0.00	\$0.00
OTROS GASTOS	\$0.00	\$0.00



# PATRONATO PARA ADMINISTRAR EL IMPUESTO ESPECIAL NAYARIT

## Estado de Actividades

Del 01/ene./2024 al 31/dic./2024

(Cifras en Pesos)

Usu: contabilidaduan

Rep: rptEstadoActividades

Fecha y hora de Impresión 12/ene./2025  
05:16 p. m.

Concepto	2024	2023
INVERSIÓN PÚBLICA	\$0.00	\$0.00
INVERSIÓN PÚBLICA NO CAPITALIZABLE	\$0.00	\$0.00
<b>Total de Gastos y otras Pérdidas</b>	<b>\$108,850,788.06</b>	<b>\$144,187,342.29</b>
<b>Resultados del Ejercicio (Ahorro/Desahorro)</b>	<b>\$65,031,840.19</b>	<b>-\$12,511,933.26</b>

"Bajo protesta de decir verdad declaramos que los Estados Financieros y sus notas, son razonablemente correctos y son responsabilidad del emisor".

ARQ. CARLOS FRANCISCO GARCÍA JIMÉNEZ  
PRESIDENTE DEL PATRONATO UAN

L.C. MARIA DE LA CRUZ ROBLES VILLARREAL  
TESORERA DEL PATRONATO UAN



## NOTAS AL CUARTO INFORME DE GESTION FINANCIERA

En cumplimiento a los artículos 46, fracción I, inciso g), 47, 48 y 49 de la Ley General de Contabilidad Gubernamental (LGCG), se acompañan las notas a los estados financieros, en los rubros que así lo requieren, con el fin de que la información sea de mayor utilidad para los usuarios.

Las notas a los estados financieros son explicaciones que amplían el origen y significado de los datos y cifras que se presentan en los estados financieros, proporcionando información acerca del ente público, sus transacciones y otros eventos que lo han afectado o podrían afectar económicamente, las cuales son parte integrante de los mismos, teniendo presente los postulados de revelación suficiente e importancia relativa.

La unidad monetaria en que están expresadas las cifras es en pesos mexicanos.

### Introducción.

Los estados financieros de este Patronato, proveen de información financiera a los principales usuarios de la misma, al H. Congreso y a la ciudadanía.

El objetivo del presente documento, es la revelación del contexto y de los aspectos económicos-financieros más relevantes que influyeron en las decisiones del periodo, que deberán ser considerados, en la elaboración de los estados financieros para la mayor comprensión de los mismos y sus particularidades.

Bajo protesta de decir verdad, declaramos que los Estados Financieros y sus notas, son razonablemente correctos y son responsabilidad del emisor.

**Atentamente**

**ARQ. CARLOS FRANCISCO GARCIA JIMENEZ**  
**PRESIDENTE DEL PATRONATO UAN**

KGS/migr

**L.C. MARIA DE LA CRUZ ROBLES VILLARREAL**  
**TESORERA DEL PATRONATO UAN**



## I). NOTAS AL ESTADO DE ACTIVIDADES:

### INGRESOS Y OTROS BENEFICIOS.

#### INGRESOS POR GESTION.


**Productos.** El saldo de \$ 3,001,855.30 (TRES MILLONES UN MIL OCHOCIENTOS CINCUENTA Y CINCO PESOS 30/100 M.N.) corresponde a los intereses ganados de la cuenta de inversión y cuenta de cheques de este Patronato.

#### PARTICIPACIONES, APORTACIONES, CONVENIOS, INCENTIVOS DERIVADOS DE LA COLABORACIÓN FISCAL, FONDOS DISTINTOS DE APORTACIONES, TRANSFERENCIAS, ASIGNACIONES, SUBSIDIOS Y SUBVENCIONES, Y PENSIONES Y JUBILACIONES.

Transferencias, asignaciones, subsidios y subvenciones, y pensiones y jubilaciones. Por la cantidad de \$ 23,015,766.01 (VEINTITRES MILLONES QUINCE MIL SETECIENTOS SESENTA Y SEIS PESOS 01/100 M.N.) los cuales corresponden al entero realizado por los entes recaudadores del impuesto especial del 15% destinado a la Universidad Autónoma de Nayarit, como se describe a continuación:

(Cifras en Pesos)

ENTIDADES RECAUDADORAS	MONTO RECAUDADO
Municipio de Ahuacatlan	\$94,132.83
Municipio de Amatlan de Cañas	\$45,914.07
Municipio de Bahía de Banderas	\$14,410,868.84
Municipio de Compostela	\$1,272,979.12
Municipio de Ixtlan del Rio	\$370,642.76
Municipio de Jala	\$48,326.76
Municipio de Rosamorada	\$35,377.23
Municipio de Ruiz	\$58,518.24
Municipio de San Blas	\$180,417.32
Municipio de Santa María del Oro	\$174,031.94
Municipio de Santiago Ixc.	\$403,603.92
Municipio de San Pedro Lagunillas	\$34,286.04
Municipio de Tecuala	\$182,649.36
Municipio de Tepic	\$5,001,653.05
Municipio de Tuxpan	\$107,297.26
Municipio Del Nayar	\$15,168.82
Municipio de la Yesca	\$24,091.30
Municipio de Xalisco	\$555,807.15
<b>Total</b>	<b>\$23,015,766.01</b>





## OTROS INGRESOS Y BENEFICIOS.

**Otros ingresos y beneficios varios.** Por la cantidad de \$ 47,000.00 (CUARENTA Y SIETE MIL PESOS 00/100 M.N.) por la venta de bases de licitación.

**TOTAL DE INGRESOS Y OTROS BENEFICIOS \$ 26,064,621.31**

## GASTOS Y OTRAS PERDIDAS.

### GASTOS DE FUNCIONAMIENTO.

El gasto de funcionamiento comprende el gasto corriente en servicios personales, materiales y suministros, y servicios generales por la cantidad de: \$ 2,430,246.86 (DOS MILLONES CUATROCIENTOS TREINTA MIL DOSCIENTOS CUARENTA Y SEIS PESOS 86/100 M.N.)

**Servicios personales.** La cantidad de \$ 1,496,138.73 (UN MILLON CUATROCIENTOS NOVENTA Y SEIS MIL CIENTO TREINTA Y OCHO PESOS 73/100 M.N) corresponden principalmente a los sueldos del personal de confianza, seguridad social y otras prestaciones sociales y económicas.

**Materiales y suministros.** La cantidad de \$ 68,490.64 (SESENTA Y OCHO MIL CUATROCIENTOS NOVENTA PESOS 64/100 M.N.) se refiere a los rubros de materiales, artículos y utensilios para el uso administrativo de este Patronato.

**Servicios generales.** Este rubro es por la cantidad de \$ 865,617.49 (OCHOCIENTOS SESENTA Y CINCO MIL SEISCIENTOS DIECISIETE PESOS 49/100 M.N.) correspondiente a los servicios básicos, servicios de arrendamiento, servicios profesionales, servicios financieros, servicios de traslado, servicios de comunicación y otros servicios generales.

### TRANSFERENCIAS, ASIGNACIONES, SUBSIDIOS Y OTRAS AYUDAS.

**Transferencias al resto del sector público.** Este rubro corresponde principalmente al recurso transferido a la Universidad Autónoma de Nayarit, mediante los proyectos aprobados por la Junta de Gobierno, por la cantidad de \$ 30,419,765.18 (TREINTA MILLONES CUATROCIENTOS DIECINUEVE MIL SETECIENTOS SESENTA Y CINCO PESOS 18/100 M.N.).

**TOTAL DE GASTO Y OTRAS PÉRDIDAS \$ 32,850,012.04**

**RESULTADO DEL EJERCICIO (AHORRO/DESAHORRO): \$ -6,785,390.73**



**II. NOTAS AL ESTADO DE SITUACIÓN FINANCIERA.**

**ACTIVO.**

**ACTIVO CIRCULANTE.**

**Efectivo y equivalentes.**

El saldo de esta cuenta corresponde a fondos en efectivo y en diferentes cuentas bancarias de este Patronato ya sea en cuentas de cheques o inversiones sin riesgo con disponibilidad diaria con un importe de **\$119,190,706.23 (CIENTO DIECINUEVE MILLONES CIENTO NOVENTA MIL SETECIENTOS SEIS PESOS 23/100 M.N.)** desglosado de la siguiente manera:

**a).-Bancos/Tesorería.**

Cuenta contable	Institución Bancaria:	Al 31 de diciembre 2024
1112-01	BBVA Cheques	\$3,251,597.87
1112-04	BANORTE	\$53,094,770.37
Total		<u>\$ 56,346,368.24</u>

En la cuenta asociada de cheques número 0450370185, de la institución bancaria BBVA MÉXICO, S.A., se cuenta con un saldo al 31 de diciembre 2024 de **\$ 3,251,597.87 (TRES MILLONES DOSCIENTOS CINCUENTA Y UN MIL QUINIENTOS NOVENTA Y SIETE PESOS 87/100 M.N.)**.

En la cuenta de cheques número 1216758738 de la institución bancaria BANCO MERCANTIL DEL NORTE S.A., se cuenta con un saldo al 31 de diciembre de 2024 de **\$ 53,094,770.37 (CINCUENTA Y TRES MILLONES NOVENTA Y CUATRO MIL SETECIENTOS SETENTA PESOS 37/100 M.N.)**. Disponible diariamente.

**b). Inversiones temporales (vencimiento menor a tres meses).**

Cuenta Contable	Institución Bancaria:	Al 31 de diciembre de 2024
1114-01	BBVA Fondos de Inversión	\$ 62,844,337.99
Total		<u>\$ 62,844,337.99</u>

En la cuenta asociada de cheques número 0450370185 de Fondos de Inversión sin riesgo y con disponibilidad diaria de la institución bancaria BBVA MÉXICO, S.A. se cuenta con un saldo al 31 de diciembre de 2024 de **\$ 62,844,337.99 (SESENTA Y DOS MILLONES OCHOCIENTOS CUARENTA Y CUATRO MIL TRESCIENTOS TREINTA Y SIETE PESOS 99/100 M.N.)**.



### c). Efectivo.

Representa el Fondo Revolvente, que está bajo el cuidado y administración de Dirección General, que al periodo que se informa tiene un saldo de \$ 0.00 (CERO PESOS 00/100 M.N.). debido a que se reintegró a la cuenta del patronato por el cierre fiscal del presente año.

#### 1.-Derechos a recibir efectivo y equivalentes.

Arroja un saldo de \$ 64,965.00 (SESENTA Y CUATRO MIL NOVECIENTOS SESENTA Y CINCO PESOS 00/100 M.N.).

#### 2.-Derechos a recibir bienes y servicios.

Arroja un saldo de \$ 16,622.07 (DIECISEIS MIL SEISCIENTOS VEINTIDOS PESOS 07/100 M.N.).

### ACTIVO NO CIRCULANTE.

#### 3.-Bienes muebles.

Cuenta contable	Nombre de la cuenta	A septiembre 2024
1241-1	Muebles de Oficina y Estantería	\$ 706,109.06
1241-3	Equipo de Cómputo y de Tecnologías de la Información	\$ 523,543.78
1242-3	Cámaras fotográficas y de video	\$ 43,133.75
1244-1	Vehículos y equipo terrestre	\$ 575,161.00
1246-7	Herramientas y maquinas	\$ 2,579.00
1241-9	Otros mobiliarios y equipos de administración	\$ 114,988.70
		<u>\$ 1,965,515.29</u>

#### 4.-Activos intangibles.

Cuenta contable	Nombre de la cuenta	A sept 2024
1251	software	\$ 21,343.66
1254-1	Licencias Informáticas e Intelectuales	\$ 188,304.14
		<u>\$ 209,647.80</u>





## 5.- Depreciación, deterioro y amortización acumulada de bienes.

Este Patronato durante el período del 01 de enero al 31 de diciembre 2024, no realizó ninguna depreciación, deterioro, ni amortización de los activos intangibles debido a que los bienes están considerados con un tipo de vida útil indefinida.

*Total del Activo \$121,447,456.39*

## PASIVO.

### PASIVO CIRCULANTE.

#### 1.- Cuentas por pagar a corto plazo.

Por la cantidad de **\$ 482,352.97 (CUATROCIENTOS OCHENTA Y DOS MIL TRECIENTOS CINCUENTA Y DOS PESOS 97/100 M.N.)** que corresponde a servicios personales por pagar, proveedores, transferencias otorgadas por pagar como retenciones y contribuciones, como se describe:

CUENTA CONTABLE	NOMBRE DE LA CUENTA	Al 31 diciembre de 2024
2111	Servicios personales por pagar a corto plazo	\$ 81,287.11
2112	Proveedores por pagar a corto plazo	\$ 285,513.64
2117	Retenciones y Contribuciones por Pagar a Corto Plazo	\$ 115,552.22
	Total	<u>\$ 482,352.97</u>

#### a) Servicios personales por pagar a corto plazo.

El importe de esta cuenta está constituido por remuneraciones por pagar al personal, remuneraciones adicionales y especiales, seguridad social (Patronal) y otras prestaciones sociales y económicas.

b) Proveedores por pagar a corto plazo. El importe de esta cuenta está constituido por proveedores de bienes y servicios que se deben pagar en el mes inmediato siguiente al que se informa.

#### c) Retenciones y contribuciones por pagar a corto plazo.

Está constituido por Retenciones de ISR por Sueldos y Salarios, Retenciones ISR por Arrendamiento de Inmuebles, ISR por Servicios Profesionales e IVA retenidos las cuales se deben pagar en el mes inmediato siguiente al que se informa.

*Total del Pasivo \$ 482,352.97*



## HACIENDA PÚBLICA / PATRIMONIO.

### HACIENDA PÚBLICA / PATRIMONIO CONTRIBUIDO.

#### 1.-Hacienda pública / patrimonio generado.

El importe de este rubro es por la cantidad de \$ 120,965,103.42 (CIENTO VEINTE MILLONES NOVECIENTOS SESENTA Y CINCO MIL CIENTO TRES PESOS 42/100 M.N.).

a) **Resultado del ejercicio (ahorro/desahorro).** Por la cantidad de \$ 65,031,840.19 (SESENTA Y CINCO MILLONES TREINTA Y UN MIL OCHOCIENTOS CUARENTA PESOS 19/100 M.N.) que representa al ahorro del periodo.

b) **Resultado de ejercicios anteriores.** Por la cantidad de \$ 55,933,263.23 (CINCuenta Y CINCO MILLONES NOVECIENTOS TREINTA Y TRES MIL DOSCIENTOS SESENTA Y TRES PESOS 23/100 M.N.) representa al histórico acumulado de ahorro en ejercicios anteriores.

*Total de Hacienda Pública/Patrimonio \$ 120,965,103.42*

*Total del Pasivo y Hacienda Pública/Patrimonio \$ 121,447,456.39*

PATRONATO PARA ADMINISTRAR EL IMPUESTO ESPECIAL DESTINADO A LA UNIVERSIDAD AUTONOMA DE NAYARIT (a)					
Estado de Situación Financiera Detallado - LDF					
Al 31 de diciembre de 2023 y al 31 de diciembre de 2024 (b)					
(PESOS)					
Concepto (c)	2024 (d)	31 de diciembre de 2023 (e)	Concepto (c)	2024 (d)	31 de diciembre de 2023 (e)
<b>ACTIVO</b>			<b>PASIVO</b>		
<b>Activo Circulante</b>			<b>Activo Circulante</b>		
a. Efectivo y Equivalentes (a=a1+a2+a3+a4+a5+a6+a7)	119,190,706.23	54,435,880.33	a. Cuentas por Pagar a Corto Plazo (a=a1+a2+a3+a4+a5+a6+a7+a8+a9)	482,352.97	46,585.03
a1) Efectivo	0.00	0.00	a1) Servicios Personales por Pagar a Corto Plazo	81,287.11	7,222.70
a2) Bancos/Tesorería	56,346,368.24	27,076,055.34	a2) Proveedores por Pagar a Corto Plazo	285,513.64	-41,271.49
a3) Bancos/Dependencias y Otros	0.00	0.00	a3) Contratistas por Obras Públicas por Pagar a Corto Plazo	0.00	0.00
a4) Inversiones Temporales (Hasta 3 meses)	62,844,337.99	27,359,824.99	a4) Participaciones y Aportaciones por Pagar a Corto Plazo	0.00	0.00
a5) Fondos con Afectación Específica	0.00	0.00	a5) Transferencias Oligadas por Pagar a Corto Plazo	0.00	-190.87
a6) Depósitos de Fondos de Terceros en Garantía y/o Administración	0.00	0.00	a6) Intereses, Comisiones y Otros Gastos de la Deuda Pública por Pagar a Corto Plazo	0.00	0.00
a7) Otros Efectivos y Equivalentes	0.00	0.00	a7) Retenciones y Contribuciones por Pagar a Corto Plazo	115,552.22	80,065.87
b. Derechos a Recibir Efectivo o Equivalentes (b=b1+b2+b3+b4+b5+b6+b7)	64,965.00	7,013.44	a8) Devoluciones de la Ley de Ingresos por Pagar a Corto Plazo	0.00	0.00
b1) Inversiones Financieras de Corto Plazo	0.00	0.00	a9) Otras Cuentas por Pagar a Corto Plazo	0.00	758.82
b2) Cuentas por Cobrar a Corto Plazo	0.00	7,013.44	b. Documentos por Pagar a Corto Plazo (b=b1+b2+b3)	0.00	0.00
b3) Deudores Diversos por Cobrar a Corto Plazo	64,965.00	0.00	b1) Documentos Comerciales por Pagar a Corto Plazo	0.00	0.00
b4) Ingresos por Recuperar a Corto Plazo	0.00	0.00	b2) Documentos con Contratistas por Obras Públicas por Pagar a Corto Plazo	0.00	0.00
b5) Deudores por Anticipos de la Tesorería a Corto Plazo	0.00	0.00	b3) Otros Documentos por Pagar a Corto Plazo	0.00	0.00
b6) Préstamos Oligados a Corto Plazo	0.00	0.00	c. Porción a Corto Plazo de la Deuda Pública a Largo Plazo (c=c1+c2)	0.00	0.00
b7) Otros Derechos a Recibir Efectivo o Equivalentes a Corto Plazo	0.00	0.00	c1) Porción a Corto Plazo de la Deuda Pública	0.00	0.00
c. Derechos a Recibir Bienes o Servicios (c=c1+c2+c3+c4+c5)	16,622.07	24,813.20	c2) Porción a Corto Plazo de Arrendamiento Financiero	0.00	0.00
c1) Anticipo a Proveedores por Adquisición de Bienes y Prestación de Servicios a Corto Plazo	16,622.07	24,813.20	d. Títulos y Valores a Corto Plazo	0.00	0.00
c2) Anticipo a Proveedores por Adquisición de Bienes Inmuebles y Muebles a Corto Plazo	0.00	0.00	e. Pasivos Diferidos a Corto Plazo (e=e1+e2+e3)	0.00	0.00
c3) Anticipo a Proveedores por Adquisición de Bienes Intangibles a Corto Plazo	0.00	0.00	e1) Ingresos Cobrados por Adelantado a Corto Plazo	0.00	0.00
c4) Anticipo a Contratistas por Obras Públicas a Corto Plazo	0.00	0.00	e2) Intereses Cobrados por Adelantado a Corto Plazo	0.00	0.00
c5) Otros Derechos a Recibir Bienes o Servicios a Corto Plazo	0.00	0.00	e3) Otros Pasivos Diferidos a Corto Plazo	0.00	0.00
d. Inventarios (d=d1+d2+d3+d4+d5)	0.00	0.00	f. Fondos y Bienes de Terceros en Garantía y/o Administración a Corto Plazo (f=f1+f2+f3+f4+f5+f6)	0.00	0.00
d1) Inventario de Mercancías para Venta	0.00	0.00	f1) Fondos en Garantía a Corto Plazo	0.00	0.00
d2) Inventario de Mercancías Terminadas	0.00	0.00	f2) Fondos en Administración a Corto Plazo	0.00	0.00
d3) Inventario de Mercancías en Proceso de Elaboración	0.00	0.00	f3) Fondos Contingentes a Corto Plazo	0.00	0.00
d4) Inventario de Materias Primas, Materiales y Suministros para Producción	0.00	0.00	f4) Fondos de Fideicomisos, Mandatos y Contratos Análogos a Corto Plazo	0.00	0.00
d5) Bienes en Tránsito	0.00	0.00	f5) Otros Fondos de Terceros en Garantía y/o Administración a Corto Plazo	0.00	0.00
e. Almacenes	0.00	0.00	f6) Valores y Bienes en Garantía a Corto Plazo	0.00	0.00
f. Estimación por Pérdida o Deterioro de Activos Circulantes (f=f1+f2)	0.00	0.00	g. Provisiones a Corto Plazo (g=g1+g2+g3)	0.00	0.00
f1) Estimaciones para Cuentas Incobrables por Derechos a Recibir Efectivo o Equivalentes	0.00	0.00	g1) Provisión para Demandas y Juicios a Corto Plazo	0.00	0.00
f2) Estimación por Deterioro de Inventarios	0.00	0.00	g2) Provisión para Contingencias a Corto Plazo	0.00	0.00
g. Otros Activos Circulantes (g=g1+g2+g3+g4)	0.00	0.00	g3) Otras Provisiones a Corto Plazo	0.00	0.00
g1) Valores en Garantía	0.00	0.00	h. Otros Pasivos a Corto Plazo (h=h1+h2+h3)	0.00	0.00
g2) Bienes en Garantía (excluye depósitos de fondos)	0.00	0.00	h1) Ingresos por Clasificar	0.00	0.00
g3) Bienes Derivados de Embargos, Decomisos, Aseguramientos y Dación en Pago	0.00	0.00	h2) Recaudación por Participar	0.00	0.00
g4) Adquisición con Fondos de Terceros	0.00	0.00	h3) Otros Pasivos Circulantes	0.00	0.00
<b>IA. Total de Activos Circulantes (IA = a + b + c + d + e + f + g)</b>	<b>119,272,293.30</b>	<b>54,467,706.97</b>	<b>IIA. Total de Pasivos Circulantes (IIA = a + b + c + d + e + f + g + h)</b>	<b>482,352.97</b>	<b>46,585.03</b>
<b>Activo No Circulante</b>			<b>Pasivo No Circulante</b>		
a. Inversiones Financieras a Largo Plazo	0.00	0.00	a. Cuentas por Pagar a Largo Plazo	0.00	0.00
b. Derechos a Recibir Efectivo o Equivalentes a Largo Plazo	0.00	0.00	b. Documentos por Pagar a Largo Plazo	0.00	0.00
c. Bienes Inmuebles, Infraestructura y Construcciones en Proceso	0.00	0.00	c. Deuda Pública a Largo Plazo	0.00	0.00
d. Bienes Muebles	1,965,515.29	1,312,063.49	d. Pasivos Diferidos a Largo Plazo	0.00	0.00
e. Activos Intangibles	209,647.80	200,077.80	e. Fondos y Bienes de Terceros en Garantía y/o en Administración a Largo Plazo	0.00	0.00
f. Depreciación, Deterioro y Amortización Acumulada de Bienes	0.00	0.00	f. Provisiones a Largo Plazo	0.00	0.00
g. Activos Diferidos	0.00	0.00	<b>IIIB. Total de Pasivos No Circulantes (IIIB = a + b + c + d + e + f)</b>	<b>0.00</b>	<b>0.00</b>
h. Estimación por Pérdida o Deterioro de Activos no Circulantes	0.00	0.00	<b>II. Total del Pasivo (II = IIA + IIIB)</b>	<b>482,352.97</b>	<b>46,585.03</b>
i. Otros Activos no Circulantes	0.00	0.00	<b>HACIENDA PÚBLICA/PATRIMONIO</b>		
<b>IB. Total de Activos No Circulantes (IB = a + b + c + d + e + f + g + h + i)</b>	<b>2,175,163.09</b>	<b>1,512,141.29</b>	<b>IIIA. Hacienda Pública/Patrimonio Contribuido (IIIA = a + b + c)</b>	<b>0.00</b>	<b>0.00</b>
<b>I. Total del Activo (I = IA + IB)</b>	<b>121,447,456.39</b>	<b>55,979,848.26</b>	a. Aportaciones	0.00	0.00
			b. Donaciones de Capital	0.00	0.00
			c. Actualización de la Hacienda Pública/Patrimonio	0.00	0.00
			<b>IIIB. Hacienda Pública/Patrimonio Generado (IIIB = a + b + c + d + e)</b>	<b>120,965,103.42</b>	<b>55,933,263.23</b>
			a. Resultados del Ejercicio (Ahorro/ Desahorro)	65,031,840.19	-12,511,933.26
			b. Resultados de Ejercicios Anteriores	55,933,263.23	68,445,196.49
			c. Revalúos	0.00	0.00
			d. Reservas	0.00	0.00
			e. Rectificaciones de Resultados de Ejercicios Anteriores	0.00	0.00
			<b>IIIC. Exceso o Insuficiencia en la Actualización de la Hacienda Pública/Patrimonio (IIIC=a+b)</b>	<b>0.00</b>	<b>0.00</b>
			a. Resultado por Posición Monetaria	0.00	0.00
			b. Resultado por Tenencia de Activos no Monetarios	0.00	0.00
			<b>III. Total Hacienda Pública/Patrimonio (III = IIIA + IIIB + IIIC)</b>	<b>120,965,103.42</b>	<b>55,933,263.23</b>
			<b>IV. Total del Pasivo y Hacienda Pública/Patrimonio (IV = II + III)</b>	<b>121,447,456.39</b>	<b>55,979,848.26</b>

ARQ. CARLOS FRANCISCO GARCÍA JIMÉNEZ  
PRESIDENTE DEL PATRONATO UAN

L.C. MARIA DE LA CRUZ RÓBLES VILLARREAL  
TESORERA DEL PATRONATO UAN

PATRONATO PARA ADMINISTRAR EL IMPUESTO ESPECIAL DESTINADO A LA UNIVERSIDAD AUTÓNOMA DE NAYARIT (a)							
Informe Analítico de la Deuda Pública y Otros Pasivos - LDF							
Del 1 de Enero al 31 de Diciembre de 2024 (b)							
(PESOS)							
Denominación de la Deuda Pública y Otros Pasivos (c)	Saldo al 31 de diciembre de 2023 (d)	Disposiciones del Periodo (e)	Amortizaciones del Periodo (f)	Revaluaciones, Reclasificaciones y Otros Ajustes (g)	Saldo Final del Periodo (h) h=d+e-f+g	Pago de Intereses del Periodo (i)	Pago de Comisiones y demás costos asociados durante el Periodo (j)
1. Deuda Pública (1=A+B)	0.00	0.00	0.00	0.00	0.00	0.00	0.00
A. Corto Plazo (A=a1+a2+a3)	0.00	0.00	0.00	0.00	0.00	0.00	0.00
a1) Instituciones de Crédito	0.00	0.00	0.00	0.00	0.00	0.00	0.00
a2) Títulos y Valores	0.00	0.00	0.00	0.00	0.00	0.00	0.00
a3) Arrendamientos Financieros	0.00	0.00	0.00	0.00	0.00	0.00	0.00
B. Largo Plazo (B=b1+b2+b3)	0.00	0.00	0.00	0.00	0.00	0.00	0.00
b1) Instituciones de Crédito	0.00	0.00	0.00	0.00	0.00	0.00	0.00
b2) Títulos y Valores	0.00	0.00	0.00	0.00	0.00	0.00	0.00
b3) Arrendamientos Financieros	0.00	0.00	0.00	0.00	0.00	0.00	0.00
2. Otros Pasivos	46,585.03	0.00	0.00	0.00	482,352.97	0.00	0.00
3. Total de la Deuda Pública y Otros Pasivos	46,585.03	0.00	0.00	0.00	482,352.97	0.00	0.00
4. Deuda Contingente 1 (informativo)	0.00	0.00	0.00	0.00	0.00	0.00	0.00
A. Deuda Contingente 1	0.00	0.00	0.00	0.00	0.00	0.00	0.00
B. Deuda Contingente 2	0.00	0.00	0.00	0.00	0.00	0.00	0.00
C. Deuda Contingente XX	0.00	0.00	0.00	0.00	0.00	0.00	0.00
5. Valor de Instrumentos Bono Cupón Cero 2 (Informativo)	0.00	0.00	0.00	0.00	0.00	0.00	0.00
A. Instrumento Bono Cupón Cero 1	0.00	0.00	0.00	0.00	0.00	0.00	0.00
B. Instrumento Bono Cupón Cero 2	0.00	0.00	0.00	0.00	0.00	0.00	0.00
C. Instrumento Bono Cupón Cero XX	0.00	0.00	0.00	0.00	0.00	0.00	0.00

1. Se refiere a cualquier Financiamiento sin fuente o garantía de pago definida, que sea asumida de manera solidaria o subsidiaria por las Entidades Federativas con sus Municipios, organismos descentralizados y empresas de participación estatal mayoritaria y fideicomisos, locales o municipales, y por los Municipios con sus respectivos organismos descentralizados y empresas de participación municipal mayoritaria.  
2. Se refiere al valor del Bono Cupón Cero que respalda el pago de los créditos asociados al mismo (Activo).

Obligaciones a Corto Plazo (k)	Monto Contratado (l)	Plazo Pactado (m)	Tasa de Interés (n)	Comisiones y Costos Relacionados (o)	Tasa Efectiva (p)
6. Obligaciones a Corto Plazo (Informativo)	0.00	0.00	0.00	0.00	0.00
A. Crédito 1	0.00	0.00	0.00	0.00	0.00
B. Crédito 2	0.00	0.00	0.00	0.00	0.00
C. Crédito XX	0.00	0.00	0.00	0.00	0.00

ARQ. CARLOS FRANCISCO GARCIA JIMENEZ  
PRESIDENTE DEL PATRONATO UAN

L.C. MARIA DE LA CRUZ ROBLES VILLARREAL  
TESORERA DEL PATRONATO UAN

PATRONATO PARA ADMINISTRAR EL IMPUESTO ESPECIAL DESTINADO A LA UNIVERSIDAD AUTÓNOMA DE NAYARIT (a)										
Informe Analítico de Obligaciones Diferentes de Financiamientos – LDF										
Del 1 de Enero al 31 de Diciembre de 2024 (b)										
(PESOS)										
Denominación de las Obligaciones Diferentes de Financiamiento	Fecha del Contrato	Fecha de inicio de operación del proyecto	Fecha de vencimiento	Monto de la inversión pactado	Plazo pactado	Monto promedio mensual del pago de la contraprestación	Monto promedio mensual del pago de la contraprestación correspondiente al pago de inversión	Monto pagado de la inversión al XX de XXXX de 20XX	Monto pagado de la inversión actualizado al XX de XXXX de 20XX	Saldo pendiente por pagar de la inversión al XX de XXXX de 20XX
(c)	(d)	(e)	(f)	(g)	(h)	(i)	(j)	(k)	(l)	(m = g - l)
A. Asociaciones Público Privadas (APP's) (A=a+b+c+d)	0.00	0.00	0.00	0.00	0.00	0.00	0.00	0.00	0.00	0.00
a) APP 1	0.00	0.00	0.00	0.00	0.00	0.00	0.00	0.00	0.00	0.00
b) APP 2	0.00	0.00	0.00	0.00	0.00	0.00	0.00	0.00	0.00	0.00
c) APP 3	0.00	0.00	0.00	0.00	0.00	0.00	0.00	0.00	0.00	0.00
d) APP XX	0.00	0.00	0.00	0.00	0.00	0.00	0.00	0.00	0.00	0.00
B. Otros Instrumentos (B=a+b+c+d)	0.00	0.00	0.00	0.00	0.00	0.00	0.00	0.00	0.00	0.00
a) Otro Instrumento 1	0.00	0.00	0.00	0.00	0.00	0.00	0.00	0.00	0.00	0.00
b) Otro Instrumento 2	0.00	0.00	0.00	0.00	0.00	0.00	0.00	0.00	0.00	0.00
c) Otro Instrumento 3	0.00	0.00	0.00	0.00	0.00	0.00	0.00	0.00	0.00	0.00
d) Otro Instrumento XX	0.00	0.00	0.00	0.00	0.00	0.00	0.00	0.00	0.00	0.00
C. Total de Obligaciones Diferentes de Financiamiento (C=A+B)	0.00	0.00	0.00	0.00	0.00	0.00	0.00	0.00	0.00	0.00

ARQ. CARLOS FRANCISCO GARCÍA JIMÉNEZ  
PRESIDENTE DEL PATRONATO UAN

L.C. MARÍA DE LA CRUZ ROBLES VILLARREAL  
TESORERA DEL PATRONATO UAN

**PATRONATO PARA ADMINISTRAR EL IMPUESTO ESPECIAL DESTINADO A LA UNIVERSIDAD AUTONOMA DE NAYARIT (a)**  
**Balance Presupuestario - LDF**  
**Del 1 de Enero al 31 de Diciembre de 2024 (b)**  
**(PESOS)**

Concepto (c)	Estimado/ Aprobado (d)	Devengado	Recaudado/ Pagado
<b>A. Ingresos Totales (A = A1+A2+A3)</b>	<b>181,287,654.14</b>	<b>173,806,472.15</b>	<b>173,806,472.15</b>
A1. Ingresos de Libre Disposición	181,287,654.14	173,806,472.15	173,806,472.15
A2. Transferencias Federales Etiquetadas	0.00	0.00	0.00
A3. Financiamiento Neto	0.00	0.00	0.00
<b>B. Egresos Presupuestarios<sup>1</sup> (B = B1+B2)</b>	<b>150,416,000.00</b>	<b>109,513,809.86</b>	<b>109,513,809.86</b>
B1. Gasto No Etiquetado (sin incluir Amortización de la Deuda Pública)	150,416,000.00	109,513,809.86	109,513,809.86
B2. Gasto Etiquetado (sin incluir Amortización de la Deuda Pública)	0.00	0.00	0.00
<b>C. Remanentes del Ejercicio Anterior (C = C1 + C2)</b>	<b>0.00</b>	<b>41,687,631.52</b>	<b>41,687,631.52</b>
C1. Remanentes de Ingresos de Libre Disposición aplicados en el periodo	0.00	41,687,631.52	41,687,631.52
C2. Remanentes de Transferencias Federales Etiquetadas aplicados en el periodo	0.00	0.00	0.00
<b>I. Balance Presupuestario (I = A – B + C)</b>	<b>30,871,654.14</b>	<b>105,980,293.81</b>	<b>105,980,293.81</b>
<b>II. Balance Presupuestario sin Financiamiento Neto (II = I - A3)</b>	<b>30,871,654.14</b>	<b>105,980,293.81</b>	<b>105,980,293.81</b>
<b>III. Balance Presupuestario sin Financiamiento Neto y sin Remanentes del Ejercicio Anterior (III= II - C)</b>	<b>30,871,654.14</b>	<b>64,292,662.29</b>	<b>64,292,662.29</b>

Concepto	Aprobado	Devengado	Pagado
<b>E. Intereses, Comisiones y Gastos de la Deuda (E = E1+E2)</b>	<b>0.00</b>	<b>0.00</b>	<b>0.00</b>
E1. Intereses, Comisiones y Gastos de la Deuda con Gasto No Etiquetado	0.00	0.00	0.00
E2. Intereses, Comisiones y Gastos de la Deuda con Gasto Etiquetado	0.00	0.00	0.00
<b>IV. Balance Primario (IV = III + E)</b>	<b>30,871,654.14</b>	<b>64,292,662.29</b>	<b>64,292,662.29</b>

Concepto	Estimado/ Aprobado	Devengado	Recaudado/ Pagado
<b>F. Financiamiento (F = F1 + F2)</b>	<b>0.00</b>	<b>0.00</b>	<b>0.00</b>
F1. Financiamiento con Fuente de Pago de Ingresos de Libre Disposición	0.00	0.00	0.00
F2. Financiamiento con Fuente de Pago de Transferencias Federales Etiquetadas	0.00	0.00	0.00
<b>G. Amortización de la Deuda (G = G1 + G2)</b>	<b>0.00</b>	<b>0.00</b>	<b>0.00</b>
G1. Amortización de la Deuda Pública con Gasto No Etiquetado	0.00	0.00	0.00
G2. Amortización de la Deuda Pública con Gasto Etiquetado	0.00	0.00	0.00
<b>A3. Financiamiento Neto (A3 = F – G)</b>	<b>0.00</b>	<b>0.00</b>	<b>0.00</b>

Concepto	Estimado/ Aprobado	Devengado	Recaudado/ Pagado
A1. Ingresos de Libre Disposición	181,287,654.14	173,806,472.15	173,806,472.15
A3.1 Financiamiento Neto con Fuente de Pago de Ingresos de Libre Disposición (A3.1 = F1 – G1)	0.00	0.00	0.00
F1. Financiamiento con Fuente de Pago de Ingresos de Libre Disposición	0.00	0.00	0.00
G1. Amortización de la Deuda Pública con Gasto No Etiquetado	0.00	0.00	0.00
B1. Gasto No Etiquetado (sin incluir Amortización de la Deuda Pública)	150,416,000.00	109,513,809.86	109,513,809.86
C1. Remanentes de Ingresos de Libre Disposición aplicados en el periodo	0.00	41,687,631.52	41,687,631.52
<b>V. Balance Presupuestario de Recursos Disponibles (V = A1 + A3.1 – B1 + C1)</b>	<b>30,871,654.14</b>	<b>105,980,293.81</b>	<b>105,980,293.81</b>
<b>VI. Balance Presupuestario de Recursos Disponibles sin Financiamiento Neto (VI = V – A3.1)</b>	<b>30,871,654.14</b>	<b>105,980,293.81</b>	<b>105,980,293.81</b>

Concepto	Estimado/ Aprobado	Devengado	Recaudado/ Pagado
A2. Transferencias Federales Etiquetadas	0.00	0.00	0.00
A3.2 Financiamiento Neto con Fuente de Pago de Transferencias Federales Etiquetadas (A3.2 = F2 - G2)	0.00	0.00	0.00
F2. Financiamiento con Fuente de Pago de Transferencias Federales Etiquetadas	0.00	0.00	0.00
G2. Amortización de la Deuda Pública con Gasto Etiquetado	0.00	0.00	0.00
B2. Gasto Etiquetado (sin incluir Amortización de la Deuda Pública)	0.00	0.00	0.00
C2. Remanentes de Transferencias Federales Etiquetadas aplicados en el periodo		0.00	0.00
<b>VII. Balance Presupuestario de Recursos Etiquetados (VII = A2 + A3.2 - B2 + C2)</b>	<b>0.00</b>	<b>0.00</b>	<b>0.00</b>
<b>VIII. Balance Presupuestario de Recursos Etiquetados sin Financiamiento Neto (VIII = VII - A3.2)</b>	<b>0.00</b>	<b>0.00</b>	<b>0.00</b>

ARQ. CARLOS FRANCISCO GARCIA JIMENEZ  
PRESIDENTE DEL PATRONATO UAN

L.C. MARIA DE LA CRUZ ROBLES VILLARREAL  
TESORERA DEL PATRONATO UAN

**PATRONATO PARA ADMINISTRAR EL IMPUESTO ESPECIAL DESTINADO A LA UNIVERSIDAD AUTONOMA DE NAYARIT (a)**

Estado Analítico de Ingresos Detallado - LDF

Del 1 de Enero al 31 de Diciembre de 2024 (b)

(PESOS)

Concepto (c)	Ingreso					Diferencia (e)
	Estimado (d)	Ampliaciones/ (Reducciones)	Modificado	Devengado	Recaudado	
<b>Ingresos de Libre Disposición</b>						
A. Impuestos	0.00	0.00	0.00	0.00	0.00	0.00
B. Cuotas y Aportaciones de Seguridad Social	0.00	0.00	0.00	0.00	0.00	0.00
C. Contribuciones de Mejoras	0.00	0.00	0.00	0.00	0.00	0.00
D. Derechos	0.00	0.00	0.00	0.00	0.00	0.00
E. Productos	0.00	0.00	0.00	9,153,280.29	9,153,280.29	9,153,280.29
F. Aprovechamientos	0.00	0.00	0.00	0.00	0.00	0.00
G. Ingresos por Ventas de Bienes y Prestación Servicio	0.00	0.00	0.00	15,047,561.05	15,047,561.05	15,047,561.05
H. Participaciones (H=h1+h2+h3+h4+h5+h6+h7+h8+h9+h10+h11)	0.00	0.00	0.00	0.00	0.00	0.00
h1) Fondo General de Participaciones	0.00	0.00	0.00	0.00	0.00	0.00
h2) Fondo de Fomento Municipal	0.00	0.00	0.00	0.00	0.00	0.00
h3) Fondo de Fiscalización y Recaudación	0.00	0.00	0.00	0.00	0.00	0.00
h4) Fondo de Compensación	0.00	0.00	0.00	0.00	0.00	0.00
h5) Fondo de Extracción de Hidrocarburos	0.00	0.00	0.00	0.00	0.00	0.00
h6) Impuesto Especial Sobre Producción y Servicios	0.00	0.00	0.00	0.00	0.00	0.00
h7) 0.136% de la Recaudación Federal Participable	0.00	0.00	0.00	0.00	0.00	0.00
h8) 3.17% Sobre Extracción de Petróleo	0.00	0.00	0.00	0.00	0.00	0.00
h9) Gasolinas y Diésel	0.00	0.00	0.00	0.00	0.00	0.00
h10) Fondo del Impuesto Sobre la Renta	0.00	0.00	0.00	0.00	0.00	0.00
h11) Fondo de Estabilización de los Ingresos de las Entidades Federativas	0.00	0.00	0.00	0.00	0.00	0.00
I. Incentivos Derivados de la Colaboración Fiscal (I=i1+i2+i3+i4+i5)	0.00	0.00	0.00	0.00	0.00	0.00
i1) Tenencia o Uso de Vehículos	0.00	0.00	0.00	0.00	0.00	0.00
i2) Fondo de Compensación ISAN	0.00	0.00	0.00	0.00	0.00	0.00
i3) Impuesto Sobre Automóviles Nuevos	0.00	0.00	0.00	0.00	0.00	0.00
i4) Fondo de Compensación de Repecos-Intermedios	0.00	0.00	0.00	0.00	0.00	0.00
i5) Otros Incentivos Económicos	0.00	0.00	0.00	0.00	0.00	0.00
J. Transferencias y Asignaciones	181,287,654.14	0.00	181,287,654.14	149,605,630.81	149,605,630.81	-31,682,023.33
K. Convenios	0.00	0.00	0.00	0.00	0.00	0.00
k1) Otros Convenios y Subsidios	0.00	0.00	0.00	0.00	0.00	0.00
L. Otros Ingresos de Libre Disposición (L=l1+l2)	0.00	0.00	0.00	0.00	0.00	0.00
l1) Participaciones en Ingresos Locales	0.00	0.00	0.00	0.00	0.00	0.00
l2) Otros Ingresos de Libre Disposición	0.00	0.00	0.00	0.00	0.00	0.00
<b>I. Total de Ingresos de Libre Disposición (I=A+B+C+D+E+F+G+H+I+J+K+L)</b>	<b>181,287,654.14</b>	<b>0.00</b>	<b>181,287,654.14</b>	<b>173,806,472.15</b>	<b>173,806,472.15</b>	<b>-7,481,181.99</b>
<b>Ingresos Excedentes de Ingresos de Libre Disposición</b>	<b>0.00</b>	<b>0.00</b>	<b>0.00</b>	<b>0.00</b>	<b>0.00</b>	<b>0.00</b>
<b>Transferencias Federales Etiquetadas</b>						
A. Aportaciones (A=a1+a2+a3+a4+a5+a6+a7+a8)	0.00	0.00	0.00	0.00	0.00	0.00
a1) Fondo de Aportaciones para la Nómina Educativa y Gasto Operativo	0.00	0.00	0.00	0.00	0.00	0.00
a2) Fondo de Aportaciones para los Servicios de Salud	0.00	0.00	0.00	0.00	0.00	0.00
a3) Fondo de Aportaciones para la Infraestructura Social	0.00	0.00	0.00	0.00	0.00	0.00
a4) Fondo de Aportaciones para el Fortalecimiento de los Municipios y de las Demarcaciones Territoriales del Distrito Federal	0.00	0.00	0.00	0.00	0.00	0.00
a5) Fondo de Aportaciones Múltiples	0.00	0.00	0.00	0.00	0.00	0.00
a6) Fondo de Aportaciones para la Educación Tecnológica y de Adultos	0.00	0.00	0.00	0.00	0.00	0.00
a7) Fondo de Aportaciones para la Seguridad Pública de los Estados y del Distrito Federal	0.00	0.00	0.00	0.00	0.00	0.00
a8) Fondo de Aportaciones para el Fortalecimiento de las Entidades Federativas	0.00	0.00	0.00	0.00	0.00	0.00
B. Convenios (B=b1+b2+b3+b4)	0.00	0.00	0.00	0.00	0.00	0.00
b1) Convenios de Protección Social en Salud	0.00	0.00	0.00	0.00	0.00	0.00
b2) Convenios de Descentralización	0.00	0.00	0.00	0.00	0.00	0.00
b3) Convenios de Reasignación	0.00	0.00	0.00	0.00	0.00	0.00
b4) Otros Convenios y Subsidios	0.00	0.00	0.00	0.00	0.00	0.00
C. Fondos Distintos de Aportaciones (C=c1+c2)	0.00	0.00	0.00	0.00	0.00	0.00
c1) Fondo para Entidades Federativas y Municipios Productores de Hidrocarburos	0.00	0.00	0.00	0.00	0.00	0.00
c2) Fondo Minero	0.00	0.00	0.00	0.00	0.00	0.00
D. Transferencias, Asignaciones, Subsidios y Subvenciones, y Pensiones y Jubilaciones	0.00	0.00	0.00	0.00	0.00	0.00



**PATRONATO PARA ADMINISTRAR EL IMPUESTO ESPECIAL DESTINADO A LA UNIVERSIDAD AUTONOMA DE NAYARIT (a)**  
**Estado Analítico de Ingresos Detallado - LDF**  
**Del 1 de Enero al 31 de Diciembre de 2024 (b)**  
**(PESOS)**

Concepto (c)	Ingreso					Diferencia (e)
	Estimado (d)	Ampliaciones/ (Reducciones)	Modificado	Devengado	Recaudado	
E. Otras Transferencias Federales Etiquetadas	0.00	0.00	0.00	0.00	0.00	0.00
<b>II. Total de Transferencias Federales Etiquetadas (II = A + B + C + D + E)</b>	<b>0.00</b>	<b>0.00</b>	<b>0.00</b>	<b>0.00</b>	<b>0.00</b>	<b>0.00</b>
<b>III. Ingresos Derivados de Financiamientos (III = A)</b>	<b>0.00</b>	<b>0.00</b>	<b>0.00</b>	<b>0.00</b>	<b>0.00</b>	<b>0.00</b>
A. Ingresos Derivados de Financiamientos	0.00	0.00	0.00	0.00	0.00	0.00
<b>IV. Total de Ingresos (IV = I + II + III)</b>	<b>181,287,654.14</b>	<b>0.00</b>	<b>181,287,654.14</b>	<b>173,806,472.15</b>	<b>173,806,472.15</b>	<b>-7,481,181.99</b>
<b>Datos Informativos</b>						
1. Ingresos Derivados de Financiamientos con Fuente de Pago de Ingresos de Libre Disposición	0.00	0.00	0.00	0.00	0.00	0.00
2. Ingresos Derivados de Financiamientos con Fuente de Pago de Transferencias Federales Etiquetadas	0.00	0.00	0.00	0.00	0.00	0.00
3. Ingresos Derivados de Financiamientos (3 = 1 + 2)	0.00	0.00	0.00	0.00	0.00	0.00

  
**ARQ. CARLOS FRANCISCO GARCIA JIMENEZ**  
**PRESIDENTE DEL PATRONATO UAN**

  
**L.C. MARIA DE LA CRUZ ROBLES VILLARREAL**  
**TESORERA DEL PATRONATO UAN**

PATRONATO PARA ADMINISTRAR EL IMPUESTO ESPECIAL DESTINADO A LA UNIVERSIDAD AUTONOMA DE NAYARIT (a)

Estado Analítico del Ejercicio del Presupuesto de Egresos Detallado - LDF

Clasificación por Objeto del Gasto (Capítulo y Concepto)

Del 1 de Enero al 31 de Diciembre de 2024 (b)

(PESOS)

Concepto (c)	Egresos					Subejercicio (e)
	Aprobado (d)	Ampliaciones/ (Reducciones)	Modificado	Devengado	Pagado	
<b>I. Gasto No Etiquetado (I=A+B+C+D+E+F+G+H+I)</b>	<b>150,416,000.00</b>	<b>61,968,674.21</b>	<b>212,384,674.21</b>	<b>109,513,809.86</b>	<b>109,513,809.86</b>	<b>102,870,864.35</b>
<b>A. Servicios Personales (A=a1+a2+a3+a4+a5+a6+a7)</b>	<b>5,210,000.00</b>	<b>242,379.51</b>	<b>5,452,379.51</b>	<b>4,423,828.07</b>	<b>4,423,828.07</b>	<b>1,028,551.44</b>
a1) Remuneraciones al Personal de Carácter Permanente	3,000,000.00	60,283.03	3,060,283.03	2,517,555.13	2,517,555.13	542,727.90
a2) Remuneraciones al Personal de Carácter Transitorio	0.00	56,804.00	56,804.00	23,311.30	23,311.30	33,492.70
a3) Remuneraciones Adicionales y Especiales	530,000.00	61,845.56	591,845.56	515,672.15	515,672.15	76,173.41
a4) Seguridad Social	730,000.00	63,446.92	793,446.92	658,531.05	658,531.05	134,915.87
a5) Otras Prestaciones Sociales y Económicas	950,000.00	0.00	950,000.00	708,758.44	708,758.44	241,241.56
a6) Previsiones	0.00	0.00	0.00	0.00	0.00	0.00
a7) Pago de Estímulos a Servidores Públicos	0.00	0.00	0.00	0.00	0.00	0.00
<b>B. Materiales y Suministros (B=b1+b2+b3+b4+b5+b6+b7+b8+b9)</b>	<b>412,000.00</b>	<b>-61,914.00</b>	<b>350,086.00</b>	<b>194,184.33</b>	<b>194,184.33</b>	<b>155,901.67</b>
b1) Materiales de Administración, Emisión de Documentos y Artículos Oficiales	190,000.00	0.00	190,000.00	101,705.00	101,705.00	88,295.00
b2) Alimentos y Utensilios	80,000.00	722.00	80,722.00	27,074.46	27,074.46	53,647.54
b3) Materias Primas y Materiales de Producción y Comercialización	0.00	0.00	0.00	0.00	0.00	0.00
b4) Materiales y Artículos de Construcción y de Reparación	0.00	0.00	0.00	0.00	0.00	0.00
b5) Productos Químicos, Farmacéuticos y de Laboratorio	0.00	0.00	0.00	0.00	0.00	0.00
b6) Combustibles, Lubricantes y Aditivos	130,000.00	-56,636.00	73,364.00	65,404.87	65,404.87	7,959.13
b7) Vestuario, Blancos, Prendas de Protección y Artículos Deportivos	12,000.00	-6,000.00	6,000.00	0.00	0.00	6,000.00
b8) Materiales y Suministros Para Seguridad	0.00	0.00	0.00	0.00	0.00	0.00
b9) Herramientas, Refacciones y Accesorios Menores	0.00	0.00	0.00	0.00	0.00	0.00
<b>C. Servicios Generales (C=c1+c2+c3+c4+c5+c6+c7+c8+c9)</b>	<b>1,011,000.00</b>	<b>652,792.41</b>	<b>1,663,792.41</b>	<b>1,465,490.30</b>	<b>1,465,490.30</b>	<b>198,302.11</b>
c1) Servicios Básicos	114,000.00	4,478.98	118,478.98	104,881.60	104,881.60	13,597.38
c2) Servicios de Arrendamiento	315,000.00	13,023.49	328,023.49	299,048.83	299,048.83	28,974.66
c3) Servicios Profesionales, Científicos, Técnicos y Otros Servicios	75,000.00	-50,228.00	24,772.00	20,423.80	20,423.80	4,348.20
c4) Servicios Financieros, Bancarios y Comerciales	55,000.00	0.00	55,000.00	35,814.88	35,814.88	19,185.12
c5) Servicios de Instalación, Reparación, Mantenimiento y Conservación	135,000.00	574,860.31	709,860.31	665,545.02	665,545.02	44,315.29
c6) Servicios de Comunicación Social y Publicidad	0.00	18,560.00	18,560.00	18,560.00	18,560.00	0.00
c7) Servicios de Traslado y Viáticos	160,000.00	-14,784.00	145,216.00	93,151.15	93,151.15	52,064.85
c8) Servicios Oficiales	50,000.00	85,969.91	135,969.91	115,064.92	115,064.92	20,904.99
c9) Otros Servicios Generales	107,000.00	20,911.72	127,911.72	113,000.10	113,000.10	14,911.62
<b>D. Transferencias, Asignaciones, Subsidios y Otras Ayudas (D=d1+d2+d3+d4+d5+d6+d7+d8+d9)</b>	<b>142,850,000.00</b>	<b>61,288,752.90</b>	<b>204,138,752.90</b>	<b>102,767,285.36</b>	<b>102,767,285.36</b>	<b>101,371,467.54</b>
d1) Transferencias Internas y Asignaciones al Sector Público	0.00	0.00	0.00	0.00	0.00	0.00
d2) Transferencias al Resto del Sector Público	142,850,000.00	61,288,752.90	204,138,752.90	102,767,285.36	102,767,285.36	101,371,467.54
d3) Subsidios y Subvenciones	0.00	0.00	0.00	0.00	0.00	0.00
d4) Ayudas Sociales	0.00	0.00	0.00	0.00	0.00	0.00
d5) Pensiones y Jubilaciones	0.00	0.00	0.00	0.00	0.00	0.00
d6) Transferencias a Fideicomisos, Mandatos y Otros Análogos	0.00	0.00	0.00	0.00	0.00	0.00
d7) Transferencias a la Seguridad Social	0.00	0.00	0.00	0.00	0.00	0.00
d8) Donativos	0.00	0.00	0.00	0.00	0.00	0.00
d9) Transferencias al Exterior	0.00	0.00	0.00	0.00	0.00	0.00
<b>E. Bienes Muebles, Inmuebles e Intangibles (E=e1+e2+e3+e4+e5+e6+e7+e8+e9)</b>	<b>933,000.00</b>	<b>-153,336.61</b>	<b>779,663.39</b>	<b>663,021.80</b>	<b>663,021.80</b>	<b>116,641.59</b>
e1) Mobiliario y Equipo de Administración	305,000.00	396,663.39	701,663.39	650,872.80	650,872.80	50,790.59
e2) Mobiliario y Equipo Educativo y Recreativo	0.00	0.00	0.00	0.00	0.00	0.00
e3) Equipo e Instrumental Médico y de Laboratorio	0.00	0.00	0.00	0.00	0.00	0.00
e4) Vehículos y Equipo de Transporte	550,000.00	-550,000.00	0.00	0.00	0.00	0.00
e5) Equipo de Defensa y Seguridad	0.00	0.00	0.00	0.00	0.00	0.00
e6) Maquinaria, Otros Equipos y Herramientas	8,000.00	0.00	8,000.00	2,579.00	2,579.00	5,421.00
e7) Activos Biológicos	0.00	0.00	0.00	0.00	0.00	0.00
e8) Bienes Inmuebles	0.00	0.00	0.00	0.00	0.00	0.00
e9) Activos Intangibles	70,000.00	0.00	70,000.00	9,570.00	9,570.00	60,430.00
<b>F. Inversión Pública (F=f1+f2+f3)</b>	<b>0.00</b>	<b>0.00</b>	<b>0.00</b>	<b>0.00</b>	<b>0.00</b>	<b>0.00</b>
f1) Obra Pública en Bienes de Dominio Público	0.00	0.00	0.00	0.00	0.00	0.00
f2) Obra Pública en Bienes Propios	0.00	0.00	0.00	0.00	0.00	0.00
f3) Proyectos Productivos y Acciones de Fomento	0.00	0.00	0.00	0.00	0.00	0.00
<b>G. Inversiones Financieras y Otras Provisiones (G=g1+g2+g3+g4+g5+g6+g7)</b>	<b>0.00</b>	<b>0.00</b>	<b>0.00</b>	<b>0.00</b>	<b>0.00</b>	<b>0.00</b>
g1) Inversiones Para el Fomento de Actividades Productivas	0.00	0.00	0.00	0.00	0.00	0.00
g2) Acciones y Participaciones de Capital	0.00	0.00	0.00	0.00	0.00	0.00
g3) Compra de Títulos y Valores	0.00	0.00	0.00	0.00	0.00	0.00
g4) Concesión de Préstamos	0.00	0.00	0.00	0.00	0.00	0.00
g5) Inversiones en Fideicomisos, Mandatos y Otros Análogos	0.00	0.00	0.00	0.00	0.00	0.00
Fideicomiso de Desastres Naturales (Informativo)	0.00	0.00	0.00	0.00	0.00	0.00
g6) Otras Inversiones Financieras	0.00	0.00	0.00	0.00	0.00	0.00
g7) Provisiones para Contingencias y Otras Erogaciones Especiales	0.00	0.00	0.00	0.00	0.00	0.00
<b>H. Participaciones y Aportaciones (H=h1+h2+h3)</b>	<b>0.00</b>	<b>0.00</b>	<b>0.00</b>	<b>0.00</b>	<b>0.00</b>	<b>0.00</b>
h1) Participaciones	0.00	0.00	0.00	0.00	0.00	0.00
h2) Aportaciones	0.00	0.00	0.00	0.00	0.00	0.00
h3) Convenios	0.00	0.00	0.00	0.00	0.00	0.00
<b>I. Deuda Pública (I=i1+i2+i3+i4+i5+i6+i7)</b>	<b>0.00</b>	<b>0.00</b>	<b>0.00</b>	<b>0.00</b>	<b>0.00</b>	<b>0.00</b>
i1) Amortización de la Deuda Pública	0.00	0.00	0.00	0.00	0.00	0.00
i2) Intereses de la Deuda Pública	0.00	0.00	0.00	0.00	0.00	0.00
i3) Comisiones de la Deuda Pública	0.00	0.00	0.00	0.00	0.00	0.00
i4) Gastos de la Deuda Pública	0.00	0.00	0.00	0.00	0.00	0.00
i5) Costo por Coberturas	0.00	0.00	0.00	0.00	0.00	0.00
i6) Apoyos Financieros	0.00	0.00	0.00	0.00	0.00	0.00
i7) Adeudos de Ejercicios Fiscales Anteriores (ADEFAS)	0.00	0.00	0.00	0.00	0.00	0.00

**PATRONATO PARA ADMINISTRAR EL IMPUESTO ESPECIAL DESTINADO A LA UNIVERSIDAD AUTONOMA DE NAYARIT (a)**  
**Estado Analítico del Ejercicio del Presupuesto de Egresos Detallado - LDF**  
**Clasificación por Objeto del Gasto (Capítulo y Concepto)**  
**Del 1 de Enero al 31 de Diciembre de 2024 (b)**  
**(PESOS)**

Concepto (c)	Egresos					Subejercicio (e)
	Aprobado (d)	Ampliaciones/ (Reducciones)	Modificado	Devengado	Pagado	
<b>II. Gasto Etiquetado (II=A+B+C+D+E+F+G+H+I)</b>	0.00	0.00	0.00	0.00	0.00	0.00
<b>A. Servicios Personales (A=a1+a2+a3+a4+a5+a6+a7)</b>	0.00	0.00	0.00	0.00	0.00	0.00
a1) Remuneraciones al Personal de Carácter Permanente	0.00	0.00	0.00	0.00	0.00	0.00
a2) Remuneraciones al Personal de Carácter Transitorio	0.00	0.00	0.00	0.00	0.00	0.00
a3) Remuneraciones Adicionales y Especiales	0.00	0.00	0.00	0.00	0.00	0.00
a4) Seguridad Social	0.00	0.00	0.00	0.00	0.00	0.00
a5) Otras Prestaciones Sociales y Económicas	0.00	0.00	0.00	0.00	0.00	0.00
a6) Previsiones	0.00	0.00	0.00	0.00	0.00	0.00
a7) Pago de Estímulos a Servidores Públicos	0.00	0.00	0.00	0.00	0.00	0.00
<b>B. Materiales y Suministros (B=b1+b2+b3+b4+b5+b6+b7+b8+b9)</b>	0.00	0.00	0.00	0.00	0.00	0.00
b1) Materiales de Administración, Emisión de Documentos y Artículos Oficiales	0.00	0.00	0.00	0.00	0.00	0.00
b2) Alimentos y Utensilios	0.00	0.00	0.00	0.00	0.00	0.00
b3) Materias Primas y Materiales de Producción y Comercialización	0.00	0.00	0.00	0.00	0.00	0.00
b4) Materiales y Artículos de Construcción y de Reparación	0.00	0.00	0.00	0.00	0.00	0.00
b5) Productos Químicos, Farmacéuticos y de Laboratorio	0.00	0.00	0.00	0.00	0.00	0.00
b6) Combustibles, Lubricantes y Aditivos	0.00	0.00	0.00	0.00	0.00	0.00
b7) Vestuario, Blancos, Prendas de Protección y Artículos Deportivos	0.00	0.00	0.00	0.00	0.00	0.00
b8) Materiales y Suministros Para Seguridad	0.00	0.00	0.00	0.00	0.00	0.00
b9) Herramientas, Refacciones y Accesorios Menores	0.00	0.00	0.00	0.00	0.00	0.00
<b>C. Servicios Generales (C=c1+c2+c3+c4+c5+c6+c7+c8+c9)</b>	0.00	0.00	0.00	0.00	0.00	0.00
c1) Servicios Básicos	0.00	0.00	0.00	0.00	0.00	0.00
c2) Servicios de Arrendamiento	0.00	0.00	0.00	0.00	0.00	0.00
c3) Servicios Profesionales, Científicos, Técnicos y Otros Servicios	0.00	0.00	0.00	0.00	0.00	0.00
c4) Servicios Financieros, Bancarios y Comerciales	0.00	0.00	0.00	0.00	0.00	0.00
c5) Servicios de Instalación, Reparación, Mantenimiento y Conservación	0.00	0.00	0.00	0.00	0.00	0.00
c6) Servicios de Comunicación Social y Publicidad	0.00	0.00	0.00	0.00	0.00	0.00
c7) Servicios de Traslado y Viáticos	0.00	0.00	0.00	0.00	0.00	0.00
c8) Servicios Oficiales	0.00	0.00	0.00	0.00	0.00	0.00
c9) Otros Servicios Generales	0.00	0.00	0.00	0.00	0.00	0.00
<b>D. Transferencias, Asignaciones, Subsidios y Otras Ayudas (D=d1+d2+d3+d4+d5+d6+d7+d8+d9)</b>	0.00	0.00	0.00	0.00	0.00	0.00
d1) Transferencias Internas y Asignaciones al Sector Público	0.00	0.00	0.00	0.00	0.00	0.00
d2) Transferencias al Resto del Sector Público	0.00	0.00	0.00	0.00	0.00	0.00
d3) Subsidios y Subvenciones	0.00	0.00	0.00	0.00	0.00	0.00
d4) Ayudas Sociales	0.00	0.00	0.00	0.00	0.00	0.00
d5) Pensiones y Jubilaciones	0.00	0.00	0.00	0.00	0.00	0.00
d6) Transferencias a Fideicomisos, Mandatos y Otros Análogos	0.00	0.00	0.00	0.00	0.00	0.00
d7) Transferencias a la Seguridad Social	0.00	0.00	0.00	0.00	0.00	0.00
d8) Donativos	0.00	0.00	0.00	0.00	0.00	0.00
d9) Transferencias al Exterior	0.00	0.00	0.00	0.00	0.00	0.00
<b>E. Bienes Muebles, Inmuebles e Intangibles (E=e1+e2+e3+e4+e5+e6+e7+e8+e9)</b>	0.00	0.00	0.00	0.00	0.00	0.00
e1) Mobiliario y Equipo de Administración	0.00	0.00	0.00	0.00	0.00	0.00
e2) Mobiliario y Equipo Educativo y Recreativo	0.00	0.00	0.00	0.00	0.00	0.00
e3) Equipo e Instrumental Médico y de Laboratorio	0.00	0.00	0.00	0.00	0.00	0.00
e4) Vehículos y Equipo de Transporte	0.00	0.00	0.00	0.00	0.00	0.00
e5) Equipo de Defensa y Seguridad	0.00	0.00	0.00	0.00	0.00	0.00
e6) Maquinaria, Otros Equipos y Herramientas	0.00	0.00	0.00	0.00	0.00	0.00
e7) Activos Biológicos	0.00	0.00	0.00	0.00	0.00	0.00
e8) Bienes Inmuebles	0.00	0.00	0.00	0.00	0.00	0.00
e9) Activos Intangibles	0.00	0.00	0.00	0.00	0.00	0.00
<b>F. Inversión Pública (F=f1+f2+f3)</b>	0.00	0.00	0.00	0.00	0.00	0.00
f1) Obra Pública en Bienes de Dominio Público	0.00	0.00	0.00	0.00	0.00	0.00
f2) Obra Pública en Bienes Propios	0.00	0.00	0.00	0.00	0.00	0.00
f3) Proyectos Productivos y Acciones de Fomento	0.00	0.00	0.00	0.00	0.00	0.00
<b>G. Inversiones Financieras y Otras Provisiones (G=g1+g2+g3+g4+g5+g6+g7)</b>	0.00	0.00	0.00	0.00	0.00	0.00
g1) Inversiones Para el Fomento de Actividades Productivas	0.00	0.00	0.00	0.00	0.00	0.00
g2) Acciones y Participaciones de Capital	0.00	0.00	0.00	0.00	0.00	0.00
g3) Compra de Títulos y Valores	0.00	0.00	0.00	0.00	0.00	0.00
g4) Concesión de Préstamos	0.00	0.00	0.00	0.00	0.00	0.00
g5) Inversiones en Fideicomisos, Mandatos y Otros Análogos	0.00	0.00	0.00	0.00	0.00	0.00
Fideicomiso de Desastres Naturales (Informativo)	0.00	0.00	0.00	0.00	0.00	0.00
g6) Otras Inversiones Financieras	0.00	0.00	0.00	0.00	0.00	0.00
g7) Provisiones para Contingencias y Otras Erogaciones Especiales	0.00	0.00	0.00	0.00	0.00	0.00
<b>H. Participaciones y Aportaciones (H=h1+h2+h3)</b>	0.00	0.00	0.00	0.00	0.00	0.00
h1) Participaciones	0.00	0.00	0.00	0.00	0.00	0.00
h2) Aportaciones	0.00	0.00	0.00	0.00	0.00	0.00
h3) Convenios	0.00	0.00	0.00	0.00	0.00	0.00
<b>I. Deuda Pública (I=i1+i2+i3+i4+i5+i6+i7)</b>	0.00	0.00	0.00	0.00	0.00	0.00
i1) Amortización de la Deuda Pública	0.00	0.00	0.00	0.00	0.00	0.00
i2) Intereses de la Deuda Pública	0.00	0.00	0.00	0.00	0.00	0.00
i3) Comisiones de la Deuda Pública	0.00	0.00	0.00	0.00	0.00	0.00
i4) Gastos de la Deuda Pública	0.00	0.00	0.00	0.00	0.00	0.00
i5) Costo por Coberturas	0.00	0.00	0.00	0.00	0.00	0.00
i6) Apoyos Financieros	0.00	0.00	0.00	0.00	0.00	0.00
i7) Adeudos de Ejercicios Fiscales Anteriores (ADEFAS)	0.00	0.00	0.00	0.00	0.00	0.00
<b>III. Total de Egresos (III = I + II)</b>	<b>150,416,000.00</b>	<b>61,968,674.21</b>	<b>212,384,674.21</b>	<b>109,513,809.86</b>	<b>109,513,809.86</b>	<b>102,870,864.35</b>

ARQ. CARLOS FRANCISCO GARCIA JIMENEZ  
PRESIDENTE DEL PATRONATO UAN

  
L.C. MARIA DE LA CRUZ ROBLES VILLARREAL  
TESORERA DEL PATRONATO UAN



**PATRONATO PARA ADMINISTRAR EL IMPUESTO ESPECIAL DESTINADO A LA UNIVERSIDAD AUTONOMA DE NAYARIT (a)**  
**Estado Analítico del Ejercicio del Presupuesto de Egresos Detallado - LDF**  
**Clasificación Funcional (Finalidad y Función)**  
**Del 1 de Enero al 31 de Diciembre de 2024 (b)**  
**(PESOS)**

Concepto (c)	Egresos					Subejercicio (e)
	Aprobado (d)	Ampliaciones/ (Reducciones)	Modificado	Devengado	Pagado	
<b>I. Gasto No Etiquetado (I=A+B+C+D)</b>	<b>150,416,000.00</b>	<b>61,968,674.21</b>	<b>212,384,674.21</b>	<b>109,513,809.86</b>	<b>109,513,809.86</b>	<b>102,870,864.35</b>
<b>A. Gobierno (A=a1+a2+a3+a4+a5+a6+a7+a8)</b>	<b>0.00</b>	<b>3,900,000.00</b>	<b>3,900,000.00</b>	<b>2,493,002.43</b>	<b>2,493,002.43</b>	<b>1,406,997.57</b>
a1) Legislación	0.00	3,900,000.00	3,900,000.00	2,493,002.43	2,493,002.43	1,406,997.57
a2) Justicia	0.00	0.00	0.00	0.00	0.00	0.00
a3) Coordinación de la Política de Gobierno	0.00	0.00	0.00	0.00	0.00	0.00
a4) Relaciones Exteriores	0.00	0.00	0.00	0.00	0.00	0.00
a5) Asuntos Financieros y Hacendarios	0.00	0.00	0.00	0.00	0.00	0.00
a6) Seguridad Nacional	0.00	0.00	0.00	0.00	0.00	0.00
a7) Asuntos de Orden Público y de Seguridad Interior	0.00	0.00	0.00	0.00	0.00	0.00
a8) Otros Servicios Generales	0.00	0.00	0.00	0.00	0.00	0.00
<b>B. Desarrollo Social (B=b1+b2+b3+b4+b5+b6+b7)</b>	<b>142,850,000.00</b>	<b>58,068,674.21</b>	<b>200,918,674.21</b>	<b>100,954,204.24</b>	<b>100,954,204.24</b>	<b>99,964,469.97</b>
b1) Protección Ambiental	0.00	0.00	0.00	0.00	0.00	0.00
b2) Vivienda y Servicios a la Comunidad	99,500,000.00	45,019,165.81	144,519,165.81	73,614,986.20	73,614,986.20	70,904,179.61
b3) Salud	0.00	0.00	0.00	0.00	0.00	0.00
b4) Recreación, Cultura y Otras Manifestaciones Sociales	22,300,000.00	-141,988.56	22,158,011.44	16,032,336.03	16,032,336.03	6,125,675.41
b5) Educación	16,250,000.00	12,511,575.65	28,761,575.65	8,926,960.70	8,926,960.70	19,834,614.95
b6) Protección Social	0.00	0.00	0.00	0.00	0.00	0.00
b7) Otros Asuntos Sociales	4,800,000.00	679,921.31	5,479,921.31	2,379,921.31	2,379,921.31	3,100,000.00
<b>C. Desarrollo Económico (C=c1+c2+c3+c4+c5+c6+c7+c8+c9)</b>	<b>7,566,000.00</b>	<b>0.00</b>	<b>7,566,000.00</b>	<b>6,066,603.19</b>	<b>6,066,603.19</b>	<b>1,499,396.81</b>
c1) Asuntos Económicos, Comerciales y Laborales en General	7,566,000.00	0.00	7,566,000.00	6,066,603.19	6,066,603.19	1,499,396.81
c2) Agropecuaria, Silvicultura, Pesca y Caza	0.00	0.00	0.00	0.00	0.00	0.00
c3) Combustibles y Energía	0.00	0.00	0.00	0.00	0.00	0.00
c4) Minería, Manufacturas y Construcción	0.00	0.00	0.00	0.00	0.00	0.00
c5) Transporte	0.00	0.00	0.00	0.00	0.00	0.00
c6) Comunicaciones	0.00	0.00	0.00	0.00	0.00	0.00
c7) Turismo	0.00	0.00	0.00	0.00	0.00	0.00
c8) Ciencia, Tecnología e Innovación	0.00	0.00	0.00	0.00	0.00	0.00
c9) Otras Industrias y Otros Asuntos Económicos	0.00	0.00	0.00	0.00	0.00	0.00
<b>D. Otras No Clasificadas en Funciones Anteriores (D=d1+d2+d3+d4)</b>	<b>0.00</b>	<b>0.00</b>	<b>0.00</b>	<b>0.00</b>	<b>0.00</b>	<b>0.00</b>
d1) Transacciones de la Deuda Publica / Costo Financiero de la Deuda	0.00	0.00	0.00	0.00	0.00	0.00
d2) Transferencias, Participaciones y Aportaciones Entre Diferentes Niveles y Ordenes de Gobierno	0.00	0.00	0.00	0.00	0.00	0.00
d3) Saneamiento del Sistema Financiero	0.00	0.00	0.00	0.00	0.00	0.00
d4) Adeudos de Ejercicios Fiscales Anteriores	0.00	0.00	0.00	0.00	0.00	0.00
<b>II. Gasto Etiquetado (II=A+B+C+D)</b>	<b>0.00</b>	<b>0.00</b>	<b>0.00</b>	<b>0.00</b>	<b>0.00</b>	<b>0.00</b>
<b>A. Gobierno (A=a1+a2+a3+a4+a5+a6+a7+a8)</b>	<b>0.00</b>	<b>0.00</b>	<b>0.00</b>	<b>0.00</b>	<b>0.00</b>	<b>0.00</b>
a1) Legislación	0.00	0.00	0.00	0.00	0.00	0.00
a2) Justicia	0.00	0.00	0.00	0.00	0.00	0.00
a3) Coordinación de la Política de Gobierno	0.00	0.00	0.00	0.00	0.00	0.00
a4) Relaciones Exteriores	0.00	0.00	0.00	0.00	0.00	0.00
a5) Asuntos Financieros y Hacendarios	0.00	0.00	0.00	0.00	0.00	0.00
a6) Seguridad Nacional	0.00	0.00	0.00	0.00	0.00	0.00
a7) Asuntos de Orden Público y de Seguridad Interior	0.00	0.00	0.00	0.00	0.00	0.00
a8) Otros Servicios Generales	0.00	0.00	0.00	0.00	0.00	0.00
<b>B. Desarrollo Social (B=b1+b2+b3+b4+b5+b6+b7)</b>	<b>0.00</b>	<b>0.00</b>	<b>0.00</b>	<b>0.00</b>	<b>0.00</b>	<b>0.00</b>
b1) Protección Ambiental	0.00	0.00	0.00	0.00	0.00	0.00
b2) Vivienda y Servicios a la Comunidad	0.00	0.00	0.00	0.00	0.00	0.00
b3) Salud	0.00	0.00	0.00	0.00	0.00	0.00
b4) Recreación, Cultura y Otras Manifestaciones Sociales	0.00	0.00	0.00	0.00	0.00	0.00
b5) Educación	0.00	0.00	0.00	0.00	0.00	0.00
b6) Protección Social	0.00	0.00	0.00	0.00	0.00	0.00
b7) Otros Asuntos Sociales	0.00	0.00	0.00	0.00	0.00	0.00
<b>C. Desarrollo Económico (C=c1+c2+c3+c4+c5+c6+c7+c8+c9)</b>	<b>0.00</b>	<b>0.00</b>	<b>0.00</b>	<b>0.00</b>	<b>0.00</b>	<b>0.00</b>
c1) Asuntos Económicos, Comerciales y Laborales en General	0.00	0.00	0.00	0.00	0.00	0.00
c2) Agropecuaria, Silvicultura, Pesca y Caza	0.00	0.00	0.00	0.00	0.00	0.00
c3) Combustibles y Energía	0.00	0.00	0.00	0.00	0.00	0.00
c4) Minería, Manufacturas y Construcción	0.00	0.00	0.00	0.00	0.00	0.00
c5) Transporte	0.00	0.00	0.00	0.00	0.00	0.00
c6) Comunicaciones	0.00	0.00	0.00	0.00	0.00	0.00
c7) Turismo	0.00	0.00	0.00	0.00	0.00	0.00
c8) Ciencia, Tecnología e Innovación	0.00	0.00	0.00	0.00	0.00	0.00
c9) Otras Industrias y Otros Asuntos Económicos	0.00	0.00	0.00	0.00	0.00	0.00

PATRONATO PARA ADMINISTRAR EL IMPUESTO ESPECIAL DESTINADO A LA UNIVERSIDAD AUTONOMA DE NAYARIT (a)  
 Estado Analítico del Ejercicio del Presupuesto de Egresos Detallado - LDF  
 Clasificación Funcional (Finalidad y Función)  
 Del 1 de Enero al 31 de Diciembre de 2024 (b)  
 (PESOS)

Concepto (c)	Egresos					Subejercicio (e)
	Aprobado (d)	Ampliaciones/ (Reducciones)	Modificado	Devengado	Pagado	
D. Otras No Clasificadas en Funciones Anteriores (D=d1+d2+d3+d4)	0.00	0.00	0.00	0.00	0.00	0.00
d1) Transacciones de la Deuda Publica / Costo Financiero de la Deuda	0.00	0.00	0.00	0.00	0.00	0.00
d2) Transferencias, Participaciones y Aportaciones Entre Diferentes Niveles y Ordenes de Gobierno	0.00	0.00	0.00	0.00	0.00	0.00
d3) Saneamiento del Sistema Financiero	0.00	0.00	0.00	0.00	0.00	0.00
d4) Adeudos de Ejercicios Fiscales Anteriores	0.00	0.00	0.00	0.00	0.00	0.00
<b>III. Total de Egresos (III = I + II)</b>	<b>150,416,000.00</b>	<b>61,968,674.21</b>	<b>212,384,674.21</b>	<b>109,513,809.86</b>	<b>109,513,809.86</b>	<b>102,870,864.35</b>

ARQ. CARLOS FRANCISCO GARCIA JIMENEZ  
 PRESIDENTE DEL PATRONATO UAN

  
 L.C. MARIA DE LA CRUZ ROBLES VILLARREAL  
 TESORERA DEL PATRONATO UAN

**PATRONATO PARA ADMINISTRAR EL IMPUESTO ESPECIAL DESTINADO A LA UNIVERSIDAD AUTONOMA DE NAYARIT (a)**  
**Estado Analítico del Ejercicio del Presupuesto de Egresos Detallado - LDF**  
**Clasificación de Servicios Personales por Categoría**  
**Del 1 de Enero al 31 de Diciembre de 2024 (b)**  
**(PESOS)**

Concepto (c)	Egresos					Subejercicio (e)
	Aprobado (d)	Ampliaciones/ (Reducciones)	Modificado	Devengado	Pagado	
<b>I. Gasto No Etiquetado (I=A+B+C+D+E+F)</b>	5,210,000.00	242,379.51	5,452,379.51	4,423,828.07	4,423,828.07	1,028,551.44
A. Personal Administrativo y de Servicio Público	5,210,000.00	242,379.51	5,452,379.51	4,423,828.07	4,423,828.07	1,028,551.44
B. Magisterio	0.00	0.00	0.00	0.00	0.00	0.00
C. Servicios de Salud (C=c1+c2)	0.00	0.00	0.00	0.00	0.00	0.00
c1) Personal Administrativo	0.00	0.00	0.00	0.00	0.00	0.00
c2) Personal Médico, Paramédico y afin	0.00	0.00	0.00	0.00	0.00	0.00
D. Seguridad Pública	0.00	0.00	0.00	0.00	0.00	0.00
E. Gastos asociados a la implementación de nuevas leyes federales o reformas a las mismas (E = e1 + e2)	0.00	0.00	0.00	0.00	0.00	0.00
e1) Nombre del Programa o Ley 1	0.00	0.00	0.00	0.00	0.00	0.00
e2) Nombre del Programa o Ley 2	0.00	0.00	0.00	0.00	0.00	0.00
F. Sentencias laborales definitivas	0.00	0.00	0.00	0.00	0.00	0.00
<b>II. Gasto Etiquetado (II=A+B+C+D+E+F)</b>	0.00	0.00	0.00	0.00	0.00	0.00
A. Personal Administrativo y de Servicio Público	0.00	0.00	0.00	0.00	0.00	0.00
B. Magisterio	0.00	0.00	0.00	0.00	0.00	0.00
C. Servicios de Salud (C=c1+c2)	0.00	0.00	0.00	0.00	0.00	0.00
c1) Personal Administrativo	0.00	0.00	0.00	0.00	0.00	0.00
c2) Personal Médico, Paramédico y afin	0.00	0.00	0.00	0.00	0.00	0.00
D. Seguridad Pública	0.00	0.00	0.00	0.00	0.00	0.00
E. Gastos asociados a la implementación de nuevas leyes federales o reformas a las mismas (E = e1 + e2)	0.00	0.00	0.00	0.00	0.00	0.00
e1) Nombre del Programa o Ley 1	0.00	0.00	0.00	0.00	0.00	0.00
e2) Nombre del Programa o Ley 2	0.00	0.00	0.00	0.00	0.00	0.00
F. Sentencias laborales definitivas	0.00	0.00	0.00	0.00	0.00	0.00
<b>III. Total del Gasto en Servicios Personales (III = I + II)</b>	5,210,000.00	242,379.51	5,452,379.51	4,423,828.07	4,423,828.07	1,028,551.44

ARQ. CARLOS FRANCISCO GARCIA JIMENEZ  
PRESIDENTE DEL PATRONATO UAN

L.C. MARIA DE LA CRUZ ROBLES VILLARREAL  
TESORERA DEL PATRONATO UAN